

# INHALTSVERZEICHNIS

|          |  | Seite |
|----------|--|-------|
| <b>1</b> | <b>Überblick Jahresrechnung</b>                                |       |
| 1.1      | Gesamtbeurteilung  | 3     |
| 1.2      | Gesamtübersicht  | 4     |
| 1.3      | Bericht und Antrag Rechnungsprüfungskommission                 | 5     |
| <b>2</b> | <b>Erfolgsrechnung</b>   |       |
| 2.1      | Erfolgsrechnung gestaffelt nach HRM2                           | 6     |
| 2.2      | Zusammenzug Funktionale Gliederung                             | 7     |
| <b>3</b> | <b>Zusammenzug Investitionsrechnung Funktionale Gliederung</b> | 8     |
| <b>4</b> | <b>Bilanz</b>  | 9     |
| <b>5</b> | <b>Geldflussrechnung</b>                                       | 10    |
| <b>6</b> | <b>Anhang</b>  |       |
| 6.1      | Grundsätze zur Rechnungslegung                                 | 11    |
| 6.2      | Anlagespiegel VV und FV  | 13    |
| 6.3      | Beteiligungsspiegel  | 16    |
| 6.4      | Rückstellungsspiegel   | 18    |
| 6.5      | Gewährleistungsspiegel   | 19    |
| 6.6      | Eigenkapitalnachweis   | 20    |
| 6.7      | Finanzkennzahlen   | 21    |
| 6.8      | Zusätzliche Angaben zur Jahresrechnung                         | 24    |
| <b>7</b> | <b>Übersichten</b>   |       |
| 7.1      | Wesentliche Abweichungen zum Budget 2025                       | 25    |
| 7.2      | Kreditkontrolle  | 27    |
| <b>8</b> | <b>Details zur Jahresrechnung</b>                              |       |
| 8.1      | Erfolgsrechnung nach Funktionen                                | 29    |
| 8.2      | Erfolgsrechnung nach Artengliederung                           | 45    |
| 8.3      | Investitionsrechnung nach Funktionen                           | 49    |
| 8.4      | Investitionsrechnung nach Artengliederung                      | 50    |
| 8.5      | Bilanz detailliert   | 51    |
| <b>9</b> | <b>Wasserversorgung Attinghausen</b>                           |       |
| 9.1      | Erfolgsrechnung nach Funktionen                                | 58    |
| 9.2      | Investitionsrechnung nach Funktionen                           | 59    |
| 9.3      | Bilanz detailliert   | 60    |
| 9.4      | Wesentliche Abweichungen zum Budget 2025                       | 62    |
| 9.5      | Kreditkontrolle  | 63    |

## Gesamtbeurteilung

### Einwohnergemeinde

Die Rechnung 2025 schliesst bei einem Aufwand von CHF 6'411'968.39 und einem Ertrag von CHF 6'610'021.41 mit einem Ertragsüberschuss von CHF 198'053.02 ab. Budgetiert war ein Aufwandüberschuss von CHF 459'800. Das Ergebnis 2025 ist somit um CHF 657'853.02 besser ausgefallen als budgetiert. Der Gemeinderat beantragt, der Rechnung 2025 zuzustimmen und den Ertragsüberschuss dem Eigenkapital gut zu schreiben. Das Eigenkapital (kumulierte Ergebnisse der Vorjahre) beträgt per 31.12.2025 CHF 3'017'649.06.

Hauptgrund für den Mehrertrag findet sich bei den direkten Steuern von natürlichen Personen (CHF +316'760). Der Steuerertrag bei den juristischen Personen konnte die Vorgabe laut Budget erfüllen. Mit CHF 51'036 fiel der Ertrag um CHF 12'036 höher aus. Erfreulich entwickelte sich der Ertrag aus Entgelte (CHF 209'445). Budgetiert waren Einnahmen von CHF 164'300. Der Finanzertrag entwickelte sich erneut besser als erwartet. Gegenüber dem Budget resultiert ein Mehrertrag von CHF 282'365. Darin enthalten ist ein Aufwertungsertrag von CHF 255'000 für das MFH Burgstrasse 21 für welches eine periodische Verkehrswertschätzung vorgenommen wurde. Beim Transferertrag fielen vor allem bei den Grundstückgewinnsteuern (CHF +34'911) und beim innerkantonalen Finanzausgleich Mehrerträge (CHF +58'286) an.

Weitere massgebliche Gründe für das gute Jahresergebnis finden sich auf der Aufwandseite. Die Ausgaben blieben mehrheitlich unter den Budgetvorgaben. Zurückzuführen ist dies auf die zahlreichen Sparbemühungen und konsequente Budget- und Ausgabendisziplin der verantwortlichen Behörden. Die Abweichungen gegenüber dem Budget betragen:

|                                    |            |   |
|------------------------------------|------------|---|
| Personalaufwand                    | -41'381.00 |   |
| Sach- und übriger Betriebsaufwand  | -24'783.86 |   |
| Abschreibungen Verwaltungsvermögen | -8'533.36  |   |
| Finanzaufwand                      | 255'890.10 | (inkl. Bildung einer Rückstellung von CHF 255'000 für MFH Burgstrasse 21) |
| Transferaufwand                    | -75'511.58 |   |

Die Investitionsrechnung zeigt einen Nettoaufwand von CHF 77'733.39. Investiert wurde in das MZG Schulhausweg 9: netto CHF 26'197 (Ersatz der Beleuchtung in der Turnhalle). Im Schulhaus wurden zwei Treppenlifte installiert und die ehemaligen Wohnungen in Schulräume umfunktioniert. Die Nettoinvestitionen hierfür betragen CHF 57'069. Für das neue Siedlungsleitbild Dorf wurden CHF 10'683 investiert. Nachträglich erhielten wir aus dem Feuerlöschfonds einen Beitrag von CHF 16'215 für das Mannschaftsfahrzeug der Feuerwehr. Der Selbstfinanzierungsgrad liegt bei 496.3 %.

Die Nettoschuld I pro Kopf liegt neu bei CHF 113 (Vorjahr CHF 292). Per 31.12.2025 zählte die Gemeinde 1'788 Einwohner/innen (+1).

### Wasserversorgung

Die Rechnung der Wasserversorgung weist einen Ertragsüberschuss von CHF 65'176.56 aus. Budgetiert war ein Ertragsüberschuss von CHF 25'500. Bei den Wassertaxen resultierten Einnahmen von CHF 231'312 (plus CHF 2'312) und bei den Anschlussgebühren konnte Erträge von CHF 3'690 (plus CHF 2'690) verbucht werden. Die verschiedenen Aufwände blieben deutlich unter Budget. Sowohl bei den Anschaffungen und auch beim Unterhalt fielen geringe Kosten an. Der Abschreibungsaufwand belief sich auf CHF 83'173 und liegt um CHF 4'527 tiefer als budgetiert. **Der Gemeinderat beantragt, der Rechnung 2025 zuzustimmen und den Ertragsüberschuss dem Eigenkapital (Spezialfinanzierung) zuzuführen. Die Wasserversorgung weist neu ein Eigenkapital von CHF 862'137.20 (CHF +65'176.56) aus.**

## Gesamtübersicht

|   | Rechnung<br>2025 | Budget<br>2025  | Rechnung<br>2024 | Abweichung<br>R 2025 - B 2025 |                |
|---|------------------|-----------------|------------------|-------------------------------|----------------|
| <b>Erfolgsrechnung</b>                      |                  |                 |                  |                               |                |
| Betrieblicher Aufwand                       | 5'891'391        | 6'041'600       | 5'794'864        | -150'209                      | -2.5%          |
| Betrieblicher Ertrag                        | 5'993'569        | 5'512'400       | 5'765'125        | 481'169                       | 8.7%           |
| <b>Ergebnis aus betrieblicher Tätigkeit</b> | <b>102'178</b>   | <b>-529'200</b> | <b>-29'740</b>   | <b>631'378</b>                | <b>119.3%</b>  |
| Finanzaufwand                               | 317'390          | 61'500          | 28'857           | 255'890                       | 416.1%         |
| Finanzertrag                                | 413'265          | 130'900         | 140'073          | 282'365                       | 215.7%         |
| <b>Ergebnis aus Finanzierung</b>            | <b>95'875</b>    | <b>69'400</b>   | <b>111'215</b>   | <b>26'475</b>                 | <b>38.1%</b>   |
| <b>Operatives Ergebnis</b>                  | <b>198'053</b>   | <b>-459'800</b> | <b>81'476</b>    | <b>657'853</b>                | <b>-143.1%</b> |
| Ausserordentlicher Aufwand                  | -                | -               | -                | -                             |                |
| Ausserordentlicher Ertrag                   | -                | -               | -                | -                             |                |
| <b>Ausserordentliches Ergebnis</b>          | <b>-</b>         | <b>-</b>        | <b>-</b>         | <b>-</b>                      |                |
| <b>Gesamtergebnis Erfolgsrechnung</b>       | <b>198'053</b>   | <b>-459'800</b> | <b>81'476</b>    | <b>657'853</b>                | <b>-143.1%</b> |
| <b>Investitionsrechnung</b>                 |                  |                 |                  |                               |                |
| Investitionsausgaben                        | 97'813           | 100'500         | 709'914          | -2'687                        | -2.7%          |
| Investitionseinnahmen                       | 20'079           | -               | -                | 20'079                        | 100%           |
| <b>Nettoinvestitionen</b>                   | <b>77'733</b>    | <b>100'500</b>  | <b>709'914</b>   | <b>-22'767</b>                | <b>-22.7%</b>  |
| <b>Finanzierung</b>                         |                  |                 |                  |                               |                |
| Nettoinvestitionen                          | -77'733          | -100'500        | -709'914         | 22'767                        | -              |
| Selbstfinanzierung                          | 385'820          | -267'000        | 299'436          | 652'820                       | -244.5%        |
| <b>Selbstfinanzierungssaldo</b>             | <b>308'086</b>   | <b>-367'500</b> | <b>-410'478</b>  | <b>675'586</b>                | <b>-183.8%</b> |
| <b>Selbstfinanzierungsgrad</b>              | <b>496.3%</b>    | <b>-265.7%</b>  | <b>42.2%</b>     |                               |                |

## Bericht und Antrag Rechnungsprüfungskommission

Als Rechnungsprüfungskommission haben wir die Buchführung und die Jahresrechnungen 2025 (Bilanz, Erfolgsrechnung und Investitionsrechnung) der Einwohnergemeinde und der Wasserversorgung Attinghausen geprüft.

Für die Erstellung der Jahresrechnungen ist der Gemeinderat verantwortlich, während unsere Aufgabe darin besteht, diese zu prüfen und zu beurteilen.

Unsere Prüfung erfolgte nach dem gesetzlichen Auftrag. Die Prüfung wurde so geplant und durchgeführt, dass wesentliche Fehlaussagen in den Jahresrechnungen mit angemessener Sicherheit erkannt werden. Wir prüften die Jahresrechnungen mittels Analysen, Erhebungen und Stichproben. Ferner beurteilten wir die Anwendung der massgebenden Rechnungslegungsgrundsätze, die wesentlichen Bewertungsentscheide sowie die Darstellung der Jahresrechnung als Ganzes. Wir sind der Auffassung, dass unsere Prüfung eine ausreichende Grundlage für unser Urteil bildet.

Die Jahresrechnung 2025 der Einwohnergemeinde schliesst mit einem **Ertragsüberschuss von CHF 198'053.02** ab. Die Jahresrechnung 2025 der Wasserversorgung weist einen **Gewinn von CHF 65'176.56** aus. Dieser wird für die Einlage in die Spezialfinanzierung verwendet.

Gemäss unserer Beurteilung entsprechen die Buchführung und die Jahresrechnungen den gesetzlichen Vorschriften. Wir empfehlen beide Jahresrechnungen zur Genehmigung.

Rechnungsprüfungskommission Attinghausen

Werner Mülle, Präsident

Tamara Häring, Vizepräsidentin

Mitglieder RPK:

Susanne Gisler, Alex Christen, Nadine Arnold

Attinghausen, 01. April 2026

# Erfolgsrechnung gestaffelt nach HRM2

Einwohnergemeinde

|   | Rechnung<br>2025    | Budget<br>2025      | Rechnung<br>2024    |
|---|---------------------|---------------------|---------------------|
| <b>Betrieblicher Aufwand</b>                | <b>5'891'390.87</b> | <b>6'041'600.00</b> | <b>5'794'864.29</b> |
| 30 Personalaufwand                          | 2'802'819.67        | 2'844'200.00        | 2'712'859.35        |
| 31 Sach- und übriger Betriebsaufwand        | 816'716.14          | 841'500.00          | 703'595.70          |
| 33 Abschreibungen Verwaltungsvermögen       | 177'966.64          | 186'500.00          | 208'160.54          |
| 36 Transferaufwand, Beiträge an Dritte      | 2'093'888.42        | 2'169'400.00        | 2'170'248.70        |
| <b>Betrieblicher Ertrag</b>                 | <b>5'993'568.66</b> | <b>5'512'400.00</b> | <b>5'765'124.74</b> |
| 40 Fiskalertrag                             | 3'742'219.11        | 3'409'100.00        | 3'420'672.34        |
| 41 Regalien und Konzessionen                | 69'510.10           | 71'500.00           | 68'348.15           |
| 42 Entgelte                                 | 209'465.50          | 164'300.00          | 185'995.55          |
| 43 Verschiedene Erträge                     | 536.00              | 200.00              | 658.60              |
| 45 Entnahmen aus Fonds und Spezialfinanz    |                     | 3'500.00            |                     |
| 46 Transferertrag, Beiträge von Dritten     | 1'971'837.95        | 1'863'800.00        | 2'089'450.10        |
| <b>Ergebnis aus betrieblicher Tätigkeit</b> | <b>102'177.79</b>   | <b>-529'200.00</b>  | <b>-29'739.55</b>   |
| 34 Finanzaufwand                            | 317'390.10          | 61'500.00           | 28'857.40           |
| 44 Finanzertrag                             | 413'265.33          | 130'900.00          | 140'072.75          |
| <b>Ergebnis aus Finanzierung</b>            | <b>95'875.23</b>    | <b>69'400.00</b>    | <b>111'215.35</b>   |
| <b>Operatives Ergebnis</b>                  | <b>198'053.02</b>   | <b>-459'800.00</b>  | <b>81'475.80</b>    |
| <b>Gesamtergebnis Erfolgsrechnung</b>       | <b>198'053.02</b>   | <b>-459'800.00</b>  | <b>81'475.80</b>    |

# Zusammenzug Erfolgsrechnung Funktionale Gliederung

Einwohnergemeinde

|           |   | Rechnung 2025       |                     | Budget 2025      |                  | Rechnung 2024       |                     |
|-----------|---|---------------------|---------------------|------------------|------------------|---------------------|---------------------|
|           |   | Aufwand             | Ertrag              | Aufwand          | Ertrag           | Aufwand             | Ertrag              |
|           | <b>Erfolgsrechnung</b>                    | <b>6'411'968.39</b> | <b>6'610'021.41</b> | <b>6'314'200</b> | <b>5'854'400</b> | <b>6'005'296.64</b> | <b>6'086'772.44</b> |
|           | <b>Nettoergebnis</b>                      | <b>198'053.02</b>   |                     |                  | <b>459'800</b>   | <b>81'475.80</b>    |                     |
| <b>00</b> | <b>ALLGEMEINE VERWALTUNG</b>              | <b>1'143'007.05</b> | <b>214'464.70</b>   | <b>1'171'000</b> | <b>192'500</b>   | <b>1'046'535.08</b> | <b>186'215.15</b>   |
|           | Nettoergebnis                             |                     | 928'542.35          |                  | 978'500          |                     | 860'319.93          |
| <b>1</b>  | <b>ÖFFENTLICHE ORDNUNG UND SICHERHEIT</b> | <b>158'969.12</b>   | <b>110'693.90</b>   | <b>161'700</b>   | <b>112'400</b>   | <b>159'829.00</b>   | <b>133'583.90</b>   |
|           | Nettoergebnis                             |                     | 48'275.22           |                  | 49'300           |                     | 26'245.10           |
| <b>2</b>  | <b>BILDUNG</b>                            | <b>3'323'114.68</b> | <b>909'074.45</b>   | <b>3'404'000</b> | <b>876'900</b>   | <b>3'286'151.15</b> | <b>896'122.05</b>   |
|           | Nettoergebnis                             |                     | 2'414'040.23        |                  | 2'527'100        |                     | 2'390'029.10        |
| <b>3</b>  | <b>KULTUR, SPORT UND FREIZEIT</b>         | <b>149'959.82</b>   | <b>2'591.00</b>     | <b>165'800</b>   | <b>1'000</b>     | <b>144'396.20</b>   | <b>5'927.70</b>     |
|           | Nettoergebnis                             |                     | 147'368.82          |                  | 164'800          |                     | 138'468.50          |
| <b>4</b>  | <b>GESUNDHEIT</b>                         | <b>696'880.78</b>   | <b>780.00</b>       | <b>761'100</b>   |                  | <b>767'046.64</b>   |                     |
|           | Nettoergebnis                             |                     | 696'100.78          |                  | 761'100          |                     | 767'046.64          |
| <b>5</b>  | <b>SOZIALE SICHERHEIT</b>                 | <b>177'992.15</b>   | <b>88.25</b>        | <b>176'600</b>   | <b>500</b>       | <b>169'819.25</b>   | <b>505.20</b>       |
|           | Nettoergebnis                             |                     | 177'903.90          |                  | 176'100          |                     | 169'314.05          |
| <b>6</b>  | <b>VERKEHR</b>                            | <b>272'991.40</b>   | <b>27'753.30</b>    | <b>249'500</b>   | <b>21'300</b>    | <b>222'535.00</b>   | <b>11'663.25</b>    |
|           | Nettoergebnis                             |                     | 245'238.10          |                  | 228'200          |                     | 210'871.75          |
| <b>7</b>  | <b>UMWELTSCHUTZ UND RAUMORDNUNG</b>       | <b>32'232.25</b>    | <b>23'387.50</b>    | <b>35'800</b>    | <b>12'100</b>    | <b>40'597.87</b>    | <b>24'736.85</b>    |
|           | Nettoergebnis                             |                     | 8'844.75            |                  | 23'700           |                     | 15'861.02           |
| <b>8</b>  | <b>VOLKSWIRTSCHAFT</b>                    | <b>64'007.54</b>    | <b>92'413.10</b>    | <b>68'700</b>    | <b>92'700</b>    | <b>80'115.70</b>    | <b>98'868.10</b>    |
|           | Nettoergebnis                             |                     | 28'405.56           |                  | 24'000           |                     | 18'752.40           |
| <b>9</b>  | <b>FINANZEN UND STEUERN</b>               | <b>392'813.60</b>   | <b>5'228'775.21</b> | <b>120'000</b>   | <b>4'545'000</b> | <b>88'270.75</b>    | <b>4'729'150.24</b> |
|           | Nettoergebnis                             |                     | 4'835'961.61        |                  | 4'425'000        |                     | 4'640'879.49        |

# Zusammenzug Investitionsrechnung Funktionale Gliederung

Einwohnergemeinde

|            |   | Rechnung 2025    |                  | Budget 2025    |                | Rechnung 2024     |                   |
|------------|---|------------------|------------------|----------------|----------------|-------------------|-------------------|
|            |   | Ausgaben         | Einnahmen        | Ausgaben       | Einnahmen      | Ausgaben          | Einnahmen         |
|            | <b>Investitionsrechnung</b>               | <b>97'812.80</b> | <b>20'079.41</b> | <b>100'500</b> |                | <b>709'913.58</b> |                   |
|            | <b>Nettoergebnis</b>                      |                  | <b>77'733.39</b> |                | <b>100'500</b> |                   | <b>709'913.58</b> |
| <b>0.1</b> | <b>ALLGEMEINE VERWALTUNG</b>              | <b>28'182.30</b> | <b>1'985.36</b>  | <b>30'000</b>  |                | <b>677'483.58</b> |                   |
|            | Nettoergebnis                             |                  | 26'196.94        |                | 30'000         |                   | 677'483.58        |
| <b>1</b>   | <b>ÖFFENTLICHE ORDNUNG UND SICHERHEIT</b> |                  | <b>16'215.00</b> |                |                | <b>32'430.00</b>  |                   |
|            | Nettoergebnis                             | 16'215.00        |                  |                |                |                   | 32'430.00         |
| <b>2</b>   | <b>BILDUNG</b>                            | <b>58'947.75</b> | <b>1'879.05</b>  | <b>70'500</b>  |                |                   |                   |
|            | Nettoergebnis                             |                  | 57'068.70        |                | 70'500         |                   |                   |
| <b>7</b>   | <b>UMWELTSCHUTZ UND RAUMORDNUNG</b>       | <b>10'682.75</b> |                  |                |                |                   |                   |
|            | Nettoergebnis                             |                  | 10'682.75        |                |                |                   |                   |

|           |  | Per 31.12.2025       | Per 31.12.2024       |
|-----------|--|----------------------|----------------------|
| <b>1</b>  | <b>Aktiven</b>                             | <b>8'082'413.60</b>  | <b>6'352'183.01</b>  |
| <b>10</b> | <b>Finanzvermögen</b>                      | <b>4'800'620.85</b>  | <b>2'960'573.01</b>  |
| 100       | Fl. Mittel und kurzfr. Geldanlagen         | 1'415'086.69         | 958'466.59           |
| 101       | Forderungen                                | 224'668.31           | 177'631.67           |
| 104       | Aktive Rechnungsabgrenzungen               | 74'791.40            | 1'070.50             |
| 106       | Vorräte und angefangene Arbeiten           | 29'223.65            | 24'684.65            |
| 107       | Langfristige Finanzanlagen                 | 1'716'850.80         | 713'719.60           |
| 108       | Sachanlagen Finanzvermögen                 | 1'340'000.00         | 1'085'000.00         |
| <b>14</b> | <b>Verwaltungsvermögen</b>                 | <b>3'281'792.75</b>  | <b>3'391'610.00</b>  |
| 140       | Sachanlagen Verwaltungsvermögen            | 1'650'113.00         | 1'756'513.00         |
| 142       | Immaterielle Anlagen                       | 14'882.75            | 8'500.00             |
| 144       | Darlehen                                   | 655'000.00           | 655'000.00           |
| 145       | Beteiligungen, Grundkapitalien             | 873'846.00           | 873'846.00           |
| 146       | Investitionsbeiträge                       | 87'951.00            | 97'751.00            |
| <b>2</b>  | <b>Passiven</b>                            | <b>-8'082'413.60</b> | <b>-6'352'183.01</b> |
| <b>20</b> | <b>Fremdkapital</b>                        | <b>-5'003'284.22</b> | <b>-3'481'575.03</b> |
| 200       | Laufende Verbindlichkeiten                 | -370'255.97          | -622'985.68          |
| 201       | Kurzfristige Finanzverbindlichkeiten       | -508'605.05          | -565'735.40          |
| 204       | Passive Rechnungsabgrenzung                | -150'823.20          | -87'592.70           |
| 205       | Kurzfristige Rückstellungen                | -                    | -7'700.00            |
| 206       | Langfristige Finanzverbindlichkeiten       | -3'500'000.00        | -2'000'000.00        |
| 208       | Langfristige Rückstellungen                | -423'500.00          | -145'000.00          |
| 209       | Verb. gegenüber Spezialfinanz.&Fonds im FK | -50'100.00           | -52'561.25           |
| <b>29</b> | <b>Eigenkapital</b>                        | <b>-3'079'129.38</b> | <b>-2'870'607.98</b> |
| 290       | Spezialfinanzierungen im EK                | -39'482.63           | -39'482.63           |
| 291       | Fonds im EK                                | -21'997.69           | -11'529.31           |
| 299       | Bilanzüberschuss/-fehlbetrag               | -3'017'649.06        | -2'819'596.04        |

## Geldflussrechnung

|                               |   | Rechnung 2025     | Rechnung 2024      |
|-------------------------------|---|-------------------|--------------------|
| <b>Betriebliche Tätigkeit</b> | <b>Ergebnis der Erfolgsrechnung</b>                             | <b>198'053.02</b> | <b>81'475.80</b>   |
|                               | Abschreibungen  |                   |                    |
|                               | ordentlich  | 177'966.64        | 208'160.54         |
|                               | zusätzlich  | -                 | -                  |
|                               | Investitionsbeiträge  | 9'800.00          | 9'800.00           |
|                               | Wertberichtigungen Darlehen VV und Beteiligungen VV             | -                 | -                  |
|                               | Veränderungen   |                   |                    |
|                               | Guthaben, Forderungen   | -47'036.64        | 61'117.76          |
|                               | Rechnungsabgrenzungen   | -10'490.40        | -32'372.35         |
|                               | Rückstellungen  | 270'800.00        | 1'120.00           |
|                               | Vorräte und angefangene Arbeiten                                | -4'539.00         | 2'849.85           |
|                               | Spezial- und Vorfinanzierungen                                  | 7'791.13          | -3'868.70          |
|                               | Verbindlichkeiten, Kreditoren                                   | -252'729.71       | 154'987.31         |
|                               | Gewinne (-) oder Verluste (+) aus Verkauf oder Kursbewertung FV | -3'131.20         | 6'386.00           |
|                               | <b>Geldfluss aus betrieblicher Tätigkeit</b>                    | <b>346'483.84</b> | <b>489'656.21</b>  |
| <b>Investitionstätigkeit</b>  |   |                   |                    |
|                               | Ausgaben, Erwerb  |                   |                    |
|                               | Investitionen, Sach- und immaterielle Anlagen                   | -97'812.80        | -709'913.58        |
|                               | Darlehen und Beteiligungen                                      | -                 | -                  |
|                               | Investitionsbeiträge  | -                 | -                  |
|                               | Einnahmen, Abgang, Verkauf                                      |                   |                    |
|                               | Investitionen, Sach- und immaterielle Anlagen                   | 20'079.41         | -                  |
|                               | Darlehen und Beteiligungen                                      | -                 | -                  |
|                               | Investitionsbeiträge  | -                 | -                  |
|                               | <b>Geldfluss aus Investitionstätigkeit</b>                      | <b>-77'733.39</b> | <b>-709'913.58</b> |
|                               | <b>Finanzierungsüberschuss/-fehlbetrag</b>                      | <b>268'750.45</b> | <b>-220'257.37</b> |
| <b>Finanzierungstätigkeit</b> |   |                   |                    |
|                               | Zunahme / Abnahme   |                   |                    |
|                               | Darlehen, Finanzverbindlichkeiten                               | 1'442'869.65      | 221'777.94         |
|                               | Finanz- und Sachanlagen   | -1'255'000.00     | -                  |
|                               | <b>Geldfluss aus Finanzierungstätigkeit</b>                     | <b>187'869.65</b> | <b>221'777.94</b>  |
|                               | <b>Veränderung des Fonds „Geld“</b>                             | <b>456'620.10</b> | <b>1'520.57</b>    |
|                               | <b>Liquiditätsnachweis</b>                                      |                   |                    |
|                               | Flüssige Mittel 01.01.  | 958'466.59        | 956'946.02         |
|                               | Flüssige Mittel 31.12.  | 1'415'086.69      | 958'466.59         |
|                               | <b>Veränderung Flüssige Mittel (Fonds Geld)</b>                 | <b>456'620.10</b> | <b>1'520.57</b>    |

## Grundsätze zur Rechnungslegung

### Angewendetes Regelwerk

Die Jahresrechnung ist in Übereinstimmung mit dem Reglement über das Rechnungswesen der Einwohnergemeinden (RRG; RB 3.2115) und den entsprechenden Weisungen der Finanzdirektion erstellt worden. Diese beziehen sich auf das Handbuch Harmonisiertes Rechnungslegungsmodell für die Kantone und Gemeinden, HRM2, herausgegeben von der Konferenz der Kantonalen Finanzdirektoren.

### Rechnungslegungsgrundsätze

Die Rechnungslegung richtet sich nach den Grundsätzen der Bruttodarstellung, der Periodenabgrenzung, der Fortführung, der Wesentlichkeit, der Verständlichkeit, der Zuverlässigkeit, der Vergleichbarkeit und der Stetigkeit gemäss Art. 44 RRG.

### Bilanzierungs- und Bewertungsgrundsätze

Grundsätzlich richten sich die Bilanzierungs- und Bewertungsgrundsätze nach dem Handbuch Harmonisiertes Rechnungslegungsmodell für die Kantone und Gemeinden, HRM2, herausgegeben von der Konferenz der Kantonalen Finanzdirektoren.

Vermögenswerte im **Finanzvermögen** werden bilanziert, wenn sie einen künftigen wirtschaftlichen Nutzen erbringen und ihr Wert verlässlich ermittelt werden kann.

Vermögenswerte im **Verwaltungsvermögen** werden bilanziert, wenn sie zukünftige Vermögenszuflüsse bewirken oder einen mehrjährigen öffentlichen Nutzen aufweisen und ihr Wert verlässlich ermittelt werden kann.

**Verpflichtungen** werden bilanziert, wenn ihre Erfüllung voraussichtlich zu einem Mittelabfluss führen wird und ihr Wert verlässlich ermittelt werden kann.

**Rückstellungen** sind Bestandteil des Fremdkapitals. Sie werden gebildet für bestehende Verpflichtungen, bei denen der Zeitpunkt der Erfüllung oder die Höhe des künftigen Mittelabflusses mit Unsicherheiten behaftet sind.

Das **Fremdkapital** wird zum Nominalwert bewertet.

**Anlagen im Finanzvermögen** werden bei erstmaliger Bilanzierung zu Anschaffungskosten bilanziert. Entsteht kein Aufwand, wird zu Verkehrswerten zum Zeitpunkt des Zugangs bilanziert. Folgebewertungen erfolgen zum Verkehrswert am Bilanzierungstichtag, wobei eine systematische Neubewertung der Finanzanlagen jährlich, der übrigen Anlagen periodisch, d. h. mindestens alle 10 Jahre stattfindet.

**Anlagen im Verwaltungsvermögen** werden zu Anschaffungs- bzw. Herstellkosten bilanziert.

Anlagen des Verwaltungsvermögens, die durch Nutzung einem Wertverzehr unterliegen, werden ordentlich je Anlagekategorie **degressiv** vom Restbuchwert **abgeschrieben**. Die jährlichen Abschreibungssätze auf dem Restbuchwert sind im Anlagespiegel aufgeführt. Auf die Führung einer Anlagebuchhaltung wird verzichtet.

**Zusätzliche Abschreibungen** auf dem Verwaltungsvermögen sind zulässig, soweit kein Bilanzfehlbetrag vorhanden ist. Sie werden im ausserordentlichen Aufwand verbucht.

Die **Aktivierungsgrenze** beträgt CHF 30'000.00 (vgl. Art. 48 RRG).

### **Abweichungen von HRM2:**

Gegenüber dem Handbuch HRM2 wird bezüglich Buchführung und Rechnungslegung in folgenden Punkten abgewichen:

Es wird keine Anlagenbuchhaltung geführt. Im Anlagenspiegel können folglich auch keine kumulierten Anschaffungswerte und Wertberichtigungen ausgewiesen werden.

Für die gebührenfinanzierten Bereiche (Ver- und Entsorgungsbereiche, Heime etc.) werden die Abschreibungen gemäss der Weisung Nr. 2.02 vom 20.11.2010 (gültig ab 1.1.2012) der Finanzdirektion linear vom Anschaffungswert vorgenommen. Für diese Bereiche wird eine Anlagenbuchhaltung geführt.

## Anlagespiegel

### Verwaltungsvermögen

| Konto                                     | Buchwert<br>1.1.2025 | Zugänge             | Abgänge          | ordentliche<br>Abschreibungen | zusätzliche<br>Abschreibungen | andere<br>Bewegungen | Buchwert<br>31.12.2025 | Abschreibung<br>in % Buchwert |
|---|----------------------|---------------------|------------------|-------------------------------|-------------------------------|----------------------|------------------------|-------------------------------|
| <b>Sachanlagen</b>                        | <b>140</b>           | <b>1'756'513.00</b> | <b>87'346.05</b> | <b>-20'079.41</b>             | <b>-173'666.64</b>            | -                    | <b>1'650'113.00</b>    |                               |
| <b>Strassen / Verkehrswege</b>            | <b>1401</b>          | <b>295'701.00</b>   | -                | -                             | <b>-20'700.00</b>             | -                    | <b>275'001.00</b>      | <b>7%</b>                     |
| Gemeindestrassen                          | 1401.00              | 295'700.00          | -                | -                             | -20'700.00                    | -                    | 275'000.00             |                               |
| Strassenbeleuchtung                       | 1401.50              | 1.00                | -                | -                             | -                             | -                    | 1.00                   |                               |
| <b>Wasserbau</b>                          | <b>1402</b>          | <b>1.00</b>         | -                | -                             | -                             | -                    | <b>1.00</b>            | <b>7%</b>                     |
| Schutzdämme                               | 1402.10              | 1.00                | -                | -                             | -                             | -                    | 1.00                   |                               |
| <b>Übrige Tiefbauten</b>                  | <b>1403</b>          | <b>2.00</b>         | -                | -                             | -                             | -                    | <b>2.00</b>            | <b>7%</b>                     |
| Friedhoferweiterung                       | 1403.10              | 1.00                | -                | -                             | -                             | -                    | 1.00                   |                               |
| Sanierung "Glöcheret"                     | 1403.20              | 1.00                | -                | -                             | -                             | -                    | 1.00                   |                               |
| <b>Hochbauten</b>                         | <b>1404</b>          | <b>1'444'804.00</b> | <b>87'130.05</b> | <b>-3'864.41</b>              | <b>-152'966.64</b>            | -                    | <b>1'375'103.00</b>    | <b>10%</b>                    |
| Schulhaus                                 | 1404.01              | 1.00                | 58'947.75        | -1'879.05                     | -5'769.70                     | -                    | 51'300.00              |                               |
| MZG Schulhausweg 7/9                      | 1404.10              | 816'600.00          | 28'182.30        | -1'985.36                     | -84'296.94                    | -                    | 758'500.00             |                               |
| öffentl. Schutzraum Freiherrenstr. 17     | 1404.20              | 1.00                | -                | -                             | -                             | -                    | 1.00                   |                               |
| Kinderspielplatz "Trotzli"                | 1404.30              | 1.00                | -                | -                             | -                             | -                    | 1.00                   |                               |
| Sportplatz                                | 1404.40              | 628'200.00          | -                | -                             | -62'900.00                    | -                    | 565'300.00             |                               |
| Schutzhütte Surenen                       | 1404.50              | 1.00                | -                | -                             | -                             | -                    | 1.00                   |                               |
| <b>Mobilien Verwaltungsvermögen</b>       | <b>1406</b>          | <b>16'004.00</b>    | <b>216.00</b>    | <b>-16'215.00</b>             | -                             | -                    | <b>5.00</b>            | <b>50%</b>                    |
| Maschinen, Fahrzeuge Feuerwehr            | 1406.10              | 16'000.00           | 216.00           | -16'215.00                    | -                             | -                    | 1.00                   |                               |
| Maschinen, Fahrzeuge Gemeinde             | 1406.11              | 1.00                | -                | -                             | -                             | -                    | 1.00                   |                               |
| Mobilien, Einrichtungen Schulhaus         | 1406.20              | 1.00                | -                | -                             | -                             | -                    | 1.00                   |                               |
| Hardware 1to1-Computing                   | 1406.21              | 1.00                | -                | -                             | -                             | -                    | 1.00                   |                               |
| Mobilien, Maschinen allgemein             | 1406.90              | 1.00                | -                | -                             | -                             | -                    | 1.00                   |                               |
| <b>Übrige Sachanlagen</b>                 | <b>1409</b>          | <b>1.00</b>         | -                | -                             | -                             | -                    | <b>1.00</b>            | <b>50%</b>                    |
| Umgebung Burgruine                        | 1409.10              | 1.00                | -                | -                             | -                             | -                    | 1.00                   |                               |
| <b>Immaterielle Anlagen</b>               | <b>142</b>           | <b>8'500.00</b>     | <b>10'682.75</b> | -                             | <b>-4'300.00</b>              | -                    | <b>14'882.75</b>       |                               |
| <b>Immat. Anlagen in Realisierung</b>     | <b>1427</b>          | -                   | <b>10'682.75</b> | -                             | -                             | -                    | <b>10'682.75</b>       | <b>50%</b>                    |
| Siedlungsleitbild u. Nutzungsplanung Dorf | 1427.03              | -                   | 10'682.75        | -                             | -                             | -                    | 10'682.75              |                               |
| <b>Übrige immaterielle Anlagen</b>        | <b>1429</b>          | <b>8'500.00</b>     | -                | -                             | <b>-4'300.00</b>              | -                    | <b>4'200.00</b>        | <b>50%</b>                    |

|  |                |                     |                  |                   |                    |   |   |                     |
|--|----------------|---------------------|------------------|-------------------|--------------------|---|---|---------------------|
| Siedlungsleitbild Brüsti               | 1429.01        | 8'500.00            | -                | -                 | -4'300.00          | - | - | 4'200.00            |
| <b>Darlehen</b>                        | <b>144</b>     | <b>655'000.00</b>   | -                | -                 | -                  | - | - | <b>655'000.00</b>   |
|  |                |                     |                  |                   |                    |   |   | kaufm. Grundsätze   |
| <b>an private Unternehmungen</b>       | <b>1446</b>    | <b>550'000.00</b>   | -                | -                 | -                  | - | - | <b>550'000.00</b>   |
| Luftseilbahn Attinghausen-Brüsti AG    | 1445.01        | 500'000.00          | -                | -                 | -                  | - | - | 500'000.00          |
| Genossenschaft Alpkäserei Surenen      | 1445.02        | 50'000.00           | -                | -                 | -                  | - | - | 50'000.00           |
| <b>an private Organisationen</b>       | <b>1446</b>    | <b>105'000.00</b>   | -                | -                 | -                  | - | - | <b>105'000.00</b>   |
| Schwingklub Attinghausen               | 1446.01        | 100'000.00          | -                | -                 | -                  | - | - | 100'000.00          |
| Wassergenossenschaft Brüsti            | 1446.02        | 5'000.00            | -                | -                 | -                  | - | - | 5'000.00            |
| <b>Beteiligungen, Grundkapitalien</b>  | <b>145</b>     | <b>873'846.00</b>   | -                | -                 | -                  | - | - | <b>873'846.00</b>   |
|  |                |                     |                  |                   |                    |   |   | kaufm. Grundsätze   |
| <b>an öffentliche Unternehmungen</b>   | <b>1454</b>    | <b>603'050.00</b>   | -                | -                 | -                  | - | - | <b>603'050.00</b>   |
| Abwasser Uri                           | 1454.01        | 598'000.00          | -                | -                 | -                  | - | - | 598'000.00          |
| Beteiligung LISAG                      | 1454.02        | 1'300.00            | -                | -                 | -                  | - | - | 1'300.00            |
| Beteiligung Auto AG Uri                | 1454.03        | 1'250.00            | -                | -                 | -                  | - | - | 1'250.00            |
| Beteiligung Uri Tourismus AG           | 1454.04        | 2'500.00            | -                | -                 | -                  | - | - | 2'500.00            |
| <b>an private Unternehmungen</b>       | <b>1455</b>    | <b>270'796.00</b>   | -                | -                 | -                  | - | - | <b>270'796.00</b>   |
| Beteiligung LSB Attinghausen-Brüsti AG | 1455.01        | 268'796.00          | -                | -                 | -                  | - | - | 268'796.00          |
| Beteiligung EnergieUri AG              | 1455.02        | 2'000.00            | -                | -                 | -                  | - | - | 2'000.00            |
| <b>Investitionsbeiträge</b>            | <b>146</b>     | <b>97'751.00</b>    | -                | -                 | <b>-9'800.00</b>   | - | - | <b>87'951.00</b>    |
|  |                |                     |                  |                   |                    |   |   | kaufm. Grundsätze   |
| <b>an private Unternehmungen</b>       | <b>1465.01</b> | <b>1.00</b>         | -                | -                 | -                  | - | - | <b>1.00</b>         |
| Investitionsbeiträge Brüstiseilbahn    | 1465.01        | 1.00                | -                | -                 | -                  | - | - | 1.00                |
| <b>an private Org. o. Erwerbszweck</b> | <b>1466</b>    | <b>71'750.00</b>    | -                | -                 | <b>-7'000.00</b>   | - | - | <b>64'750.00</b>    |
| Investitionsbeitrag Schwingklub        | 1466.01        | 71'750.00           | -                | -                 | -7'000.00          | - | - | 64'750.00           |
| <b>an Anlagen</b>                      | <b>1469</b>    | <b>26'000.00</b>    | -                | -                 | <b>-2'800.00</b>   | - | - | <b>23'200.00</b>    |
| Ryysboogä-Brugg                        | 1469.01        | 26'000.00           | -                | -                 | -2'800.00          | - | - | 23'200.00           |
| <b>TOTAL</b>                           |                | <b>3'391'610.00</b> | <b>98'028.80</b> | <b>-20'079.41</b> | <b>-187'766.64</b> | - | - | <b>3'281'792.75</b> |

## Finanzvermögen

| Konto                               | Buchwert<br>01.01.2025 | Zugänge             | Abgänge             | Neubewertungen,<br>Wertsteigerungen,<br>Wertverluste | andere Bewegungen | Buchwert<br>31.12.2025 |                     |
|-------------------------------------|------------------------|---------------------|---------------------|--|-------------------|------------------------|---------------------|
| <b>Finanzanlagen Finanzvermögen</b> | <b>107</b>             | <b>713'719.60</b>   | <b>1'500'000.00</b> | <b>-500'000.00</b>                                   | <b>3'131.20</b>   | <b>-</b>               | <b>1'716'850.80</b> |
| <b>Aktien und Anteilscheine</b>     | <b>1070</b>            | <b>13'719.60</b>    | -                   | -  | <b>3'131.20</b>   | -                      | <b>16'850.80</b>    |
| Aktien Dätwyler Holding AG          | 1070.01                | 13'719.60           | -                   | -  | 3'131.20          | -                      | 16'850.80           |
| <b>Verzinsliche Anlagen</b>         | <b>1071</b>            | <b>700'000.00</b>   | <b>1'500'000.00</b> | <b>-500'000.00</b>                                   | -                 | -                      | <b>1'700'000.00</b> |
| Darlehen Wasserversorgung           | 1071.01                | 700'000.00          | 1'500'000.00        | -500'000.00  | -                 | -                      | 1'700'000.00        |
| <b>Sachanlagen Finanzvermögen</b>   | <b>108</b>             | <b>1'085'000.00</b> | -                   | -  | <b>255'000.00</b> | -                      | <b>1'340'000.00</b> |
| <b>Gebäude Finanzvermögen</b>       | <b>1084</b>            | <b>1'085'000.00</b> | -                   | -  | <b>255'000.00</b> | -                      | <b>1'340'000.00</b> |
| MFH Burgstrasse 21                  | 1084.00                | 1'085'000.00        | -                   | -  | 255'000.00        | -                      | 1'340'000.00        |
| <b>TOTAL</b>                        |                        | <b>1'798'719.60</b> | <b>1'500'000.00</b> | <b>-500'000.00</b>                                   | <b>258'131.20</b> | <b>-</b>               | <b>3'056'850.80</b> |

## Beteiligungsspiegel

| Name und Sitz   | Rechtsform                               | Tätigkeit/öffentliche Aufgabe   | Nominalkapital<br>(100%) in TFr. | Eigentums-<br>anteil in %      | wesentliche weitere<br>Beteiligte  | spezifische Risiken                              |
|---|--|---|----------------------------------|--------------------------------|--|--|
| Abwasser Uri, Altdorf                                 | Spezialgesetzliche<br>Aktiengesellschaft | Sicherstellung Abwasserentsorgung   | 13'000                           | 4.6%                           | Gemeinden im Kanton Uri  | Solidarhaftung                                   |
| Wasserversorgung<br>Attinghausen                      | öffentlich-rechtliche<br>Körperschaft    | Sicherstellung Wasserversorgung   | -                                | 100.0%                         | keine  | Subsidiäre Haftung für alle<br>Verbindlichkeiten |
| Kreisschule Seedorf                                   | Zweckverband                             | Oberstufe   | -                                | statutarischer<br>Kostenteiler | Gemeinde Seedorf und Isenthal  | Defizitdeckung                                   |
| Lisag AG, Bürglen                                     | Aktiengesellschaft                       | Aufbau, Betrieb und Unterhalt von<br>Landesinformationssystemen auf der<br>Grundlage der Daten der amtl. Vermessung | 350                              | 0.4%                           | öffentliche Hand (58 %), private<br>Unternehmen (42 %)   | keine  |
| ZAKU, Attinghausen                                    | Spezialgesetzliche<br>Aktiengesellschaft | Sicherstellung Abfallentsorgung   | 10'000                           | 4.4%                           | Gemeinden im Kanton Uri  | Solidarhaftung                                   |
| Uri Tourismus AG, Altdorf                             | Aktiengesellschaft                       | Organisation, Entwicklung und Förderung<br>des Tourismus  | 144.5                            | 1.4%                           | keine  | keine  |
| Auto AG Uri, Schattdorf                               | Aktiengesellschaft                       | Leistungserbringung im öffentl. Verkehr<br>sowie private Personen- und Sachtransporte                               | 235                              | 0.5%                           | Kanton/Gemeinden (71 %)  | keine  |
| EnergieUri AG, Altdorf                                | Aktiengesellschaft                       | Erzeugung, Übertragung, Verteilung,<br>Verwertung, Kauf, Verkauf und Tausch<br>elektrischer und anderer Energie     | 20'000                           | 0.0%                           | Kanton Uri (38 %)<br>Korporation Uri (16 %)<br>CKW (10 %)<br>Swiss Life A.M. (34.0 %)<br>Gemeinden/Private (2 %) | keine  |
| Luftseilbahn Attinghausen-<br>Brüsti AG, Attinghausen | Aktiengesellschaft                       | Bau und gewerbmässiger Betrieb einer<br>Luftseilbahn von Attinghausen aufs Brüsti                                   | 982                              | 32.5%                          | Bergbahnen Disentis (32.5%)  | zinsloses Darlehen CHF 500'000                   |

## Beteiligungsspiegel (Fortsetzung)

| Name und Sitz  | Anschaffungswert | Buchwert 31.12.25 | wesentliche Zahlungsströme<br>im Berichtsjahr (+ Einnahmen / - Ausgaben)                  |  | Finanzielle Eckwerte<br>Stichtag: 31.12.2024 |              |              |
|--|------------------|-------------------|---|--|--|--------------|--------------|
|  |                  |                   | Art   | in CHF                                 | Bilanzsumme                                  | Eigenkapital | Jahreserfolg |
| Abwasser Uri, Altdorf                                | 598'000          | 598'000           | Abwassergebühren  | -17'072                                | 60'426'074                                   | 19'221'162   | -824'761     |
| Wasserversorgung Attinghausen                        | -                | -                 | Veränderung kf Darlehen<br>Veränderung lf Darlehen<br>div. Int. Verr. DL                  | -57'130<br>+1'000'000<br>+17'388       | 2'587'747                                    | 862'137      | 65'176       |
| Kreisschule Seedorf                                  | -                | -                 | Anteil an den Betriebskosten  | -933'300                               | 348'681                                      | 92'005       | 75'704       |
| Lisag AG, Bürglen                                    | 1'300            | 1'300             | Dividende<br>Jahrespausch. GIS Uri  | +130<br>-10'053                        | 918'775                                      | 836'600      | 9'641        |
| ZAKU, Attinghausen                                   | -                | -                 | Dividende<br>Steuerausfallentschädigung<br>Entsch. Altpapiersamml.<br>Entsorgung Kehricht | +22'000<br>+31'786<br>+1'387<br>-2'893 | 21'476'581                                   | 11'424'600   | 554'641      |
| Uri Tourismus AG, Altdorf                            | 2'500            | 2'500             | Gemeindebeitrag   | -25'687                                | 1'024'413                                    | 371'657      | -16'396      |
| Auto AG Uri, Schattdorf                              | 3'050            | 1'250             | Dividende<br>diverse Dienstleistungen<br>Defizitbeiträge                                  | 50<br>-3'690<br>-40'511                | 16'150'492                                   | 8'443'437    | 242'491      |
| EnergieUri AG, Altdorf                               | 2'000            | 2'000             | Dividende<br>Konzessionsgebühren<br>Strom<br>Unterhalt, div. Dienstl.                     | +760<br>+69'510<br>-33'431<br>-58'927  | 242'613'000                                  | 89'786'000   | 10'419'000   |
| Luftseilbahn Attinghausen-Brüsti AG,<br>Attinghausen | 353'620          | 268'796           | Transporte<br>Wegunterhalt  | -3'541<br>-2'865                       | 2'548'330                                    | 785'244      | -40'667      |

## Rückstellungsspiegel

|  | Konto   | 01.01.2025     | Bildung        | Auflösung     | Verwendung | 31.12.2025     | Kommentar   |
|--|---------|----------------|----------------|---------------|------------|----------------|---|
|  | Konto   | 2050.00        | 2052/82        |               | 2059/89    | 2059/89        |   |
| <b>Total Rückstellungen</b>              |         | <b>152'700</b> | <b>286'800</b> | <b>16'000</b> | <b>-</b>   | <b>423'500</b> |   |
| <b>kurzfristige Rückstellungen</b>       |         | <b>7'700</b>   | <b>-</b>       | <b>7'700</b>  | <b>-</b>   | <b>-</b>       |   |
| Rückstellungen für Sanierung Sportplatz  | 2058.01 | 7'700          | -              | 7'700         | -          | -              | Pendenzen im 2025 abgeschlossen.  |
| <b>langfristige Rückstellungen</b>       |         | <b>145'000</b> | <b>286'800</b> | <b>8'300</b>  | <b>-</b>   | <b>423'500</b> |   |
| Rückstellungen für Pflegerestkosten      | 2085.10 | 8'300          | -              | 8'300         | -          | -              | Vergleich MIGEL-Pauschalen  |
| Rückstellung für San. Schiessanlagen     | 2085.20 | 136'700        | 31'800         | -             | -          | 168'500        | Verfügung Amt für Umweltschutz Kt. Uri<br>Anpassung aufgrund Baukostenindex |
| Rückstellung für San. MFH Burgstrasse 21 | 2085.30 | -              | 255'000        | -             | -          | 255'000        | Werterhaltender Sanierungsbedarf  |

## Gewährleistungsspiegel

| Name und Sitz                                  | Eigentümer, wesentliche Miteigentümer   | Typologie der Rechtsbeziehung | in CHF | wesentliche Zahlungsströme im Berichtsjahr<br>(+ Einnahmen / - Ausgaben)<br>Art     | in CHF                                 | Angaben zu den gesicherten Leistungen | spezifische zusätzliche Angaben   |
|--|---|-------------------------------|--------|---|--|---------------------------------------|---|
| Abwasser Uri AG, Altdorf                       | Gemeinden des Kanton Uri  | Solidarhaftung                |        | Abwassergebühren  | -17'072                                |                                       | Die Gemeinden haften unbeschränkt und solidarisch für die Verbindlichkeiten   |
| Alters- und Pflegeheim Rüttigarten, Schattdorf | Einwohnergemeinde Schattdorf  | Defizitdeckung                |        | Pflegerestkosten  | -308'470                               |                                       | Defizitübernahme von 15% nach Abzug von max. CHF 10'000.00 von anderen Mitträgern und eines Vorausanteils von 40 % der Einwohnergemeinde Schattdorf |
| EG PRW, Altdorf                                | Gemeinden des Kanton Uri  | Solidarhaftung                |        | Anteil Betriebskosten   | -19'703                                |                                       | Die Gemeinden haften subsidiär und solidarisch für die Verbindlichkeiten  |
| Wasserversorgung Attinghausen                  | Einwohnergemeinde Attinghausen  | subsidiäre Haftung            |        | Veränderung kf Darlehen<br>Veränderung lf Darlehen<br>div. Int. Verr. DL            | -57'130<br>+1'000'000<br>+17'388       |                                       | Die Einwohnergemeinde Attinghausen haftet für alle Verbindlichkeiten subsidiär  |
| ZAKU, Attinghausen                             | Gemeinden des Kanton Uri  | Solidarhaftung                |        | Dividende<br>Steuerausfallentsch.<br>Entsch. Altpapiersamml.<br>Entsorgung Kehricht | +22'000<br>+31'786<br>+1'387<br>-2'893 |                                       | Die Gemeinden haften unbeschränkt und solidarisch für die Verbindlichkeiten   |
| Sozialdienst Uri Nord, Altdorf                 | Gemeinden Altdorf, Attinghausen, Flüelen, Isenthal, Seedorf, Seelisberg und Sisikon | Solidarhaftung                |        | Anteil Betriebskosten   | -64'928                                |                                       | Die Mitgliedergemeinden haften unbeschränkt und solidarisch für die Verbindlichkeiten   |
| Kreisschule Seedorf                            | Gemeinden Seedorf und Isenthal  | Solidarhaftung                |        | Anteil Betriebskosten   | -933'300                               |                                       | Die Mitgliedergemeinden haften unbeschränkt und solidarisch für die Verbindlichkeiten   |

## Eigenkapitalnachweis

|                           | Spezial-<br>finanzierungen | Fonds im EK      | Vor-<br>finanzierungen | Neubewertungs-<br>reserve FV | Aufwertungs-<br>reserve VV | Übriges Eigenkapital | Bilanz-<br>überschuss | Total               |
|---------------------------|----------------------------|------------------|------------------------|------------------------------|----------------------------|----------------------|-----------------------|---------------------|
| <b>Bestand 01.01.2025</b> | <b>39'482.63</b>           | <b>11'529.31</b> | -                      | -                            | -                          | -                    | <b>2'819'596.04</b>   | <b>2'870'607.98</b> |
| <b>Erhöhungen</b>         | -                          | <b>16'940.97</b> | -                      | -                            | -                          | -                    | <b>198'053.02</b>     | <b>214'993.99</b>   |
| Einlagen                  | -                          | 16'940.97        |                        |                              |                            |                      |                       | 16'940.97           |
| Neubewertungen            |                            |                  |                        |                              |                            |                      |                       | -                   |
| Jahresergebnis            |                            |                  |                        |                              |                            |                      | 198'053.02            | 198'053.02          |
| <b>Reduktionen</b>        | -                          | <b>6'472.59</b>  | -                      | -                            | -                          | -                    | -                     | <b>6'472.59</b>     |
| Entnahmen                 | -                          | 6'472.59         |                        |                              |                            |                      |                       | 6'472.59            |
| Neubewertungen            |                            |                  |                        |                              |                            |                      |                       | -                   |
| Überträge innerhalb EK    |                            |                  |                        |                              |                            |                      |                       | -                   |
| Jahresergebnis            |                            |                  |                        |                              |                            |                      | -                     | -                   |
| <b>Bestand 31.12.2025</b> | <b>39'482.63</b>           | <b>21'997.69</b> | -                      | -                            | -                          | -                    | <b>3'017'649.06</b>   | <b>3'079'129.38</b> |

# Finanzkennzahlen

## Selbstfinanzierungsgrad

Berechnung:

Selbstfinanzierung in % der Nettoinvestitionen

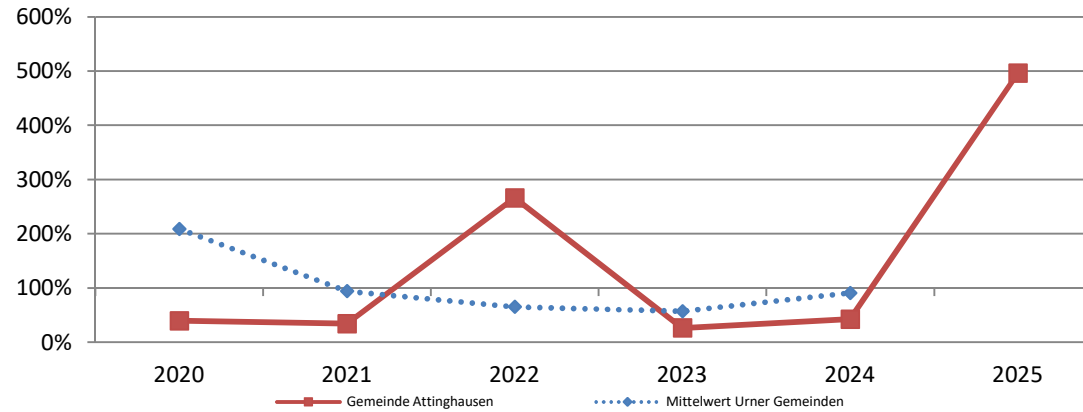
Aussage:

Diese Kennzahl gibt an, welchen Anteil ihrer Nettoinvestitionen die Gemeinde aus eigenen Mitteln finanzieren kann.

Richtwerte:

- Hochkonjunktur >100%
- Normalfall 80% - 100%
- Abschwung < 80%

| HRM2  |       |        |       |       |               | Mittel 6 Jahre |
|-------|-------|--------|-------|-------|---------------|----------------|
| 2020  | 2021  | 2022   | 2023  | 2024  | 2025          |                |
| 39.4% | 34.1% | 266.2% | 26.2% | 42.2% | <b>496.3%</b> | <b>53.5%</b>   |



## Zinsbelastungsanteil

Berechnung:

Nettozinsen in % des Laufenden Ertrages

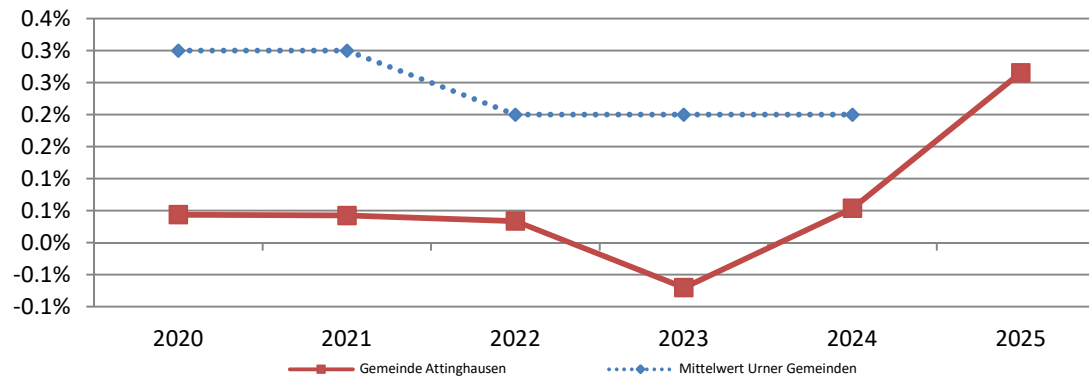
Aussage:

Diese Grösse sagt aus, welcher Anteil des Laufenden Ertrags durch den Nettozinsaufwand gebunden ist. Je tiefer der Wert, desto grösser der Handlungsspielraum.

Richtwerte:

- Gut 0% - 4%
- Genügend 4% - 9%
- Schlecht > 10%

| HRM2 |      |      |       |      |             | Mittel 6 Jahre |
|------|------|------|-------|------|-------------|----------------|
| 2020 | 2021 | 2022 | 2023  | 2024 | 2025        |                |
| 0.0% | 0.0% | 0.0% | -0.1% | 0.1% | <b>0.3%</b> | <b>0.1%</b>    |



## Nettoverschuldungsquotient

**Berechnung:**

Nettoschuld I im Verhältnis zum Fiskalertrag

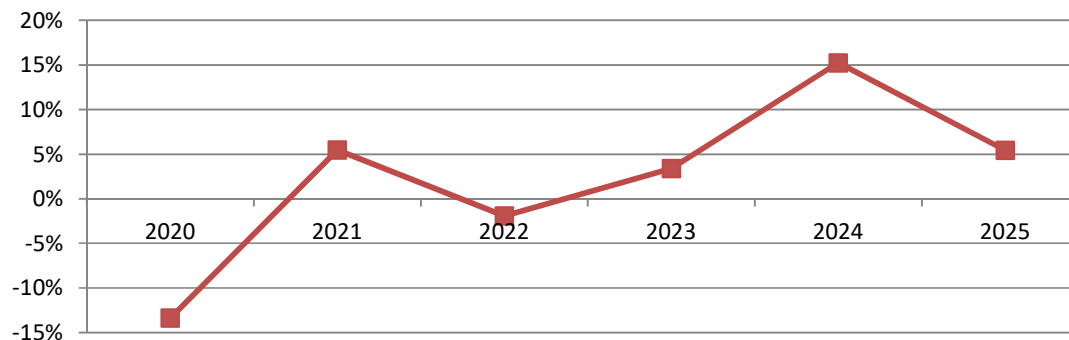
**Aussage:**

Diese Kennzahl zeigt auf, wieviele Jahrestранchen des Fiskalertrages notwendig sind, um die Nettoschuld abzutragen.

**Richtwerte:**

Gut < 100%  
 Genügend 100% - 150%  
 Schlecht > 150%

| HRM2   |      |       |      |       |      | Mittel 6 Jahre |
|--------|------|-------|------|-------|------|----------------|
| 2020   | 2021 | 2022  | 2023 | 2024  | 2025 |                |
| -13.4% | 5.5% | -1.9% | 3.4% | 15.2% | 5.4% | 2.8%           |



## Nettoschuld I pro Kopf (in CHF)

**Berechnung:**

Fremdkapital abzgl. Finanzvermögen dividiert durch Bevölkerungszahl

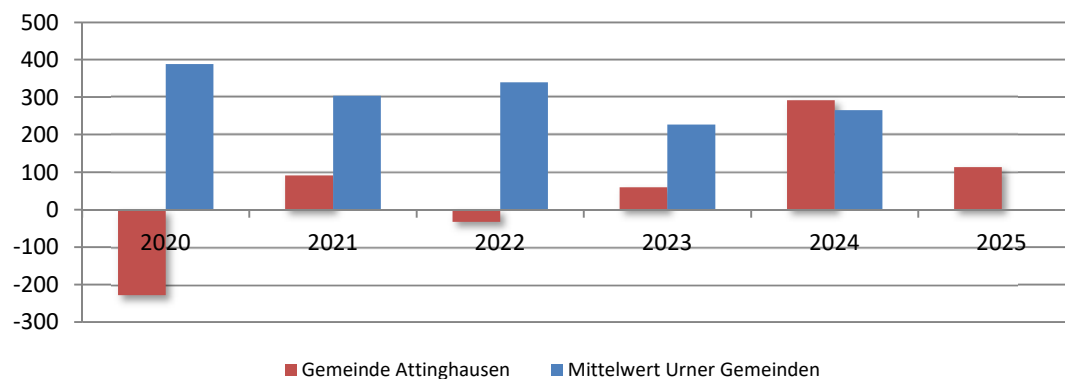
**Aussage:**

Diese Kennzahl zeigt die (+) Nettoschuld bzw. das (-) Nettovermögen pro Kopf auf.

**Richtwerte:**

Nettovermögen < 0 CHF  
 Geringe Verschuldung 0 - 1'000 CHF  
 Mittlere Verschuldung 1'001 - 2'500 CHF  
 Hohe Verschuldung 2'501 - 5'000 CHF  
 Sehr hohe Verschuldung > 5'000 CHF

| HRM2 |      |      |      |      |      | Mittel 6 Jahre |
|------|------|------|------|------|------|----------------|
| 2020 | 2021 | 2022 | 2023 | 2024 | 2025 |                |
| -228 | 91   | -33  | 60   | 292  | 113  | 50             |



HRM2

### Selbstfinanzierungsanteil

|  | 2020  | 2021 | 2022 | 2023 | 2024 | 2025 | Mittel 6 Jahre |
|--|-------|------|------|------|------|------|----------------|
|  | 16.1% | 6.3% | 6.9% | 1.2% | 5.1% | 6.0% | 6.9%           |

(Selbstfinanzierung in Prozent des Laufenden Ertrages)

|            |                           |                             |         |   |
|------------|---------------------------|-----------------------------|---------|---|
| Richtwerte | Gut<br>Mittel<br>Schlecht | > 20%<br>10% - 20%<br>< 10% | Aussage | Diese Kennzahl gibt an, welchen Anteil ihres Ertrages die Gemeinde zur Finanzierung ihrer Investitionen aufwenden kann. |
|------------|---------------------------|-----------------------------|---------|---|

### Kapitaldienstanteil

|  | 2020 | 2021 | 2022 | 2023 | 2024 | 2025 | Mittel 6 Jahre |
|--|------|------|------|------|------|------|----------------|
|  | 4.0% | 4.7% | 3.5% | 2.2% | 3.7% | 3.2% | 3.4%           |

(Kapitalkosten in Prozent des Laufenden Ertrages)

|            |   |                              |         |  |
|------------|---|------------------------------|---------|--|
| Richtwerte | Geringe Belastung<br>Tragbare Belastung<br>Hohe Belastung | 0% - 5%<br>5% - 15%<br>> 15% | Aussage | Der Kapitaldienstanteil gibt Auskunft darüber, wie stark der Laufende Ertrag durch den Zinsendienst und die Abschreibungen belastet ist. |
|------------|---|------------------------------|---------|--|

### Bruttoverschuldungsanteil

|  | 2020  | 2021  | 2022  | 2023  | 2024  | 2025  | Mittel 6 Jahre |
|--|-------|-------|-------|-------|-------|-------|----------------|
|  | 51.8% | 52.5% | 54.9% | 52.9% | 54.0% | 68.3% | 56.2%          |

(Bruttoschulden in Prozent des Laufenden Ertrages)

|            |   |   |         |  |
|------------|---|---|---------|--|
| Richtwerte | Sehr gut<br>Gut<br>Mittel<br>Schlecht<br>Kritisch | < 50%<br>50% - 100%<br>100% - 150%<br>150% - 200%<br>> 200% | Aussage | Diese Kennzahl gibt Auskunft über die Verschuldungssituation und ob die Verschuldung in einem angemessenen Verhältnis zum erwirtschafteten Ertrag steht. |
|------------|---|---|---------|--|

### Investitionsanteil

|  | 2020  | 2021  | 2022 | 2023 | 2024  | 2025 | Mittel 6 Jahre |
|--|-------|-------|------|------|-------|------|----------------|
|  | 33.0% | 19.6% | 4.2% | 4.4% | 11.3% | 1.6% | 12.9%          |

(Bruttoinvestitionen in Prozent der Gesamtausgaben)

|            |  |  |         |   |
|------------|--|--|---------|---|
| Richtwerte | Schwach<br>Mittel<br>Stark<br>Sehr stark | < 10%<br>10% - 20%<br>20% - 30%<br>> 30% | Aussage | Diese Kennzahl zeigt die Investitionstätigkeit im Verhältnis zu den Gesamtausgaben auf. |
|------------|--|--|---------|---|

## Zusätzliche Angaben zur Jahresrechnung

### **Investitionsbeitrag Schwinghalle Attinghausen**

In Abweichung zu Art. 47 des Reglements über das Rechnungswesen der Einwohnergemeinden wird der Investitionsbeitrag von CHF 140'000 an den Schwingklub Attinghausen linear über 20 Jahre abgeschrieben.

### **Investitionsbeitrag Ryysboogä-Brugg**

In Abweichung zu Art. 47 des Reglements über das Rechnungswesen der Einwohnergemeinden wird der Investitionsbeitrag von CHF 40'000 an die Ryysboogä-Brugg linear mit 7% abgeschrieben. Die Anlage wurde im 2020 fertig erstellt und in Betrieb genommen.

## Wesentliche Abweichungen zum Budget 2025

### Abweichungen über CHF 10'000.00

| Kontonummer | Kontobezeichnung                               | Rechnung<br>2025 | Budget<br>2025 | Abweichung | Wesentliche Ursache der Abweichung   |
|-------------|--|------------------|----------------|------------|--|
| <b>012</b>  | <b>Gemeinderat, Kommissionen</b>               |                  |                |            |  |
| 012.3130.60 | Anlässe und Empfänge                           | 24'724           | 13'500         | 11'224     | Beiträge an Sportlerempfang und -ehrungen, Werbeartikel  |
| <b>022</b>  | <b>Gemeindeverwaltung</b>                      |                  |                |            |  |
| 022.3133.00 | Informatik-Nutzungsaufwand                     | 55'359           | 71'100         | -15'741    | Laufende Kosten tiefer als budgetiert  |
| 022.4240.00 | Gebühren Benützigungen u. Dienstleistungen     | 29'922           | 8'100          | 21'822     | Dienstleistungen für Wasserversorgung und Dritte   |
| <b>161</b>  | <b>Militär, Einquartierungen, Schiesswesen</b> |                  |                |            |  |
| 161.3190.00 | Sanierung Schiessanlagen                       | 31'800           | -              | 31'800     | Rückstellungen: Anpassung aufgrund dem errechneten Sanierungsaufwand   |
| <b>211</b>  | <b>Kindergarten</b>                            |                  |                |            |  |
| 211.3020.00 | Löhne  | 240'959          | 253'500        | -12'541    | Weniger Schüler, dadurch Wegfall "Pluslösung" ab Aug 24 für SJ 24/25   |
| <b>212</b>  | <b>Primarstufe</b>                             |                  |                |            |  |
| 212.3020.00 | Löhne  | 1'090'210        | 1'063'500      | 26'710     | Stufenanstieg, pers. Assistenzen, Pensenanpassungen u.a. für Lernbegleitung, Aushilfen bei Krankheitsfällen und Muterschaftsurlaub |
| <b>213</b>  | <b>Oberstufe</b>                               |                  |                |            |  |
| 213.3612.12 | Beitrag an Kreisschule Seedorf                 | 904'439          | 933'300        | -28'861    | Tiefere Kosten angefallen  |
| <b>217</b>  | <b>Schulliegenschaften</b>                     |                  |                |            |  |
| 217.3010.00 | Löhne  | 164'586          | 178'500        | -13'914    | Tiefere Kosten als geplant   |
| 217.3120.00 | Ver- und Entsorgung Liegenschaften VV          | 27'925           | 41'600         | -13'675    | Tiefere Energiekosten als erwartet   |
| <b>219</b>  | <b>Obligatorische Schule, Übriges</b>          |                  |                |            |  |
| 219.3020.00 | Löhne Schulleitung, Aufsichten                 | 106'511          | 121'000        | -14'489    | Minderaufwand für Aufsichten (direkte Belastung auf Konto Nr. 212.3020.00)   |
| 219.3132.00 | Honorare ext. Berater, Gutachter               | 19'704           | -              | 19'704     | Mediation, Prozess- und Konfliktberatung   |
| 219.4260.00 | Rückerstattung und Kostenbeteiligung Dritter   | 21'353           | 6'800          | 14'553     | Rückerstattung Projekt "Schulentwicklung"  |

|             |  |           |           |         |   |
|-------------|--|-----------|-----------|---------|---|
| <b>412</b>  | <b>Kranken- und Pflegeheime</b>                |           |           |         |   |
| 412.3636.00 | Beitrag Restfinanzierung Pflegeheime           | 665'211   | 735'100   | -69'889 | Mutationen: weniger pflegebedürftige Personen, BESA-Einstufungen und -Tarife      |
| <hr/>       |  |           |           |         |   |
| <b>615</b>  | <b>Gemeindestrassen</b>                        |           |           |         |   |
| 615.3141.10 | Unterhalt Winterdienst                         | 51'579    | 27'600    | 23'979  | Neuorganisation Winterdienst erfordert mehr finanzielle Mittel                    |
| 615.3141.30 | Unterhalt Strassenbelag                        | 2'804     | 13'500    | -10'696 | Tiefere Ausgaben als geplant  |
| 615.3910.00 | Interne Verrechnung von Personalaufwand        | 50'300    | 33'700    | 16'600  | Verrechnung des effektiven Stundenaufwands  |
| <hr/>       |  |           |           |         |   |
| <b>730</b>  | <b>Abfallwirtschaft</b>                        |           |           |         |   |
| 730.4463.00 | Gewinnanteil ZAKU                              | 22'000    | 8'800     | 13'200  | Dividendenerhöhung  |
| <hr/>       |  |           |           |         |   |
| <b>910</b>  | <b>Steuern</b>                                 |           |           |         |   |
| 910.3180.10 | Wertberichtigungen auf Forderungen             | 13'500    | 1'000     | 12'500  | Anpassung Wertberichtigung Steuern  |
| 910.4000.00 | Einkommenssteuern nat. Personen Rechnungsjahre | 3'116'420 | 2'970'300 | 146'120 | Höhere Steuereinnahmen als erwartet   |
| 910.4000.10 | Einkommenssteuern nat. Personen Vorjahre       | 156'938   | 47'800    | 109'138 | Höhere Steuereinnahmen als erwartet   |
| 910.4001.00 | Vermögenssteuer nat. Personen Rechnungsjahre   | 225'713   | 209'800   | 15'913  | Höhere Steuereinnahmen als erwartet   |
| 910.4001.10 | Vermögenssteuer nat. Pers. Vorjahre            | 44'825    | 17'000    | 27'825  | Höhere Steuereinnahmen als erwartet   |
| 910.4002.00 | Quellensteuern                                 | 56'074    | 41'400    | 14'674  | Höhere Steuereinnahmen als erwartet   |
| 910.4010.10 | Gewinnsteuern jur. Pers. Vorjahre              | 14'777    | 1'000     | 13'777  | Höhere Nachträge als erwartet   |
| <hr/>       |  |           |           |         |   |
| <b>930</b>  | <b>Finanz- und Lastenausgleich</b>             |           |           |         |   |
| 930.4621.20 | Beitrag aus Bevölkerungslastenausgleich        | 155'218   | 136'500   | 18'718  | Ausgleich FILA gemäss RR-Beschluss  |
| 930.4621.50 | Beitrag aus Globalbilanzausgleich              | 181'941   | 166'000   | 15'941  | Ausgleich FILA gemäss RR-Beschluss  |
| 930.4621.70 | Beitrag aus Ressourcenausgleich                | 622'124   | 599'200   | 22'924  | Ausgleich FILA gemäss RR-Beschluss  |
| <hr/>       |  |           |           |         |   |
| <b>950</b>  | <b>Ertragsanteile, übrige</b>                  |           |           |         |   |
| 950.4601.01 | Grundstückgewinnsteuern                        | 90'911    | 56'000    | 34'911  | Höhere Steuereinnahmen als erwartet   |
| <hr/>       |  |           |           |         |   |
| <b>963</b>  | <b>Liegenschaften des Finanzvermögens</b>      |           |           |         |   |
| 963.3430.42 | Sanierungsmassnahmen                           | 255'000   | -         | 255'000 | Bildung Rückstellung für Sanierungsmassnahmen zur Werterhaltung der Mietwohnungen |
| 963.4443.00 | Wertberichtigungen Liegenschaften              | 255'000   | -         | 255'000 | Periodische Verkehrswertschätzung: Mehrwert Liegenschaft MFH Burgstrasse 21       |

## Kreditkontrolle

| Kontonummer | Bezeichnung / Projekt   | Organ | Datum      | Kredit           | Ausgaben<br>bis 31.12.2024 | Ausgaben<br>2025 | Ausgaben<br>bis 31.12.2025 | Restkredit       | Abrechnungs-<br>datum |
|-------------|---|-------|------------|------------------|----------------------------|------------------|----------------------------|------------------|-----------------------|
| <b>213</b>  | <b>Oberstufe / Sekundarstufe I</b>  |       |            | <b>3'536'000</b> | -                          | -                | -                          | <b>3'536'000</b> |                       |
| 213.3612.12 | Baukredit Sanierung- und Erweiterung<br>Kreisschule Seedorf (Totalkredit: CHF<br>8'818'000) | Urne  | 24.11.2024 | 3'536'000        | -                          | -                | -                          | 3'536'000        | pendent               |
| <b>790</b>  | <b>Raumordnung</b>  |       |            | <b>49'800</b>    | <b>24'560</b>              | -                | <b>24'560</b>              | <b>25'240</b>    |                       |
| 790.5090.00 | Siedlungsleitbild und Nutzungsplanung Brüsti  | ODG   | 25.11.2019 | 49'800           | 24'560                     | -                | 24'560                     | 25'240           | pendent               |
| 790.5090.10 | Siedlungsleitbild und Nutzungsplanung Dorf  | ODG   | 25.11.2024 | 95'000           | -                          | 10'683           | 10'683                     | 84'317           | pendent               |

# Erfolgsrechnung nach Funktionen

Einwohnergemeinde

| Konto       | Bezeichnung                                  | Rechnung 2025       |                   | Budget 2025      |                | Rechnung 2024       |                   |
|-------------|--|---------------------|-------------------|------------------|----------------|---------------------|-------------------|
|             |  | Aufwand             | Ertrag            | Aufwand          | Ertrag         | Aufwand             | Ertrag            |
| <b>00</b>   | <b>ALLGEMEINE VERWALTUNG</b>                 | <b>1'143'007.05</b> | <b>214'464.70</b> | <b>1'171'000</b> | <b>192'500</b> | <b>1'046'535.08</b> | <b>186'215.15</b> |
| <b>011</b>  | <b>Gemeindevers., Abstimmungen, RPK</b>      | <b>25'052.35</b>    | <b>1'060.00</b>   | <b>22'400</b>    | <b>5'000</b>   | <b>21'757.60</b>    | <b>6'551.00</b>   |
| 011.3000.00 | Amtsentschädigungen                          | 1'500.00            |                   | 1'500            |                | 1'500.00            |                   |
| 011.3000.10 | Tag- und Sitzungsgelder                      | 14'189.60           |                   | 9'800            |                | 9'415.00            |                   |
| 011.3050.10 | Sozialversicherungsbeiträge                  | 857.80              |                   | 600              |                | 559.80              |                   |
| 011.3102.00 | Drucksachen, Publikationen                   | 1'600.00            |                   | 3'500            |                | 1'548.45            |                   |
| 011.3130.10 | Porti, Telefon                               | 3'905.60            |                   | 4'000            |                | 4'984.00            |                   |
| 011.3199.00 | Übriger Betriebsaufwand                      | 2'499.35            |                   | 2'500            |                | 3'250.35            |                   |
| 011.3636.10 | Beitrag an Parteien                          | 500.00              |                   | 500              |                | 500.00              |                   |
| 011.4611.00 | Entschädigungen vom Kanton                   |                     | 1'060.00          |                  | 5'000          |                     | 6'551.00          |
| <b>012</b>  | <b>Gemeinderat, Kommissionen</b>             | <b>136'917.54</b>   | <b>3'061.00</b>   | <b>130'900</b>   | <b>100</b>     | <b>120'555.10</b>   | <b>168.00</b>     |
| 012.3000.00 | Amtsentschädigungen                          | 29'000.00           |                   | 30'000           |                | 28'333.50           |                   |
| 012.3000.10 | Tag- und Sitzungsgelder                      | 53'465.00           |                   | 57'200           |                | 48'315.00           |                   |
| 012.3050.10 | Sozialversicherungsbeiträge                  | 5'525.85            |                   | 5'100            |                | 4'948.90            |                   |
| 012.3090.00 | Aus- und Weiterbildung                       | 380.00              |                   | 700              |                |                     |                   |
| 012.3102.00 | Drucksachen, Publikationen                   | 12'819.20           |                   | 10'000           |                | 9'149.85            |                   |
| 012.3130.10 | Porti, Telefon                               | 280.95              |                   | 600              |                | 383.75              |                   |
| 012.3130.60 | Anlässe und Empfänge                         | 24'723.74           |                   | 13'500           |                | 14'381.80           |                   |
| 012.3130.61 | Jungbürgerfeier                              | 2'094.70            |                   | 2'000            |                |                     |                   |
| 012.3132.00 | Honorare ext. Berater, Gutachter             |                     |                   | 5'000            |                | 8'657.60            |                   |
| 012.3134.00 | Versicherungsprämien                         |                     |                   |                  |                | 100.00              |                   |
| 012.3151.00 | Unterhalt Maschinen, Geräte, etc.            |                     |                   | 200              |                |                     |                   |
| 012.3170.00 | Spesenentschädigungen                        | 490.40              |                   | 900              |                | 959.40              |                   |
| 012.3199.00 | Übriger Betriebsaufwand                      |                     |                   | 700              |                | 437.80              |                   |
| 012.3632.10 | Beitrag an Urner Gemeindeverband             | 5'870.70            |                   | 4'500            |                | 4'407.50            |                   |
| 012.3632.20 | Beitrag an Schweiz. Gemeindeverband          | 480.00              |                   | 500              |                | 480.00              |                   |
| 012.3632.30 | Beitrag an Gemeinden                         | 1'787.00            |                   |                  |                |                     |                   |
| 012.4260.30 | Rückerstattung und Kostenbeteiligung Dritter |                     | 3'061.00          |                  | 100            |                     | 168.00            |
| <b>022</b>  | <b>Gemeindeverwaltung</b>                    | <b>836'187.77</b>   | <b>167'321.70</b> | <b>853'900</b>   | <b>144'200</b> | <b>771'182.19</b>   | <b>135'746.25</b> |
| 022.3010.00 | Löhne  | 516'776.95          |                   | 513'000          |                | 498'506.35          |                   |
| 022.3050.00 | AG-Beiträge AHV,IV,EO,ALV,Verwaltungsk.      | 33'204.50           |                   | 33'000           |                | 32'230.05           |                   |
| 022.3052.00 | AG-Beiträge an Pensionskasse                 | 59'254.20           |                   | 60'900           |                | 58'259.40           |                   |
| 022.3053.00 | AG-Beiträge an Unfallversicherungen          | 2'030.40            |                   | 2'300            |                | 1'841.05            |                   |
| 022.3054.00 | AG-Beiträge an Familienausgleichskasse       | 10'685.80           |                   | 10'700           |                | 10'393.10           |                   |
| 022.3055.00 | AG-Beiträge Krankentaggeldversicherung       | 1'061.45            |                   | 1'100            |                | 846.90              |                   |
| 022.3090.00 | Aus- und Weiterbildung                       | 7'995.90            |                   | 10'700           |                | 3'043.60            |                   |
| 022.3090.10 | Aus- und Weiterbildung Lernende              | 1'360.00            |                   | 2'100            |                | 682.85              |                   |
| 022.3099.00 | Übriger Personalaufwand                      | 3'471.10            |                   | 3'200            |                | 2'084.20            |                   |
| 022.3100.00 | Büromaterial                                 | 5'949.85            |                   | 5'400            |                | 3'933.15            |                   |

# Erfolgsrechnung nach Funktionen

Einwohnergemeinde

| Konto       | Bezeichnung                                  | Rechnung 2025 |           | Budget 2025 |        | Rechnung 2024 |           |
|-------------|--|---------------|-----------|-------------|--------|---------------|-----------|
|             |  | Aufwand       | Ertrag    | Aufwand     | Ertrag | Aufwand       | Ertrag    |
| 022.3102.30 | Publikationen Bauwesen                       | 2'837.50      |           | 3'800       |        | 2'951.00      |           |
| 022.3103.00 | Fachliteratur, Zeitschriften                 | 2'563.10      |           | 2'000       |        | 2'345.30      |           |
| 022.3110.00 | Anschaffung Büromobiliar und -geräte         | 2'154.00      |           | 2'500       |        | 643.15        |           |
| 022.3113.00 | Anschaffung Hardware                         | 4'052.50      |           | 4'900       |        | 3'780.75      |           |
| 022.3118.00 | Anschaffung immaterielle Anlagen             | 17'814.35     |           | 18'100      |        | 11'230.25     |           |
| 022.3130.10 | Porti, Telefon                               | 3'263.10      |           | 3'800       |        | 2'930.69      |           |
| 022.3130.20 | Betriebskosten                               | 6'234.35      |           | 2'600       |        | 2'642.60      |           |
| 022.3130.30 | Gebühren Bauwesen                            | 9'147.50      |           | 10'400      |        | 5'035.00      |           |
| 022.3130.90 | Post-, Bankspesen                            | 298.02        |           | 400         |        | 498.35        |           |
| 022.3133.00 | Informatik-Nutzungsaufwand                   | 55'359.00     |           | 71'100      |        | 49'489.30     |           |
| 022.3134.00 | Versicherungsprämien                         | 918.25        |           | 1'000       |        | 899.45        |           |
| 022.3150.00 | Unterhalt Büromobiliar und -geräte           |               |           | 800         |        | 149.85        |           |
| 022.3153.00 | Unterhalt Hardware                           |               |           | 200         |        |               |           |
| 022.3158.00 | Unterhalt immaterielle Anlagen               | 18'017.30     |           | 17'900      |        | 12'388.70     |           |
| 022.3161.00 | Mieten, Benützungskosten Mobilien            | 2'937.55      |           | 2'900       |        | 2'937.50      |           |
| 022.3170.00 | Spesenentschädigungen                        | 448.70        |           | 400         |        | 577.20        |           |
| 022.3199.00 | Übriger Betriebsaufwand                      | 552.40        |           | 700         |        | 362.45        |           |
| 022.3611.30 | Kostenanteil Verbundaufgabe Steuern          | 67'800.00     |           | 68'000      |        | 60'500.00     |           |
| 022.4210.00 | Gebühren für Amtshandlungen                  |               | 5'630.00  |             | 2'400  |               | 4'530.00  |
| 022.4210.30 | Gebühren Bauwesen                            |               | 6'300.00  |             | 7'600  |               | 5'140.00  |
| 022.4240.00 | Gebühren Benützungen u. Dienstleistungen     |               | 29'921.75 |             | 8'100  |               | 13'834.10 |
| 022.4260.00 | Rückerstattung und Kostenbeteiligung Dritter |               | 362.25    |             |        |               | 1'282.00  |
| 022.4260.10 | Rückerstattungen Wasserversorgung            |               | 1'400.00  |             | 700    |               | 700.00    |
| 022.4260.20 | Rückerstattungen Betriebskosten              |               | 4'658.60  |             | 1'700  |               | 1'108.35  |
| 022.4260.30 | Rückerstattungen Bauwesen                    |               | 12'238.10 |             | 14'200 |               | 8'951.80  |
| 022.4270.30 | Bussen Bauwesen                              |               |           |             |        |               | 100.00    |
| 022.4390.00 | Übriger Ertrag                               |               | 536.00    |             |        |               |           |
| 022.4900.00 | Interne Verr. Material- u. Warenbezügen      |               | 1'600.00  |             | 1'600  |               | 1'600.00  |
| 022.4910.00 | Interne Verrechnung von Personalaufwand      |               | 77'075.00 |             | 77'200 |               | 75'300.00 |
| 022.4930.00 | Interne Verr. Betriebs- und Verw.-Kosten     |               | 27'600.00 |             | 30'700 |               | 23'200.00 |

# Erfolgsrechnung nach Funktionen

Einwohnergemeinde

| Konto       | Bezeichnung                                  | Rechnung 2025     |                  | Budget 2025    |               | Rechnung 2024     |                  |
|-------------|--|-------------------|------------------|----------------|---------------|-------------------|------------------|
|             |  | Aufwand           | Ertrag           | Aufwand        | Ertrag        | Aufwand           | Ertrag           |
| <b>029</b>  | <b>Verwaltungsliegenschaften, Übriges</b>    | <b>144'849.39</b> | <b>43'022.00</b> | <b>163'800</b> | <b>43'200</b> | <b>133'040.19</b> | <b>43'749.90</b> |
| 029.3111.00 | Anschaffung Maschinen, Geräte, etc.          | 1'999.00          |                  |                |               | 2'269.30          |                  |
| 029.3120.00 | Ver- und Entsorgung Liegenschaften VV        | 18'681.40         |                  | 26'900         |               | 20'452.20         |                  |
| 029.3130.00 | Dienstleistungen Dritter                     | 540.60            |                  | 600            |               | 540.60            |                  |
| 029.3134.00 | Versicherungsprämien                         | 2'685.50          |                  | 3'100          |               | 2'605.25          |                  |
| 029.3144.00 | Unterhalt Liegenschaften                     | 21'633.75         |                  | 16'000         |               | 5'048.10          |                  |
| 029.3151.00 | Unterhalt Maschinen, Geräte, etc.            | 578.50            |                  | 2'500          |               | 88.45             |                  |
| 029.3199.00 | Übriger Betriebsaufwand                      | 717.70            |                  | 200            |               |                   |                  |
| 029.3300.40 | Planmässige Abschreibungen Hochbauten        | 84'296.94         |                  | 88'500         |               | 90'836.29         |                  |
| 029.3910.00 | Interne Verrechnung von Personalaufwand      | 10'100.00         |                  | 19'600         |               | 11'200.00         |                  |
| 029.3940.00 | Interne Verrechnung von Zinsen               | 3'616.00          |                  | 6'400          |               |                   |                  |
| 029.4260.00 | Rückerstattung und Kostenbeteiligung Dritter |                   | 42.00            |                |               |                   | 1'249.90         |
| 029.4470.00 | Mieterträge                                  |                   | 42'000.00        |                | 43'200        |                   | 42'000.00        |
| 029.4472.00 | Vergütung für Benützigungen Liegenschaften   |                   | 980.00           |                |               |                   | 500.00           |

# Erfolgsrechnung nach Funktionen

Einwohnergemeinde

| Konto       | Bezeichnung                                  | Rechnung 2025     |                   | Budget 2025    |                | Rechnung 2024     |                   |
|-------------|--|-------------------|-------------------|----------------|----------------|-------------------|-------------------|
|             |  | Aufwand           | Ertrag            | Aufwand        | Ertrag         | Aufwand           | Ertrag            |
| <b>1</b>    | <b>ÖFFENTLICHE ORDNUNG UND SICHERHEIT</b>    | <b>158'969.12</b> | <b>110'693.90</b> | <b>161'700</b> | <b>112'400</b> | <b>159'829.00</b> | <b>133'583.90</b> |
| <b>140</b>  | <b>Allgemeines Rechtswesen</b>               | <b>66'374.45</b>  | <b>2'522.00</b>   | <b>69'000</b>  | <b>2'800</b>   | <b>62'907.20</b>  | <b>3'315.00</b>   |
| 140.3102.00 | Drucksachen, Publikationen                   |                   |                   | 300            |                |                   |                   |
| 140.3130.21 | Beitrag LISAG                                | 10'053.30         |                   | 10'100         |                | 10'053.30         |                   |
| 140.3130.41 | Externes Betreibungsamt                      | 4'465.15          |                   | 4'700          |                | 4'436.30          |                   |
| 140.3199.00 | Übriger Betriebsaufwand                      | 1'141.00          |                   | 1'400          |                | 1'417.60          |                   |
| 140.3632.20 | Beitrag an ausserkant. Gemeindezweckverband  | 200.00            |                   | 200            |                | 200.00            |                   |
| 140.3900.00 | Interne Verr. Material- u. Warenbezügen      | 700.00            |                   | 700            |                | 700.00            |                   |
| 140.3910.00 | Interne Verrechnung von Personalaufwand      | 26'815.00         |                   | 26'900         |                | 26'800.00         |                   |
| 140.3930.00 | Interne Verr. Betriebs- und Verw.-Kosten     | 23'000.00         |                   | 24'700         |                | 19'300.00         |                   |
| 140.4210.00 | Gebühren für Amtshandlungen                  |                   | 1'282.00          |                | 1'100          |                   | 1'920.40          |
| 140.4260.00 | Rückerstattung und Kostenbeteiligung Dritter |                   | 1'110.00          |                | 1'600          |                   | 1'264.60          |
| 140.4451.10 | Dividende / Gewinnanteil LISAG               |                   | 130.00            |                | 100            |                   | 130.00            |
| <b>150</b>  | <b>Feuerwehr</b>                             | <b>55'579.52</b>  | <b>96'621.90</b>  | <b>84'500</b>  | <b>98'000</b>  | <b>78'176.65</b>  | <b>118'718.90</b> |
| 150.3000.00 | Amtsentschädigungen                          | 4'600.00          |                   | 4'900          |                | 4'900.00          |                   |
| 150.3000.10 | Tag- und Sitzungsgelder                      | 2'950.00          |                   | 5'200          |                | 3'555.00          |                   |
| 150.3001.00 | Sold   | 11'351.00         |                   | 10'000         |                | 5'802.70          |                   |
| 150.3010.10 | Löhne, Entschädigungen                       | 7'500.00          |                   | 11'400         |                | 7'700.00          |                   |
| 150.3050.10 | Sozialversicherungsbeiträge                  | 511.35            |                   | 500            |                | 340.55            |                   |
| 150.3099.00 | Übriger Personalaufwand                      | 3'781.43          |                   | 5'700          |                | 2'352.50          |                   |
| 150.3100.00 | Büromaterial                                 | 54.95             |                   | 500            |                | 41.85             |                   |
| 150.3101.00 | Betriebs-, Verbrauchsmaterial                | 363.10            |                   | 2'500          |                | 1'634.50          |                   |
| 150.3103.00 | Fachliteratur, Zeitschriften                 |                   |                   | 200            |                | 150.00            |                   |
| 150.3111.00 | Anschaffung Maschinen, Geräte, etc.          | 4'584.85          |                   | 3'100          |                | 7'921.20          |                   |
| 150.3112.00 | Anschaffung Uniformen                        | 1'295.45          |                   | 5'000          |                | 4'258.70          |                   |
| 150.3119.00 | Anschaffung übr. nicht aktivierb. Anlagen    | 3'603.75          |                   | 8'700          |                | 1'388.40          |                   |
| 150.3130.10 | Porti, Telefon                               | 581.59            |                   | 1'100          |                | 483.00            |                   |
| 150.3132.00 | Ärztliche Untersuchungen                     | 764.20            |                   | 1'700          |                | 674.10            |                   |
| 150.3134.00 | Versicherungsprämien                         | 2'586.65          |                   | 3'600          |                | 2'500.05          |                   |
| 150.3151.00 | Unterhalt Maschinen, Geräte, etc.            | 4'068.90          |                   | 6'700          |                | 6'776.90          |                   |
| 150.3151.10 | Unterhalt Alarmierungssystem                 | 3'696.00          |                   | 5'100          |                | 3'936.00          |                   |
| 150.3199.00 | Übriger Betriebsaufwand                      | 416.80            |                   | 700            |                | 4'396.20          |                   |
| 150.3300.60 | Planmässige Abschreibungen Mobilien VV       |                   |                   | 5'000          |                | 16'431.00         |                   |
| 150.3632.00 | Beiträge an Gemeinden und Zweckverbände      | 1'000.00          |                   | 1'000          |                | 1'000.00          |                   |
| 150.3636.10 | Beitrag an Feuerwehrverband                  | 969.50            |                   | 1'000          |                | 934.00            |                   |
| 150.3910.00 | Interne Verrechnung von Personalaufwand      | 900.00            |                   | 900            |                | 1'000.00          |                   |
| 150.4200.00 | Feuerwehripflichtersatz                      |                   | 84'341.80         |                | 89'700         |                   | 90'114.80         |
| 150.4250.00 | Verkauf Fahrzeuge                            |                   |                   |                |                |                   | 12'500.00         |
| 150.4260.00 | Rückerstattung und Kostenbeteiligung Dritter |                   |                   |                |                |                   | 300.00            |
| 150.4612.00 | Entschädigungen von Gemeinden u. Zweckverb.  |                   | 2'288.80          |                |                |                   | 2'544.00          |

# Erfolgsrechnung nach Funktionen

Einwohnergemeinde

| Konto       | Bezeichnung                                    | Rechnung 2025    |                  | Budget 2025  |               | Rechnung 2024    |                  |
|-------------|--|------------------|------------------|--------------|---------------|------------------|------------------|
|             |  | Aufwand          | Ertrag           | Aufwand      | Ertrag        | Aufwand          | Ertrag           |
| 150.4631.00 | Beiträge aus Feuerlöschfonds                   |                  | 9'991.30         |              | 8'300         |                  | 13'260.10        |
| <b>161</b>  | <b>Militär, Einquartierungen, Schiesswesen</b> | <b>33'584.00</b> |                  | <b>3'000</b> |               | <b>16'334.00</b> |                  |
| 161.3190.00 | Sanierung Schiessanlagen                       | 31'800.00        |                  |              |               | 14'700.00        |                  |
| 161.3636.00 | Beiträge an priv. Org. ohne Erwerbszweck       | 690.00           |                  | 2'000        |               | 540.00           |                  |
| 161.3637.00 | Beiträge an private Haushalte                  | 1'094.00         |                  | 1'000        |               | 1'094.00         |                  |
| <b>162</b>  | <b>Zivilschutz</b>                             | <b>3'431.15</b>  | <b>11'550.00</b> | <b>5'200</b> | <b>11'600</b> | <b>2'411.15</b>  | <b>11'550.00</b> |
| 162.3120.00 | Ver- und Entsorgung Liegenschaften VV          |                  |                  | 600          |               |                  |                  |
| 162.3130.10 | Porti, Telefon                                 |                  |                  | 400          |               |                  |                  |
| 162.3134.00 | Versicherungsprämien                           | 586.60           |                  | 700          |               | 567.95           |                  |
| 162.3144.00 | Unterhalt Liegenschaften                       |                  |                  | 1'000        |               |                  |                  |
| 162.3151.00 | Unterhalt Maschinen, Geräte, etc.              | 1'404.55         |                  | 1'000        |               | 403.20           |                  |
| 162.3169.01 | Baurechtszins                                  | 1'440.00         |                  | 1'500        |               | 1'440.00         |                  |
| 162.4470.00 | Mieterträge                                    |                  | 9'000.00         |              |               |                  | 9'000.00         |
| 162.4630.00 | Bundesbeiträge                                 |                  | 2'550.00         |              |               |                  | 2'550.00         |

# Erfolgsrechnung nach Funktionen

Einwohnergemeinde

| Konto       | Bezeichnung                                  | Rechnung 2025       |                   | Budget 2025      |                | Rechnung 2024       |                   |
|-------------|--|---------------------|-------------------|------------------|----------------|---------------------|-------------------|
|             |  | Aufwand             | Ertrag            | Aufwand          | Ertrag         | Aufwand             | Ertrag            |
| <b>2</b>    | <b>BILDUNG</b>                               | <b>3'323'114.68</b> | <b>909'074.45</b> | <b>3'404'000</b> | <b>876'900</b> | <b>3'286'151.15</b> | <b>896'122.05</b> |
| <b>211</b>  | <b>Kindergarten</b>                          | <b>288'556.45</b>   | <b>143'760.00</b> | <b>301'300</b>   | <b>137'900</b> | <b>320'790.80</b>   | <b>163'346.00</b> |
| 211.3020.00 | Löhne  | 240'958.95          |                   | 253'500          |                | 273'129.25          |                   |
| 211.3050.00 | AG-Beiträge AHV,IV,EO,ALV,Verwaltungsk.      | 15'229.15           |                   | 16'400           |                | 17'635.20           |                   |
| 211.3052.00 | AG-Beiträge an Pensionskasse                 | 21'446.05           |                   | 19'900           |                | 18'980.20           |                   |
| 211.3053.00 | AG-Beiträge an Unfallversicherungen          | 900.70              |                   | 1'100            |                | 961.95              |                   |
| 211.3054.00 | AG-Beiträge an Familienausgleichskasse       | 5'024.40            |                   | 5'300            |                | 5'557.65            |                   |
| 211.3055.00 | AG-Beiträge Krankentaggeldversicherung       | 494.95              |                   | 600              |                | 453.25              |                   |
| 211.3104.00 | Lehrmittel                                   | 3'340.65            |                   | 3'500            |                | 2'624.20            |                   |
| 211.3119.00 | Anschaffung übr. nicht aktivierb. Anlagen    | 1'116.80            |                   | 700              |                | 1'022.10            |                   |
| 211.3170.00 | Spesenentschädigung                          | 44.80               |                   | 300              |                | 358.60              |                   |
| 211.3171.00 | Exkursionen, Schulreisen und Lager           |                     |                   |                  |                | 68.40               |                   |
| 211.4631.00 | Schülerpauschale                             |                     | 143'760.00        |                  | 137'900        |                     | 163'346.00        |
| <b>212</b>  | <b>Primarstufe</b>                           | <b>1'374'431.44</b> | <b>583'365.05</b> | <b>1'342'700</b> | <b>571'900</b> | <b>1'251'045.96</b> | <b>565'726.90</b> |
| 212.3020.00 | Löhne  | 1'090'209.95        |                   | 1'063'500        |                | 1'010'450.00        |                   |
| 212.3020.90 | Erwerbsausfallentsch., Rückerstattungen      | -1'770.25           |                   |                  |                | -7'323.70           |                   |
| 212.3050.00 | AG-Beiträge AHV,IV,EO,ALV,Verwaltungsk.      | 68'535.15           |                   | 69'300           |                | 64'531.40           |                   |
| 212.3052.00 | AG-Beiträge an Pensionskasse                 | 99'307.65           |                   | 96'800           |                | 93'130.50           |                   |
| 212.3053.00 | AG-Beiträge an Unfallversicherungen          | 3'939.80            |                   | 4'600            |                | 3'405.80            |                   |
| 212.3054.00 | AG-Beiträge an Familienausgleichskasse       | 22'688.25           |                   | 22'400           |                | 20'800.85           |                   |
| 212.3055.00 | AG-Beiträge Krankentaggeldversicherung       | 2'176.30            |                   | 2'200            |                | 1'698.00            |                   |
| 212.3104.00 | Lehrmittel                                   | 55'500.79           |                   | 51'100           |                | 51'391.80           |                   |
| 212.3119.00 | Anschaffung übr. nicht aktivierb. Anlagen    | 16'046.50           |                   | 10'700           |                | 2'447.31            |                   |
| 212.3159.00 | Unterhalt übrige Mobilien, Einrichtungen     | 542.25              |                   | 1'800            |                | 690.80              |                   |
| 212.3170.00 | Spesenentschädigungen                        | 2'368.40            |                   | 3'800            |                | 2'523.40            |                   |
| 212.3171.00 | Exkursionen, Schulreisen und Lager           | 14'886.65           |                   | 16'500           |                | 7'299.80            |                   |
| 212.4260.00 | Rückerstattung und Kostenbeteiligung Dritter |                     | 2'482.95          |                  | 2'500          |                     | 991.90            |
| 212.4611.20 | Rückerstattung Lehrerbesoldungen             |                     | 1'666.10          |                  |                |                     | 1'185.00          |
| 212.4631.00 | Schülerpauschale                             |                     | 579'216.00        |                  | 569'400        |                     | 563'550.00        |
| <b>213</b>  | <b>Oberstufe / Sekundarstufe I</b>           | <b>909'188.92</b>   |                   | <b>942'900</b>   |                | <b>968'921.10</b>   |                   |
| 213.3611.00 | Schulgelder für Mittelschüler                | 4'750.00            |                   | 9'600            |                | 6'150.00            |                   |
| 213.3612.12 | Beitrag Kreisschule Seedorf                  | 904'438.92          |                   | 933'300          |                | 962'771.10          |                   |

# Erfolgsrechnung nach Funktionen

Einwohnergemeinde

| Konto       | Bezeichnung                               | Rechnung 2025     |                  | Budget 2025    |               | Rechnung 2024     |                  |
|-------------|---|-------------------|------------------|----------------|---------------|-------------------|------------------|
|             |   | Aufwand           | Ertrag           | Aufwand        | Ertrag        | Aufwand           | Ertrag           |
| <b>217</b>  | <b>Schulliegenschaften</b>                | <b>291'665.79</b> | <b>80'698.00</b> | <b>342'200</b> | <b>78'800</b> | <b>269'811.64</b> | <b>79'538.00</b> |
| 217.3010.00 | Löhne                                     | 164'585.95        |                  | 178'500        |               | 157'892.90        |                  |
| 217.3010.90 | Erwerbsausfallentsch., Rückerstattungen   | -2'768.35         |                  |                |               | -1'174.70         |                  |
| 217.3050.10 | Sozialversicherungsbeiträge               | 34'737.85         |                  | 37'100         |               | 33'831.50         |                  |
| 217.3099.00 | Übriger Personalaufwand                   | 757.54            |                  | 900            |               | 760.00            |                  |
| 217.3101.00 | Betriebs-, Verbrauchsmaterial             | 2'961.70          |                  | 8'800          |               | 5'903.24          |                  |
| 217.3111.00 | Anschaffung Maschinen, Geräte, etc.       | 5'905.50          |                  | 5'500          |               | 3'660.15          |                  |
| 217.3111.01 | Anschaffung Turngeräte                    | 3'579.10          |                  | 4'300          |               | 4'022.15          |                  |
| 217.3119.00 | Anschaffung übr. nicht aktivierb. Anlagen | 34.70             |                  | 7'800          |               | 1'085.95          |                  |
| 217.3120.00 | Ver- und Entsorgung Liegenschaften VV     | 27'924.85         |                  | 41'600         |               | 35'334.15         |                  |
| 217.3130.00 | Dienstleistungen Dritter                  |                   |                  | 900            |               |                   |                  |
| 217.3134.00 | Versicherungsprämien                      | 3'916.25          |                  | 3'800          |               | 3'791.55          |                  |
| 217.3144.00 | Unterhalt Liegenschaften                  | 30'855.80         |                  | 31'500         |               | 14'568.90         |                  |
| 217.3151.00 | Unterhalt Maschinen, Geräte, etc.         | 12'067.05         |                  | 11'800         |               | 8'517.75          |                  |
| 217.3151.01 | Unterhalt Turngeräte                      | 1'338.15          |                  | 1'300          |               | 1'553.85          |                  |
| 217.3160.00 | Mietkosten                                |                   |                  | 300            |               | 54.05             |                  |
| 217.3199.00 | Übriger Betriebsaufwand                   |                   |                  | 1'000          |               | 10.20             |                  |
| 217.3300.40 | Planmässige Abschreibungen Hochbauten     | 5'769.70          |                  | 7'100          |               |                   |                  |
| 217.4472.00 | Vergütung für Benützungen Liegenschaften  |                   |                  |                |               |                   | 100.00           |
| 217.4631.10 | Beiträge für Sportmaterial                |                   | 798.00           |                | 500           |                   | 1'138.00         |
| 217.4910.00 | Interne Verrechnung von Personalaufwand   |                   | 79'900.00        |                | 78'300        |                   | 78'300.00        |
| <b>218</b>  | <b>Tagesbetreuung</b>                     | <b>696.00</b>     |                  | <b>2'600</b>   |               | <b>892.00</b>     |                  |
| 218.3130.51 | Schülerverpflegung                        | 696.00            |                  | 2'600          |               | 892.00            |                  |
| <b>219</b>  | <b>Obligatorische Schule, Übriges</b>     | <b>408'576.08</b> | <b>92'475.40</b> | <b>422'300</b> | <b>79'600</b> | <b>415'563.85</b> | <b>79'625.15</b> |
| 219.3000.00 | Amtsentschädigungen                       | 8'500.00          |                  | 8'500          |               | 8'500.00          |                  |
| 219.3000.10 | Tag- und Sitzungsgelder                   | 11'900.00         |                  | 10'200         |               | 9'195.00          |                  |
| 219.3010.00 | Löhne Verwaltungs- u. Betriebspers.       | 82'966.00         |                  | 84'300         |               | 82'693.00         |                  |
| 219.3020.00 | Löhne Schulleitung, Aufsichten            | 106'511.45        |                  | 121'000        |               | 129'921.20        |                  |
| 219.3050.10 | Sozialversicherungsbeiträge               | 35'220.35         |                  | 40'500         |               | 37'022.65         |                  |
| 219.3090.00 | Aus- und Weiterbildung                    | 9'121.00          |                  | 11'300         |               | 11'715.00         |                  |
| 219.3091.00 | Personalwerbung                           |                   |                  | 1'000          |               | 270.00            |                  |
| 219.3099.00 | Übriger Personalaufwand                   | 3'004.15          |                  | 2'800          |               | 4'246.90          |                  |
| 219.3100.00 | Büromaterial                              | 693.90            |                  | 2'200          |               | 700.85            |                  |
| 219.3103.10 | Schulbibliothek                           | 1'039.15          |                  | 1'000          |               | 1'063.60          |                  |
| 219.3110.00 | Anschaffung Büromobiliar und -geräte      | 994.05            |                  | 1'000          |               | 2'996.80          |                  |
| 219.3113.00 | Anschaffung Hardware                      | 23'082.60         |                  | 17'000         |               | 11'363.65         |                  |
| 219.3118.00 | Anschaffung immaterielle Anlagen          |                   |                  |                |               | 810.80            |                  |
| 219.3130.11 | Porti, Telefon                            | 2'973.60          |                  | 3'100          |               | 2'717.55          |                  |
| 219.3130.50 | Benützung Hallenbad Schulschwimmen        | 9'804.85          |                  | 15'400         |               | 18'232.40         |                  |
| 219.3130.51 | Transport Schülerinnen und Schüler        | 5'064.40          |                  | 7'700          |               | 7'031.40          |                  |

# Erfolgsrechnung nach Funktionen

Einwohnergemeinde

| Konto       | Bezeichnung                                  | Rechnung 2025    |                 | Budget 2025   |              | Rechnung 2024    |                 |
|-------------|--|------------------|-----------------|---------------|--------------|------------------|-----------------|
|             |  | Aufwand          | Ertrag          | Aufwand       | Ertrag       | Aufwand          | Ertrag          |
| 219.3132.00 | Honorare ext. Berater, Gutachter             | 19'704.10        |                 |               |              | 7'500.00         |                 |
| 219.3134.00 | Versicherungsprämien                         | 3'263.30         |                 | 3'300         |              | 3'188.45         |                 |
| 219.3150.00 | Unterhalt Büromobiliar und -geräte           | 87.70            |                 | 2'000         |              | 351.35           |                 |
| 219.3153.00 | Unterhalt Hardware                           | 4'399.20         |                 | 3'000         |              | 340.30           |                 |
| 219.3158.00 | Unterhalt immaterielle Anlagen               | 9'809.70         |                 | 15'900        |              | 10'498.70        |                 |
| 219.3170.00 | Spesenentschädigungen                        | 1'840.50         |                 | 2'600         |              | 2'004.50         |                 |
| 219.3171.00 | Exkursionen, Schulreisen und Lager           | 4'254.35         |                 | 5'000         |              | 2'829.80         |                 |
| 219.3199.00 | Übriger Betriebsaufwand                      | 6'557.73         |                 | 4'200         |              | 4'977.95         |                 |
| 219.3636.10 | Beitrag an Didaktisches Zentrum Uri          | 2'924.00         |                 | 3'000         |              | 2'992.00         |                 |
| 219.3900.00 | Interne Verr. Material- u. Warenbezügen      | 900.00           |                 | 900           |              | 900.00           |                 |
| 219.3910.00 | Interne Verrechnung von Personalaufwand      | 49'360.00        |                 | 49'400        |              | 47'600.00        |                 |
| 219.3930.00 | Interne Verr. Betriebs- und Verw.-Kosten     | 4'600.00         |                 | 6'000         |              | 3'900.00         |                 |
| 219.4260.00 | Rückerstattung und Kostenbeteiligung Dritter |                  | 21'353.00       |               |              |                  | 8'354.20        |
| 219.4611.00 | Kantonsbeiträge                              |                  | 128.00          |               |              |                  |                 |
| 219.4612.00 | Entschädigungen von anderen Gemeinden        |                  | 69'994.40       |               |              | 72'800           | 71'270.95       |
| 219.4636.00 | Beiträge von priv. Org. o. Erwerbszweck      |                  | 1'000.00        |               |              |                  |                 |
| <b>220</b>  | <b>Sonderschulen</b>                         | <b>50'000.00</b> | <b>8'776.00</b> | <b>50'000</b> | <b>8'700</b> | <b>59'125.80</b> | <b>7'886.00</b> |
| 220.3611.00 | Standardkosten Sonderschule                  | 50'000.00        |                 | 50'000        |              | 50'000.00        |                 |
| 220.3631.00 | Beiträge an Kanton                           |                  |                 |               |              | 9'125.80         |                 |
| 220.4631.00 | Schülerpauschale                             |                  | 8'776.00        |               | 8'700        |                  | 7'886.00        |

# Erfolgsrechnung nach Funktionen

Einwohnergemeinde

| Konto       | Bezeichnung                                  | Rechnung 2025     |                 | Budget 2025    |              | Rechnung 2024     |                 |
|-------------|--|-------------------|-----------------|----------------|--------------|-------------------|-----------------|
|             |  | Aufwand           | Ertrag          | Aufwand        | Ertrag       | Aufwand           | Ertrag          |
| <b>3</b>    | <b>KULTUR, SPORT UND FREIZEIT</b>            | <b>149'959.82</b> | <b>2'591.00</b> | <b>165'800</b> | <b>1'000</b> | <b>144'396.20</b> | <b>5'927.70</b> |
| <b>311</b>  | <b>Museen und bildende Kunst</b>             | <b>150.00</b>     |                 | <b>200</b>     |              | <b>150.00</b>     |                 |
| 311.3636.00 | Beiträge an priv. Org. ohne Erwerbszweck     | 150.00            |                 | 200            |              | 150.00            |                 |
| <b>312</b>  | <b>Denkmalpflege und Heimatschutz</b>        | <b>900.00</b>     |                 | <b>1'600</b>   |              | <b>2'600.00</b>   | <b>950.00</b>   |
| 312.3101.00 | Betriebs-, Verbrauchsmaterial                |                   |                 | 100            |              |                   |                 |
| 312.3910.00 | Interne Verrechnung von Personalaufwand      | 900.00            |                 | 1'500          |              | 2'600.00          |                 |
| 312.4260.00 | Rückerstattung und Kostenbeteiligung Dritter |                   |                 |                |              |                   | 950.00          |
| <b>321</b>  | <b>Bibliotheken und Literatur</b>            | <b>10'800.00</b>  |                 | <b>1'800</b>   |              | <b>1'890.00</b>   |                 |
| 321.3635.00 | Beiträge an private Unternehmungen           | 9'000.00          |                 |                |              |                   |                 |
| 321.3636.10 | Beitrag an Kantonsbibliothek Uri             | 1'800.00          |                 | 1'800          |              | 1'890.00          |                 |
| <b>322</b>  | <b>Musik und Theater</b>                     | <b>200.00</b>     |                 | <b>300</b>     |              | <b>400.00</b>     |                 |
| 322.3636.00 | Beiträge an priv. Org. ohne Erwerbszweck     | 200.00            |                 | 300            |              | 400.00            |                 |
| <b>329</b>  | <b>Kultur, n.a.g.</b>                        | <b>1'200.00</b>   |                 | <b>1'000</b>   |              | <b>900.00</b>     |                 |
| 329.3636.00 | Beiträge an priv. Org. ohne Erwerbszweck     | 900.00            |                 | 500            |              | 800.00            |                 |
| 329.3636.10 | Beiträge an Vereine                          | 300.00            |                 | 500            |              | 100.00            |                 |
| <b>341</b>  | <b>Sport</b>                                 | <b>89'511.32</b>  | <b>1'550.00</b> | <b>108'600</b> | <b>500</b>   | <b>98'248.10</b>  | <b>2'520.00</b> |
| 341.3101.00 | Betriebs-, Verbrauchsmaterial                | 291.25            |                 | 2'100          |              | 378.95            |                 |
| 341.3119.00 | Anschaffung übr. nicht aktivierb. Anlagen    | 227.00            |                 | 7'500          |              |                   |                 |
| 341.3120.00 | Ver- und Entsorgung Liegenschaften VV        | 957.90            |                 | 1'300          |              | 984.45            |                 |
| 341.3134.00 | Versicherungsprämien                         | 1'976.65          |                 | 2'000          |              | 2'029.45          |                 |
| 341.3140.10 | Unterhalt Sportplätze/-anlagen               | 2'190.95          |                 | 6'500          |              | 3'962.05          |                 |
| 341.3151.00 | Unterhalt Maschinen, Geräte, etc.            | 14.85             |                 | 1'400          |              | 82.20             |                 |
| 341.3300.40 | Planmässige Abschreibungen Hochbauten        | 62'900.00         |                 | 62'900         |              | 69'900.00         |                 |
| 341.3636.10 | Beiträge an Vereine                          | 1'200.00          |                 | 1'200          |              | 1'500.00          |                 |
| 341.3660.01 | Abschr. Investitionsbeitrag Schwinghalle     | 7'000.00          |                 | 7'000          |              | 7'000.00          |                 |
| 341.3910.00 | Interne Verrechnung von Personalaufwand      | 9'900.00          |                 | 12'000         |              | 11'200.00         |                 |
| 341.3940.00 | Interne Verrechnung von Zinsen               | 2'852.72          |                 | 4'700          |              | 1'211.00          |                 |
| 341.4240.00 | Gebühren Benützungen u. Dienstleistungen     |                   | 1'550.00        |                | 500          |                   | 2'520.00        |

# Erfolgsrechnung nach Funktionen

Einwohnergemeinde

| Konto       | Bezeichnung                                  | Rechnung 2025    |                 | Budget 2025   |            | Rechnung 2024    |                 |
|-------------|--|------------------|-----------------|---------------|------------|------------------|-----------------|
|             |  | Aufwand          | Ertrag          | Aufwand       | Ertrag     | Aufwand          | Ertrag          |
| <b>342</b>  | <b>Freizeit</b>                              | <b>47'198.50</b> | <b>1'041.00</b> | <b>52'300</b> | <b>500</b> | <b>40'208.10</b> | <b>2'457.70</b> |
| 342.3010.00 | Löhne  | 1'329.40         |                 | 2'200         |            | 1'663.75         |                 |
| 342.3101.00 | Betriebs-, Verbrauchsmaterial                | 949.75           |                 | 300           |            | 167.55           |                 |
| 342.3111.00 | Anschaffung Maschinen, Geräte, etc.          | 3'960.70         |                 | 4'000         |            | 4'394.65         |                 |
| 342.3120.00 | Ver- und Entsorgung Liegenschaften VV        | 258.50           |                 | 300           |            | 257.40           |                 |
| 342.3134.00 | Versicherungsprämien                         | 291.90           |                 | 400           |            | 307.25           |                 |
| 342.3140.10 | Unterhalt an Parkanlagen                     | 310.00           |                 | 400           |            | 717.25           |                 |
| 342.3141.10 | Unterhalt an Wanderwegen                     | 12'389.25        |                 | 13'100        |            | 11'586.40        |                 |
| 342.3151.00 | Unterhalt Maschinen, Geräte, etc.            |                  |                 | 500           |            | 830.85           |                 |
| 342.3631.00 | Beitrag an Schwimmbadfonds                   | 12'334.00        |                 | 12'600        |            | 11'963.00        |                 |
| 342.3632.20 | Beiträge an Gemeinden und Zweckverbände      | 7'350.00         |                 | 7'500         |            |                  |                 |
| 342.3636.00 | Beiträge an priv. Org. ohne Erwerbszweck     | 1'725.00         |                 | 1'700         |            | 1'720.00         |                 |
| 342.3637.10 | Beitrag an private Haushalte                 | 200.00           |                 |               |            |                  |                 |
| 342.3660.10 | Abschr. Investitionsbeitrag "Ryysboogäbrugg" | 2'800.00         |                 | 2'800         |            | 2'800.00         |                 |
| 342.3910.00 | Interne Verrechnung von Personalaufwand      | 3'300.00         |                 | 6'500         |            | 3'800.00         |                 |
| 342.4260.00 | Rückerstattung und Kostenbeteiligung Dritter |                  |                 |               |            |                  | 540.50          |
| 342.4631.00 | Kantonsbeiträge                              |                  | 1'041.00        |               | 500        |                  | 1'917.20        |

# Erfolgsrechnung nach Funktionen

Einwohnergemeinde

| Konto       | Bezeichnung  | Rechnung 2025     |               | Budget 2025    |        | Rechnung 2024     |        |
|-------------|--|-------------------|---------------|----------------|--------|-------------------|--------|
|             |  | Aufwand           | Ertrag        | Aufwand        | Ertrag | Aufwand           | Ertrag |
| <b>4</b>    | <b>GESUNDHEIT</b>  | <b>696'880.78</b> | <b>780.00</b> | <b>761'100</b> |        | <b>767'046.64</b> |        |
| <b>412</b>  | <b>Kranken-, Alters- und Pflegeheime</b>                       | <b>672'274.00</b> | <b>780.00</b> | <b>742'200</b> |        | <b>744'566.20</b> |        |
| 412.3631.00 | Beiträge an Kanton   | 7'063.00          |               | 7'100          |        |                   |        |
| 412.3636.00 | Beitrag Restfinanzierung Pflegeheime                           | 665'211.00        |               | 735'100        |        | 744'566.20        |        |
| 412.4260.00 | Rückerstattung und Kostenbeteiligung Dritter                   |                   | 780.00        |                |        |                   |        |
| <b>421</b>  | <b>Ambulante Krankenpflege</b>                                 | <b>200.00</b>     |               | <b>400</b>     |        | <b>400.00</b>     |        |
| 421.3636.00 | Beiträge an priv. Org. ohne Erwerbszweck                       | 200.00            |               | 400            |        | 400.00            |        |
| <b>432</b>  | <b>Krankheitsbekämpfung, übrige</b>                            | <b>3'277.08</b>   |               | <b>2'700</b>   |        | <b>2'946.29</b>   |        |
| 432.3151.00 | Unterhalt Maschinen, Geräte, etc.                              | 644.28            |               |                |        | 313.49            |        |
| 432.3632.00 | Beitrag an Aktionsplan Demenz                                  | 2'382.80          |               | 2'400          |        | 2'382.80          |        |
| 432.3636.00 | Beiträge an priv. Org. ohne Erwerbszweck                       | 250.00            |               | 300            |        | 250.00            |        |
| <b>433</b>  | <b>Schulgesundheitsdienst</b>                                  | <b>14'951.70</b>  |               | <b>15'800</b>  |        | <b>16'158.15</b>  |        |
| 433.3010.00 | Löhne  | 1'886.80          |               | 1'800          |        | 1'697.50          |        |
| 433.3050.10 | Sozialversicherungsbeiträge                                    | 22.15             |               | 100            |        | 19.40             |        |
| 433.3101.00 | Betriebs-, Verbrauchsmaterial                                  | 132.15            |               | 200            |        | 178.55            |        |
| 433.3130.10 | Schulärztlicher Dienst   | 4'805.00          |               | 5'700          |        | 5'700.00          |        |
| 433.3130.20 | Schulzahnärztlicher Dienst                                     | 8'105.60          |               | 8'000          |        | 8'562.70          |        |
| <b>490</b>  | <b>Gesundheitswesen, Übriges</b>                               | <b>6'178.00</b>   |               |                |        | <b>2'976.00</b>   |        |
| 490.3631.00 | Beiträge an die Förderung der Ausbildung im Bereich der Pflege | 6'178.00          |               |                |        | 2'976.00          |        |

# Erfolgsrechnung nach Funktionen

Einwohnergemeinde

| Konto       | Bezeichnung                                 | Rechnung 2025     |              | Budget 2025    |            | Rechnung 2024     |               |
|-------------|---|-------------------|--------------|----------------|------------|-------------------|---------------|
|             |   | Aufwand           | Ertrag       | Aufwand        | Ertrag     | Aufwand           | Ertrag        |
| <b>5</b>    | <b>SOZIALE SICHERHEIT</b>                   | <b>177'992.15</b> | <b>88.25</b> | <b>176'600</b> | <b>500</b> | <b>169'819.25</b> | <b>505.20</b> |
| <b>535</b>  | <b>Leistungen an das Alter</b>              | <b>700.00</b>     |              | <b>500</b>     |            | <b>600.00</b>     |               |
| 535.3636.00 | Beiträge an priv. Org. ohne Erwerbszweck    | 700.00            |              | 500            |            | 600.00            |               |
| <b>543</b>  | <b>Alimentenbevorschussung und -inkasso</b> | <b>32'496.00</b>  |              | <b>33'300</b>  |            | <b>25'300.00</b>  |               |
| 543.3637.10 | Alimentenbevorschussung                     | 32'496.00         |              | 33'300         |            | 25'300.00         |               |
| <b>544</b>  | <b>Jugend</b>                               | <b>2'600.00</b>   |              | <b>2'500</b>   |            | <b>2'600.00</b>   |               |
| 544.3636.00 | Beiträge an priv. Org. ohne Erwerbszweck    | 100.00            |              | 100            |            | 100.00            |               |
| 544.3636.10 | Beitrag Midnight Point Uri                  | 500.00            |              | 400            |            | 500.00            |               |
| 544.3636.20 | Beitrag Jugendlokal Seedorf                 | 1'000.00          |              | 1'000          |            | 1'000.00          |               |
| 544.3636.30 | Beitrag Jungwacht Attinghausen              | 1'000.00          |              | 1'000          |            | 1'000.00          |               |
| <b>545</b>  | <b>Leistungen an Familien</b>               | <b>1'830.00</b>   |              | <b>2'500</b>   |            | <b>1'290.00</b>   |               |
| 545.3636.00 | Beiträge an priv. Org. ohne Erwerbszweck    | 300.00            |              | 900            |            | 900.00            |               |
| 545.3636.10 | Beiträge an familienext. Kinderbetreuung    | 1'530.00          |              | 1'600          |            | 390.00            |               |
| <b>572</b>  | <b>Wirtschaftliche Hilfe</b>                | <b>67'963.10</b>  |              | <b>67'800</b>  |            | <b>74'164.80</b>  |               |
| 572.3632.10 | Beitrag an Einfache Gesellschaft PRW        | 19'703.00         |              | 19'800         |            | 28'180.00         |               |
| 572.3637.10 | Wirtschaftliche Hilfe an Privatpersonen     | 48'260.10         |              | 48'000         |            | 45'984.80         |               |
| <b>579</b>  | <b>Sozialdienste, Übriges</b>               | <b>72'403.05</b>  | <b>88.25</b> | <b>70'000</b>  | <b>500</b> | <b>65'864.45</b>  | <b>505.20</b> |
| 579.3612.00 | Entschädigungen an Sozialdienst Uri Nord    | 64'927.90         |              | 62'200         |            | 60'987.25         |               |
| 579.3631.00 | Beiträge an Kanton                          | 360.00            |              | 400            |            | 360.00            |               |
| 579.3635.00 | KK-Prämien u. Kostenant. an Bedürftige      | 6'218.95          |              | 6'000          |            | 3'726.00          |               |
| 579.3636.00 | Beiträge an priv. Org. ohne Erwerbszweck    | 350.00            |              | 200            |            | 150.00            |               |
| 579.3637.00 | AHV-Beiträge an Bedürftige                  | 546.20            |              | 1'200          |            | 641.20            |               |
| 579.4611.00 | Rückerstattung AHV-Beiträge an Bedürftige   |                   | 88.25        |                | 500        |                   | 505.20        |

# Erfolgsrechnung nach Funktionen

Einwohnergemeinde

| Konto       | Bezeichnung                                  | Rechnung 2025     |                  | Budget 2025    |               | Rechnung 2024     |                  |
|-------------|--|-------------------|------------------|----------------|---------------|-------------------|------------------|
|             |  | Aufwand           | Ertrag           | Aufwand        | Ertrag        | Aufwand           | Ertrag           |
| <b>6</b>    | <b>VERKEHR</b>                               | <b>272'991.40</b> | <b>27'753.30</b> | <b>249'500</b> | <b>21'300</b> | <b>222'535.00</b> | <b>11'663.25</b> |
| <b>615</b>  | <b>Gemeindestrassen</b>                      | <b>219'976.70</b> | <b>20'169.30</b> | <b>203'400</b> | <b>16'100</b> | <b>186'894.20</b> | <b>3'835.25</b>  |
| 615.3099.00 | Übriger Personalaufwand                      | 1'387.45          |                  | 1'000          |               | 1'907.15          |                  |
| 615.3101.00 | Betriebs-, Verbrauchsmaterial                | 1'644.55          |                  | 2'300          |               | 2'257.20          |                  |
| 615.3109.00 | Übriger Material- und Warenaufwand           | 30.25             |                  | 300            |               | 69.20             |                  |
| 615.3111.00 | Anschaffung Maschinen, Geräte, etc.          | 19.90             |                  | 2'000          |               |                   |                  |
| 615.3119.00 | Anschaffung übr. nicht aktivierb. Anlagen    | 29'990.50         |                  | 33'200         |               | 377.90            |                  |
| 615.3120.00 | Strom Strassenbeleuchtung                    | 4'469.60          |                  | 5'000          |               | 4'137.05          |                  |
| 615.3120.10 | Abwassergebühren Strassen/Plätze             | 6'987.30          |                  | 7'200          |               | 6'987.30          |                  |
| 615.3132.00 | Honorare ext. Berater, Gutachter             | 6'276.75          |                  | 3'900          |               |                   |                  |
| 615.3134.00 | Versicherungsprämien                         | 1'660.65          |                  | 1'900          |               | 1'814.45          |                  |
| 615.3137.00 | Steuern und Abgaben                          | 827.00            |                  | 1'000          |               | 1'328.55          |                  |
| 615.3141.00 | Unterhalt Strassen/Verkehrswege              | 13'134.55         |                  | 16'500         |               | 18'711.55         |                  |
| 615.3141.10 | Unterhalt Winterdienst                       | 51'578.50         |                  | 27'600         |               | 52'532.95         |                  |
| 615.3141.20 | Unterhalt Strassenbeleuchtung                | 19'241.00         |                  | 28'000         |               | 6'077.70          |                  |
| 615.3141.30 | Unterhalt Strassenbelag                      | 2'804.10          |                  | 13'500         |               | 25'565.90         |                  |
| 615.3141.50 | Unterhalt, Bewirtschaftung Parkplätze        | 2'568.30          |                  | 500            |               |                   |                  |
| 615.3151.00 | Unterhalt Maschinen, Geräte, etc.            | 5'046.90          |                  | 2'700          |               | 75.65             |                  |
| 615.3300.10 | Planmässige Abschr. Strassen/Verkehrsweg     | 20'700.00         |                  | 20'800         |               | 22'300.00         |                  |
| 615.3910.00 | Interne Verrechnung von Personalaufwand      | 50'300.00         |                  | 33'700         |               | 42'200.00         |                  |
| 615.3940.00 | Interne Verrechnung von Zinsen               | 1'309.40          |                  | 2'300          |               | 551.65            |                  |
| 615.4240.50 | Parkplatzgebühren                            |                   | 18'438.20        |                | 13'600        |                   | 2'550.00         |
| 615.4260.00 | Rückerstattung und Kostenbeteiligung Dritter |                   | 446.80           |                | 1'500         |                   | 285.25           |
| 615.4270.00 | Bussen                                       |                   | 284.30           |                |               |                   |                  |
| 615.4611.00 | Kantonsbeiträge Winterdienst                 |                   | 1'000.00         |                | 1'000         |                   | 1'000.00         |
| <b>622</b>  | <b>Regional- und Agglomerationsverkehr</b>   | <b>45'770.00</b>  | <b>50.00</b>     | <b>41'200</b>  |               | <b>30'349.00</b>  |                  |
| 622.3631.00 | Defizitbeiträge öffentlicher Verkehr         | 45'770.00         |                  | 41'200         |               | 30'349.00         |                  |
| 622.4451.10 | Dividende / Gewinnanteil Auto AG Uri         |                   | 50.00            |                |               |                   |                  |
| <b>629</b>  | <b>Öffentlicher Verkehr, Übriges</b>         | <b>7'244.70</b>   | <b>7'534.00</b>  | <b>4'900</b>   | <b>5'200</b>  | <b>5'291.80</b>   | <b>7'828.00</b>  |
| 629.3130.00 | Tageskarten Gemeinden                        | 7'244.70          |                  | 4'900          |               | 5'291.80          |                  |
| 629.4260.10 | Rückerstattungen Tageskarten Gemeinden       |                   | 7'534.00         |                | 5'200         |                   | 7'828.00         |

# Erfolgsrechnung nach Funktionen

Einwohnergemeinde

| Konto       | Bezeichnung                                    | Rechnung 2025    |                  | Budget 2025   |               | Rechnung 2024    |                  |
|-------------|--|------------------|------------------|---------------|---------------|------------------|------------------|
|             |  | Aufwand          | Ertrag           | Aufwand       | Ertrag        | Aufwand          | Ertrag           |
| <b>7</b>    | <b>UMWELTSCHUTZ UND RAUMORDNUNG</b>            | <b>32'232.25</b> | <b>23'387.50</b> | <b>35'800</b> | <b>12'100</b> | <b>40'597.87</b> | <b>24'736.85</b> |
| <b>720</b>  | <b>Abwasserbeseitigung, öffentl. Toiletten</b> | <b>6'437.10</b>  |                  | <b>6'500</b>  |               | <b>7'769.47</b>  |                  |
| 720.3101.00 | Unterhalt und Ersatz Robidog                   | 287.10           |                  | 800           |               | 569.47           |                  |
| 720.3119.00 | Anschaffung übr. nicht aktivierb. Anlagen      | 750.00           |                  | 700           |               |                  |                  |
| 720.3910.00 | Interne Verrechnung von Personalaufwand        | 5'400.00         |                  | 5'000         |               | 7'200.00         |                  |
| <b>730</b>  | <b>Abfallwirtschaft</b>                        | <b>7'890.35</b>  | <b>23'387.50</b> | <b>7'700</b>  | <b>11'500</b> | <b>6'577.80</b>  | <b>23'420.50</b> |
| 730.3130.20 | Kehrichtbeseitigung                            | 2'893.10         |                  | 1'800         |               | 1'301.45         |                  |
| 730.3130.21 | Papiersammlungen                               | 1'387.50         |                  | 2'100         |               | 1'420.50         |                  |
| 730.3160.00 | Miete Abfallsammelplätze                       | 700.00           |                  | 700           |               | 700.00           |                  |
| 730.3612.00 | Kostenanteil Konfiskatebeseitigung             | 2'909.75         |                  | 3'100         |               | 3'155.85         |                  |
| 730.4240.10 | Entschädigungen Sammelplätze                   |                  |                  |               | 600           |                  |                  |
| 730.4250.21 | Entschädigungen Altpapier                      |                  | 1'387.50         |               | 2'100         |                  | 1'420.50         |
| 730.4463.00 | Gewinnanteil ZAKU                              |                  | 22'000.00        |               | 8'800         |                  | 22'000.00        |
| <b>771</b>  | <b>Friedhof und Bestattung</b>                 | <b>13'604.80</b> |                  | <b>14'400</b> |               | <b>12'577.45</b> |                  |
| 771.3632.10 | Beitrag Friedhofunterhalt                      | 13'604.80        |                  | 14'400        |               | 12'577.45        |                  |
| <b>779</b>  | <b>Umweltschutz, Übriges</b>                   |                  |                  |               | <b>600</b>    |                  | <b>1'316.35</b>  |
| 779.4600.90 | Anteil an CO2-Abgabe                           |                  |                  |               | 600           |                  | 1'316.35         |
| <b>790</b>  | <b>Raumordnung</b>                             | <b>4'300.00</b>  |                  | <b>7'200</b>  |               | <b>13'673.15</b> |                  |
| 790.3130.00 | Dienstleistungen Dritter                       |                  |                  | 5'000         |               | 4'979.90         |                  |
| 790.3320.90 | Planmässige Abschr. übr. immat. Anlagen        | 4'300.00         |                  | 2'200         |               | 8'693.25         |                  |

# Erfolgsrechnung nach Funktionen

Einwohnergemeinde

| Konto       | Bezeichnung                                  | Rechnung 2025    |                  | Budget 2025   |               | Rechnung 2024    |                  |
|-------------|--|------------------|------------------|---------------|---------------|------------------|------------------|
|             |  | Aufwand          | Ertrag           | Aufwand       | Ertrag        | Aufwand          | Ertrag           |
| <b>8</b>    | <b>VOLKSWIRTSCHAFT</b>                       | <b>64'007.54</b> | <b>92'413.10</b> | <b>68'700</b> | <b>92'700</b> | <b>80'115.70</b> | <b>98'868.10</b> |
| <b>815</b>  | <b>Wirtschaftl. Massn. Landwirtschaft</b>    | <b>50.00</b>     |                  | <b>100</b>    |               | <b>50.00</b>     |                  |
| 815.3636.00 | Beiträge an priv. Org. ohne Erwerbszweck     | 50.00            |                  | 100           |               | 50.00            |                  |
| <b>820</b>  | <b>Forstwirtschaft</b>                       | <b>14'120.00</b> | <b>150.00</b>    | <b>14'000</b> |               | <b>13'764.95</b> | <b>310.00</b>    |
| 820.3602.10 | Unterhaltsgebührenant. Bürgergemeinde        | 120.00           |                  |               |               | 210.00           |                  |
| 820.3634.00 | Beiträge an öffentliche Unternehmungen       | 14'000.00        |                  | 14'000        |               | 13'554.95        |                  |
| 820.4240.10 | Benützungsgebühren Waldstrasse               |                  | 150.00           |               |               |                  | 310.00           |
| <b>840</b>  | <b>Tourismus</b>                             | <b>49'687.54</b> | <b>21'993.00</b> | <b>54'500</b> | <b>20'900</b> | <b>66'150.75</b> | <b>29'449.95</b> |
| 840.3000.10 | Tag- und Sitzungsgelder                      | 1'000.00         |                  | 4'000         |               | 1'300.00         |                  |
| 840.3010.00 | Löhne  | 500.00           |                  | 2'500         |               | 500.00           |                  |
| 840.3050.10 | Sozialversicherungsbeiträge                  | 35.55            |                  | 200           |               | 38.80            |                  |
| 840.3099.00 | Übriger Personalaufwand                      | 1'529.00         |                  | 1'100         |               | 1'838.50         |                  |
| 840.3102.00 | Drucksachen, Publikationen                   | 1'143.70         |                  | 1'000         |               | 31'978.15        |                  |
| 840.3119.00 | Anschaffung übr. nicht aktivierb. Anlagen    | 8'485.69         |                  | 7'700         |               |                  |                  |
| 840.3130.00 | Anlässe und Empfänge                         | 4'693.00         |                  | 5'500         |               | 3'800.25         |                  |
| 840.3132.00 | Honorare ext. Berater, Gutachter             |                  |                  | 500           |               |                  |                  |
| 840.3141.00 | Unterhalt an Schneeschuh Trail               | 2'323.00         |                  | 500           |               | 2'847.00         |                  |
| 840.3144.00 | Unterhalt Liegenschaften                     |                  |                  | 1'000         |               |                  |                  |
| 840.3149.00 | Unterhalt übrige Sachanlagen                 | 3'370.00         |                  | 3'100         |               |                  |                  |
| 840.3158.00 | Unterhalt immaterielle Anlagen               | 880.80           |                  | 1'100         |               | 670.20           |                  |
| 840.3199.00 | Übriger Betriebsaufwand                      | 40.00            |                  | 300           |               | 197.05           |                  |
| 840.3635.10 | Beitrag regionale Tourismusorganisation      | 25'686.80        |                  | 26'000        |               | 22'980.80        |                  |
| 840.4039.00 | Kurtaxen                                     |                  | 17'303.00        |               | 13'000        |                  | 11'731.35        |
| 840.4260.00 | Rückerstattung und Kostenbeteiligung Dritter |                  | 4'690.00         |               | 4'200         |                  | 17'060.00        |
| 840.4390.00 | Übriger Ertrag                               |                  |                  |               | 200           |                  | 658.60           |
| 840.4510.00 | Entnahmen aus Spezialfinanzierungen EK       |                  |                  |               | 3'500         |                  |                  |
| <b>850</b>  | <b>Industrie, Gewerbe, Handel</b>            | <b>50.00</b>     |                  | <b>100</b>    |               | <b>50.00</b>     |                  |
| 850.3636.00 | Beiträge an priv. Org. ohne Erwerbszweck     | 50.00            |                  | 100           |               | 50.00            |                  |
| <b>871</b>  | <b>Elektrizität</b>                          |                  | <b>70'270.10</b> |               | <b>71'800</b> |                  | <b>69'108.15</b> |
| 871.4120.10 | Konzessionsgebühr EnergieUri AG              |                  | 69'510.10        |               | 71'500        |                  | 68'348.15        |
| 871.4451.00 | Dividende / Gewinnanteil EnergieUri AG       |                  | 760.00           |               | 300           |                  | 760.00           |
| <b>890</b>  | <b>Sonstige gewerbliche Betriebe</b>         | <b>100.00</b>    |                  |               |               | <b>100.00</b>    |                  |
| 890.3636.00 | Beiträge an priv. Org. ohne Erwerbszweck     | 100.00           |                  |               |               | 100.00           |                  |

# Erfolgsrechnung nach Funktionen

Einwohnergemeinde

| Konto       | Bezeichnung                                      | Rechnung 2025     |                     | Budget 2025    |                  | Rechnung 2024    |                     |
|-------------|--|-------------------|---------------------|----------------|------------------|------------------|---------------------|
|             |  | Aufwand           | Ertrag              | Aufwand        | Ertrag           | Aufwand          | Ertrag              |
| <b>9</b>    | <b>FINANZEN UND STEUERN</b>                      | <b>392'813.60</b> | <b>5'228'775.21</b> | <b>120'000</b> | <b>4'545'000</b> | <b>88'270.75</b> | <b>4'729'150.24</b> |
| <b>910</b>  | <b>Steuern</b>                                   | <b>20'132.20</b>  | <b>3'724'916.11</b> | <b>7'700</b>   | <b>3'396'100</b> | <b>20'192.05</b> | <b>3'409'640.99</b> |
| 910.3180.10 | Wertberichtigungen auf Forderungen               | 13'500.00         |                     | 1'000          |                  | 14'500.00        |                     |
| 910.3181.10 | Abschreibungen Steuern                           | 6'632.20          |                     | 5'500          |                  | 4'064.60         |                     |
| 910.3181.20 | Erlasse von Steuern                              |                   |                     | 1'200          |                  | 1'627.45         |                     |
| 910.4000.00 | Einkommenssteuern nat. Pers. Rechnungsjahr       |                   | 3'116'420.35        |                | 2'970'300        |                  | 2'942'190.65        |
| 910.4000.10 | Einkommenssteuern nat. Pers. Vorjahre            |                   | 156'937.75          |                | 47'800           |                  | 84'142.35           |
| 910.4000.60 | Pausch. Steueranrechnung nat. Pers.              |                   | -551.85             |                | -2'300           |                  | -1'111.30           |
| 910.4001.00 | Vermögenssteuer nat. Pers. Rechnungsjahr         |                   | 225'713.35          |                | 209'800          |                  | 209'837.00          |
| 910.4001.10 | Vermögenssteuer nat. Pers. Vorjahre              |                   | 44'825.00           |                | 17'000           |                  | 19'414.65           |
| 910.4002.00 | Quellensteuern                                   |                   | 56'074.46           |                | 41'400           |                  | 50'341.54           |
| 910.4008.10 | Kopfsteuern                                      |                   | 71'340.80           |                | 70'000           |                  | 70'560.00           |
| 910.4009.00 | Nachsteuern nat. Pers.                           |                   |                     |                |                  |                  | 1.00                |
| 910.4010.00 | Gewinnsteuern jur. Pers. Rechnungsjahr           |                   | 36'166.75           |                | 37'800           |                  | 38'234.50           |
| 910.4010.10 | Gewinnsteuern jur. Pers. Vorjahre                |                   | 14'777.35           |                | 1'000            |                  | -7'963.10           |
| 910.4011.00 | Kapitalsteuern jur. Pers. Rechnungsjahr          |                   | 81.20               |                | 200              |                  | 94.05               |
| 910.4011.10 | Kapitalsteuern jur. Pers. Vorjahre               |                   | 10.95               |                |                  |                  | -40.35              |
| 910.4033.00 | Hundesteuern                                     |                   | 3'120.00            |                | 3'100            |                  | 3'240.00            |
| 910.4601.00 | Ausgleichszahlungen Kanton SV19                  |                   |                     |                |                  |                  | 700.00              |
| <b>930</b>  | <b>Finanz- und Lastenausgleich</b>               | <b>44'857.00</b>  | <b>1'023'186.00</b> | <b>37'900</b>  | <b>964'900</b>   | <b>37'809.00</b> | <b>1'019'385.00</b> |
| 930.3622.72 | Beitrag an Zentrumsleistungen                    | 44'857.00         |                     | 37'900         |                  | 37'809.00        |                     |
| 930.4621.20 | Beitrag aus Bevölkerungslastenausgleich          |                   | 155'218.00          |                | 136'500          |                  | 136'500.00          |
| 930.4621.30 | Beitrag aus Landschaftslastenausgleich           |                   | 63'903.00           |                | 63'200           |                  | 63'243.00           |
| 930.4621.50 | Beitrag aus Globalbilanzausgleich                |                   | 181'941.00          |                | 166'000          |                  | 220'510.00          |
| 930.4621.70 | Beitrag aus Ressourcenausgleich                  |                   | 622'124.00          |                | 599'200          |                  | 599'132.00          |
| <b>950</b>  | <b>Ertragsanteile, übrige, ohne Zweckbindung</b> |                   | <b>125'294.10</b>   |                | <b>91'100</b>    |                  | <b>231'345.30</b>   |
| 950.4601.01 | Grundstückgewinnsteuern                          |                   | 90'911.00           |                | 56'000           |                  | 163'047.50          |
| 950.4601.02 | Erbschafts- u. Schenkungssteuern                 |                   | 764.00              |                | 2'000            |                  | 34'703.70           |
| 950.4601.11 | Steuerausfallentschädigung                       |                   | 31'786.00           |                | 31'600           |                  | 31'756.00           |
| 950.4601.30 | Wirtschafts- u. Getränkeverkaufsteuern           |                   | 1'833.10            |                | 1'500            |                  | 1'838.10            |
| <b>961</b>  | <b>Zinsen</b>                                    | <b>35'336.95</b>  | <b>35'336.95</b>    | <b>29'200</b>  | <b>29'100</b>    | <b>8'018.10</b>  | <b>8'018.10</b>     |
| 961.3400.00 | Vergütungs- und Ausgleichszinsen Steuern         | 9'946.10          |                     | 3'200          |                  | 5'178.10         |                     |
| 961.3401.00 | Verzinsung Finanzverbindlichkeiten               | 25'390.85         |                     | 26'000         |                  | 2'840.00         |                     |
| 961.4401.00 | Verzugs- und Ausgleichszinsen Steuern            |                   | 7'753.63            |                | 3'100            |                  | 4'337.55            |
| 961.4401.10 | Zinsen Darlehen Wasserversorgung                 |                   | 10'570.90           |                | 2'700            |                  | 505.60              |
| 961.4940.00 | Int. Verrechnung Zinsen Verwaltungsverm.         |                   | 7'778.12            |                | 13'400           |                  | 1'762.65            |
| 961.4940.10 | Int. Verrechnung Zinsen Finanzverm.              |                   | 9'234.30            |                | 9'900            |                  | 1'412.30            |

# Erfolgsrechnung nach Funktionen

Einwohnergemeinde

| Konto       | Bezeichnung                               | Rechnung 2025     |                   | Budget 2025   |               | Rechnung 2024    |                  |
|-------------|---|-------------------|-------------------|---------------|---------------|------------------|------------------|
|             |   | Aufwand           | Ertrag            | Aufwand       | Ertrag        | Aufwand          | Ertrag           |
| <b>963</b>  | <b>Liegenschaften des Finanzvermögens</b> | <b>292'487.45</b> | <b>316'560.00</b> | <b>45'200</b> | <b>63'400</b> | <b>15'865.60</b> | <b>60'410.00</b> |
| 963.3132.00 | Honorare ext. Berater, Gutachter          | 1'200.00          |                   | 3'000         |               |                  |                  |
| 963.3430.40 | Unterhalt Gebäude                         | 17'321.30         |                   | 16'700        |               | 429.20           |                  |
| 963.3430.42 | Sanierungsmassnahmen                      | 255'000.00        |                   |               |               |                  |                  |
| 963.3431.20 | Anschaffung und Unterhalt Mobilien        | 1'980.40          |                   | 4'500         |               | 6'199.95         |                  |
| 963.3439.10 | Energie, Wasser und Entsorgung            | 5'781.35          |                   | 8'900         |               | 5'507.40         |                  |
| 963.3439.20 | Gemeinschaftsantenne                      | 1'441.85          |                   | 1'500         |               | 1'441.85         |                  |
| 963.3439.40 | Versicherungsprämien                      | 508.25            |                   | 600           |               | 494.70           |                  |
| 963.3439.90 | Übriger Liegenschaftsaufwand              | 20.00             |                   | 100           |               | 380.20           |                  |
| 963.3940.00 | Interne Verrechnung von Zinsen            | 9'234.30          |                   | 9'900         |               | 1'412.30         |                  |
| 963.4430.00 | Pacht- und Mietzinse Liegenschaften       |                   | 61'560.00         |               | 63'400        |                  | 60'410.00        |
| 963.4443.00 | Wertberichtigungen Liegenschaften         |                   | 255'000.00        |               |               |                  |                  |
| <b>969</b>  | <b>Finanzvermögen, Übriges</b>            |                   | <b>3'460.80</b>   |               | <b>300</b>    | <b>6'386.00</b>  | <b>329.60</b>    |
| 969.3440.00 | Wertberichtigungen Wertschriften FV       |                   |                   |               |               | 6'386.00         |                  |
| 969.4420.00 | Dividenden Finanzvermögen                 |                   | 329.60            |               | 300           |                  | 329.60           |
| 969.4440.00 | Wertberichtigungen Wertschriften FV       |                   | 3'131.20          |               |               |                  |                  |
| <b>995</b>  | <b>Neutrale Aufwändungen und Erträge</b>  |                   | <b>21.25</b>      |               | <b>100</b>    |                  | <b>21.25</b>     |
| 995.4290.00 | Übrige Entgelte                           |                   | 21.25             |               | 100           |                  | 21.25            |

# Erfolgsrechnung nach Artengliederung

Einwohnergemeinde

| Konto     | Bezeichnung                                    | Rechnung 2025       |        | Budget 2025      |        | Rechnung 2024       |        |
|-----------|--|---------------------|--------|------------------|--------|---------------------|--------|
|           |  | Aufwand             | Ertrag | Aufwand          | Ertrag | Aufwand             | Ertrag |
| <b>3</b>  | <b>Aufwand</b>                                 | <b>6'411'968.39</b> |        | <b>6'314'200</b> |        | <b>6'005'296.64</b> |        |
| <b>30</b> | <b>Personalaufwand</b>                         | <b>2'802'819.67</b> |        | <b>2'844'200</b> |        | <b>2'712'859.35</b> |        |
| 300       | Behörden und Kommissionen                      | 138'455.60          |        | 141'300          |        | 120'816.20          |        |
| 301       | Löhne Verwaltungs-/Betriebspers.               | 772'776.75          |        | 793'700          |        | 749'478.80          |        |
| 302       | Löhne Lehrkräfte                               | 1'435'910.10        |        | 1'438'000        |        | 1'406'176.75        |        |
| 305       | Arbeitgeberbeiträge                            | 422'889.65          |        | 430'700          |        | 407'486.90          |        |
| 309       | Übriger Personalaufwand                        | 32'787.57           |        | 40'500           |        | 28'900.70           |        |
| <b>31</b> | <b>Sach- und übriger Betriebsaufwand</b>       | <b>816'716.14</b>   |        | <b>841'500</b>   |        | <b>703'595.70</b>   |        |
| 310       | Material- und Warenaufwand                     | 94'202.64           |        | 101'900          |        | 119'036.86          |        |
| 311       | Nicht aktivierte Anlagen                       | 129'696.94          |        | 144'400          |        | 63'673.21           |        |
| 312       | Ver- und Entsorgung                            | 59'279.55           |        | 82'900           |        | 68'152.55           |        |
| 313       | Dienstleistungen und Honorare                  | 215'273.15          |        | 222'900          |        | 191'752.74          |        |
| 314       | Baulicher Unterhalt                            | 162'399.20          |        | 159'200          |        | 141'617.80          |        |
| 315       | Unterhalt Mobilien, immat. Anlagen             | 62'596.13           |        | 75'900           |        | 47'668.24           |        |
| 316       | Miete, Leasing, Pacht, Benützungsgb.           | 5'077.55            |        | 5'400            |        | 5'131.55            |        |
| 317       | Spesenentschädigung                            | 24'333.80           |        | 29'500           |        | 16'621.10           |        |
| 318       | Wertberichtigungen Forderungen                 | 20'132.20           |        | 7'700            |        | 20'192.05           |        |
| 319       | Verschiedener Betriebsaufwand                  | 43'724.98           |        | 11'700           |        | 29'749.60           |        |
| <b>33</b> | <b>Abschreibungen Verwaltungsvermögen</b>      | <b>177'966.64</b>   |        | <b>186'500</b>   |        | <b>208'160.54</b>   |        |
| 330       | Sachanlagen VV                                 | 173'666.64          |        | 184'300          |        | 199'467.29          |        |
| 332       | Abschreibungen Immaterielle                    | 4'300.00            |        | 2'200            |        | 8'693.25            |        |
| <b>34</b> | <b>Finanzaufwand</b>                           | <b>317'390.10</b>   |        | <b>61'500</b>    |        | <b>28'857.40</b>    |        |
| 340       | Zinsaufwand                                    | 35'336.95           |        | 29'200           |        | 8'018.10            |        |
| 343       | Liegenschaftenaufwand                          | 282'053.15          |        | 32'300           |        | 14'453.30           |        |
| 344       | Wertberichtigungen                             |                     |        |                  |        | 6'386.00            |        |
| <b>36</b> | <b>Transferaufwand</b>                         | <b>2'093'888.42</b> |        | <b>2'169'400</b> |        | <b>2'170'248.70</b> |        |
| 360       | Ertragsanteile an Dritte                       | 120.00              |        |                  |        | 210.00              |        |
| 361       | Entschädigungen an öffentliche Gemeinwesen     | 1'094'826.57        |        | 1'126'200        |        | 1'143'564.20        |        |
| 362       | Finanz- und Lastenausgleich                    | 44'857.00           |        | 37'900           |        | 37'809.00           |        |
| 363       | Beiträge an öffentliche Gemeinwesen und Dritte | 944'284.85          |        | 995'500          |        | 978'865.50          |        |
| 366       | Abschreib. Investitionsbeiträge                | 9'800.00            |        | 9'800            |        | 9'800.00            |        |

# Erfolgsrechnung nach Artengliederung

Einwohnergemeinde

| Konto     | Bezeichnung                     | Rechnung 2025     |        | Budget 2025    |        | Rechnung 2024     |        |
|-----------|---------------------------------|-------------------|--------|----------------|--------|-------------------|--------|
|           |                                 | Aufwand           | Ertrag | Aufwand        | Ertrag | Aufwand           | Ertrag |
| <b>39</b> | <b>Interne Verrechnungen</b>    | <b>203'187.42</b> |        | <b>211'100</b> |        | <b>181'574.95</b> |        |
| 390       | Material- und Warenbezüge       | 1'600.00          |        | 1'600          |        | 1'600.00          |        |
| 391       | Dienstleistungen                | 156'975.00        |        | 155'500        |        | 153'600.00        |        |
| 393       | Betriebs- und Verwaltungskosten | 27'600.00         |        | 30'700         |        | 23'200.00         |        |
| 394       | Kalk. Zinsen und Finanzaufwand  | 17'012.42         |        | 23'300         |        | 3'174.95          |        |

# Erfolgsrechnung nach Artengliederung

Einwohnergemeinde

| Konto     | Bezeichnung                                      | Rechnung 2025 |                     | Budget 2025 |                  | Rechnung 2024 |                     |
|-----------|--|---------------|---------------------|-------------|------------------|---------------|---------------------|
|           |  | Aufwand       | Ertrag              | Aufwand     | Ertrag           | Aufwand       | Ertrag              |
| <b>4</b>  | <b>Ertrag</b>                                    |               | <b>6'610'021.41</b> |             | <b>5'854'400</b> |               | <b>6'086'772.44</b> |
| <b>40</b> | <b>Fiskalertrag</b>                              |               | <b>3'742'219.11</b> |             | <b>3'409'100</b> |               | <b>3'420'672.34</b> |
| 400       | Direkte Steuern nat. Personen                    |               | 3'670'759.86        |             | 3'354'000        |               | 3'375'375.89        |
| 401       | Direkte Steuern jur. Personen                    |               | 51'036.25           |             | 39'000           |               | 30'325.10           |
| 403       | Besitz- und Aufwandsteuern                       |               | 20'423.00           |             | 16'100           |               | 14'971.35           |
| <b>41</b> | <b>Regalien und Konzessionen</b>                 |               | <b>69'510.10</b>    |             | <b>71'500</b>    |               | <b>68'348.15</b>    |
| 412       | Konzessionen                                     |               | 69'510.10           |             | 71'500           |               | 68'348.15           |
| <b>42</b> | <b>Entgelte</b>                                  |               | <b>209'465.50</b>   |             | <b>164'300</b>   |               | <b>185'995.55</b>   |
| 420       | Ersatzabgaben                                    |               | 84'341.80           |             | 89'700           |               | 90'114.80           |
| 421       | Gebühren für Amtshandlungen                      |               | 13'212.00           |             | 11'100           |               | 11'590.40           |
| 424       | Benützungsgb. und Dienstl.                       |               | 50'059.95           |             | 22'800           |               | 19'214.10           |
| 425       | Erlös aus Verkäufen                              |               | 1'387.50            |             | 2'100            |               | 13'920.50           |
| 426       | Rückerstattungen                                 |               | 60'158.70           |             | 38'500           |               | 51'034.50           |
| 427       | Bussen   |               | 284.30              |             |                  |               | 100.00              |
| 429       | Übrige Entgelte                                  |               | 21.25               |             | 100              |               | 21.25               |
| <b>43</b> | <b>Verschiedene Erträge</b>                      |               | <b>536.00</b>       |             | <b>200</b>       |               | <b>658.60</b>       |
| 439       | Übriger Ertrag                                   |               | 536.00              |             | 200              |               | 658.60              |
| <b>44</b> | <b>Finanzertrag</b>                              |               | <b>413'265.33</b>   |             | <b>130'900</b>   |               | <b>140'072.75</b>   |
| 440       | Zinsertrag                                       |               | 18'324.53           |             | 5'800            |               | 4'843.15            |
| 442       | Beteiligungsertrag FV                            |               | 329.60              |             | 300              |               | 329.60              |
| 443       | Liegenschaftenertrag FV                          |               | 61'560.00           |             | 63'400           |               | 60'410.00           |
| 444       | Wertberichtigungen Anlagen FV                    |               | 258'131.20          |             |                  |               |                     |
| 445       | Darlehen u. Beteiligungen VV                     |               | 940.00              |             | 400              |               | 890.00              |
| 446       | öffentliche Unternehmungen                       |               | 22'000.00           |             | 8'800            |               | 22'000.00           |
| 447       | Liegenschaftenertrag VV                          |               | 51'980.00           |             | 52'200           |               | 51'600.00           |
| <b>45</b> | <b>Entn. Fonds und Spezialfinanz.</b>            |               |                     |             | <b>3'500</b>     |               |                     |
| 451       | Entn. Fonds und Spezialf. EK                     |               |                     |             | 3'500            |               |                     |
| <b>46</b> | <b>Transferertrag</b>                            |               | <b>1'971'837.95</b> |             | <b>1'863'800</b> |               | <b>2'089'450.10</b> |
| 460       | Ertragsanteile von Dritten                       |               | 125'294.10          |             | 91'700           |               | 233'361.65          |
| 461       | Entschädigungen von öffentlichen Gemeinwesen     |               | 76'225.55           |             | 79'300           |               | 83'056.15           |
| 462       | Finanz- und Lastenausgleich                      |               | 1'023'186.00        |             | 964'900          |               | 1'019'385.00        |
| 463       | Beiträge von öffentlichen Gemeinwesen u. Dritten |               | 747'132.30          |             | 727'900          |               | 753'647.30          |

# Erfolgsrechnung nach Artengliederung

Einwohnergemeinde

| Konto     | Bezeichnung                     | Rechnung 2025 |                   | Budget 2025 |                | Rechnung 2024 |                   |
|-----------|---------------------------------|---------------|-------------------|-------------|----------------|---------------|-------------------|
|           |                                 | Aufwand       | Ertrag            | Aufwand     | Ertrag         | Aufwand       | Ertrag            |
| <b>49</b> | <b>Interne Verrechnungen</b>    |               | <b>203'187.42</b> |             | <b>211'100</b> |               | <b>181'574.95</b> |
| 490       | Material- und Warenbezüge       |               | 1'600.00          |             | 1'600          |               | 1'600.00          |
| 491       | Dienstleistungen                |               | 156'975.00        |             | 155'500        |               | 153'600.00        |
| 493       | Betriebs- und Verwaltungskosten |               | 27'600.00         |             | 30'700         |               | 23'200.00         |
| 494       | Kalk. Zinsen und Finanzaufwand  |               | 17'012.42         |             | 23'300         |               | 3'174.95          |

# Investitionsrechnung nach Funktionen

Einwohnergemeinde

| Konto       | Bezeichnung                                   | Rechnung 2025    |                  | Budget 2025    |           | Rechnung 2024     |           |
|-------------|---|------------------|------------------|----------------|-----------|-------------------|-----------|
|             |   | Ausgaben         | Einnahmen        | Ausgaben       | Einnahmen | Ausgaben          | Einnahmen |
|             | <b>Investitionsrechnung</b>                   | <b>97'812.80</b> | <b>20'079.41</b> | <b>100'500</b> |           | <b>709'913.58</b> |           |
| <b>00</b>   | <b>ALLGEMEINE VERWALTUNG</b>                  | <b>28'182.30</b> | <b>1'985.36</b>  | <b>30'000</b>  |           | <b>677'483.58</b> |           |
| <b>0290</b> | <b>Verwaltungsliegenschaften</b>              | <b>28'182.30</b> | <b>1'985.36</b>  | <b>30'000</b>  |           | <b>677'483.58</b> |           |
| 029.5040.11 | Ersatz Beleuchtung Turnhalle MZG Schulhausw.. | 28'182.30        |                  | 30'000         |           |                   |           |
| 029.5040.30 | Sanierung/Erweiterung Gemeindeverwaltung      |                  |                  |                |           | 677'483.58        |           |
| 029.6350.10 | Rückerstattung von privaten Unternehmungen    |                  | 1'985.36         |                |           |                   |           |
| <b>1</b>    | <b>ÖFFENTLICHE ORDNUNG UND SICHERHEIT</b>     |                  | <b>16'215.00</b> |                |           | <b>32'430.00</b>  |           |
| 150.5060.10 | Anschaffung Maschinen, Geräte, Fahrzeuge      |                  |                  |                |           | 32'430.00         |           |
| 150.6310.00 | Kantonsbeitrag aus Feuerlöschfonds            |                  | 16'215.00        |                |           |                   |           |
| <b>2</b>    | <b>BILDUNG</b>                                | <b>58'947.75</b> | <b>1'879.05</b>  | <b>70'500</b>  |           |                   |           |
| 217.5040.12 | Sanierung Schulliegenschaft                   | 58'947.75        |                  | 70'500         |           |                   |           |
| 217.6350.10 | Rückerstattung von privaten Unternehmungen    |                  | 1'879.05         |                |           |                   |           |
| <b>7</b>    | <b>UMWELTSCHUTZ UND RAUMORDNUNG</b>           | <b>10'682.75</b> |                  |                |           |                   |           |
| 790.5090.10 | Siedlungsleitbild und Nutzungsplanung Dorf    | 10'682.75        |                  |                |           |                   |           |

# Investitionsrechnung nach Artengliederung

Einwohnergemeinde

| Konto     | Bezeichnung                                       | Rechnung 2025    |                  | Budget 2025    |           | Rechnung 2024     |           |
|-----------|---|------------------|------------------|----------------|-----------|-------------------|-----------|
|           |   | Ausgaben         | Einnahmen        | Ausgaben       | Einnahmen | Ausgaben          | Einnahmen |
| <b>5</b>  | <b>Investitionsrechnung</b>                       | <b>97'812.80</b> | <b>20'079.41</b> | <b>100'500</b> |           | <b>709'913.58</b> |           |
| <b>5</b>  | <b>Investitionsausgaben</b>                       | <b>97'812.80</b> |                  | <b>100'500</b> |           | <b>709'913.58</b> |           |
| <b>50</b> | <b>Sachanlagen</b>                                | <b>97'812.80</b> |                  | <b>100'500</b> |           | <b>709'913.58</b> |           |
| 504       | Hochbauten  | 87'130.05        |                  | 100'500        |           | 677'483.58        |           |
| 506       | Mobilien  |                  |                  |                |           | 32'430.00         |           |
| 509       | Übrige Sachanlagen                                | 10'682.75        |                  |                |           |                   |           |
| <b>6</b>  | <b>Investitionseinnahmen</b>                      |                  | <b>20'079.41</b> |                |           |                   |           |
| <b>63</b> | <b>Investitionsbeiträge für eigene Rechnungen</b> |                  | <b>20'079.41</b> |                |           |                   |           |
| 631       | Kantone und Konkordate                            |                  | 16'215.00        |                |           |                   |           |
| 635       | Private Unternehmungen                            |                  | 3'864.41         |                |           |                   |           |

# Bilanz detailliert

Einwohnergemeinde

| Konto       | Bezeichnung  | 01. Januar 2025     | Veränderung          |                      | 31. Dezember 2025   |
|-------------|--|---------------------|----------------------|----------------------|---------------------|
|             |  |                     | Zuwachs              | Abgang               |                     |
| <b>1</b>    | <b>Aktiven</b>                                       | <b>6'352'183.01</b> | <b>15'568'588.70</b> | <b>13'838'358.11</b> | <b>8'082'413.60</b> |
| <b>10</b>   | <b>Finanzvermögen</b>                                | <b>2'960'573.01</b> | <b>15'470'559.90</b> | <b>13'630'512.06</b> | <b>4'800'620.85</b> |
| <b>100</b>  | <b>Fl. Mittel und kurzfr. Geldanlagen</b>            | <b>958'466.59</b>   | <b>9'333'636.96</b>  | <b>8'877'016.86</b>  | <b>1'415'086.69</b> |
| <b>1000</b> | <b>Kasse</b>   | <b>2'713.25</b>     | <b>17'723.39</b>     | <b>17'475.24</b>     | <b>2'961.40</b>     |
| 1000.01     | Kasse  | 2'713.25            | 17'723.39            | 17'475.24            | 2'961.40            |
| <b>1001</b> | <b>Post</b>  | <b>812'184.74</b>   | <b>5'597'080.74</b>  | <b>5'387'572.87</b>  | <b>1'021'692.61</b> |
| 1001.01     | PostFinance Kontokorrent                             | 812'184.74          | 5'597'080.74         | 5'387'572.87         | 1'021'692.61        |
| <b>1002</b> | <b>Bank</b>  | <b>143'568.60</b>   | <b>3'718'832.83</b>  | <b>3'471'968.75</b>  | <b>390'432.68</b>   |
| 1002.01     | UKB OERK-Kontokorrent                                | 110'151.00          | 3'671'874.65         | 3'461'285.75         | 320'739.90          |
| 1002.02     | Raiffeisen OERK-Kontokorrent                         | 26'301.74           | 41'563.00            | 9'100.00             | 58'764.74           |
| 1002.31     | Raiffeisen OERK-Konto J+S                            | 2'442.94            | 5'267.98             | 1'523.00             | 6'187.92            |
| 1002.32     | Raiffeisen OERK-Konto Schüler-Skirennen              | 4'672.92            | 127.20               | 60.00                | 4'740.12            |
| <b>101</b>  | <b>Forderungen</b>                                   | <b>177'631.67</b>   | <b>4'299'240.09</b>  | <b>4'252'203.45</b>  | <b>224'668.31</b>   |
| <b>1010</b> | <b>Forderungen aus L. &amp; L. gegenüber Dritten</b> | <b>107'339.35</b>   | <b>89'541.21</b>     | <b>154'711.65</b>    | <b>42'168.91</b>    |
| 1010.01     | Forderungen Sammelkonto                              | 107'339.35          | 89'541.21            | 154'711.65           | 42'168.91           |
| <b>1011</b> | <b>Kontokorrente mit Dritten</b>                     | <b>69'076.67</b>    | <b>384'097.59</b>    | <b>271'546.06</b>    | <b>181'628.20</b>   |
| 1011.01     | Kontokorrent mit Kanton                              | 58'543.34           | 36'745.44            | 58'543.34            | 36'745.44           |
| 1011.11     | KK Kanton; Steuerforderungen NP und JP               | 91'033.33           | 347'352.15           | 199'502.72           | 238'882.76          |
| 1011.99     | Wertberichtigung auf Forderungen Steuern             | -80'500.00          |                      | 13'500.00            | -94'000.00          |
| <b>1015</b> | <b>Interne Kontokorrente</b>                         |                     | <b>3'825'139.44</b>  | <b>3'825'139.44</b>  |                     |
| 1015.70     | Quellensteuer mit Kirchensteuer                      |                     | 57'647.94            | 57'647.94            |                     |
| 1015.80     | Steuerzahlungen                                      |                     | 3'767'491.50         | 3'767'491.50         |                     |
| <b>1019</b> | <b>Übrige Forderungen</b>                            | <b>1'215.65</b>     | <b>461.85</b>        | <b>806.30</b>        | <b>871.20</b>       |
| 1019.10     | Forderungen Verrechnungssteuer                       | 1'215.65            | 461.85               | 806.30               | 871.20              |

# Bilanz detailliert

Einwohnergemeinde

| Konto       | Bezeichnung                                | 01. Januar 2025     | Veränderung         |                   | 31. Dezember 2025   |
|-------------|--|---------------------|---------------------|-------------------|---------------------|
|             |  |                     | Zuwachs             | Abgang            |                     |
| <b>104</b>  | <b>Aktive Rechnungsabgrenzungen</b>        | <b>1'070.50</b>     | <b>74'791.40</b>    | <b>1'070.50</b>   | <b>74'791.40</b>    |
| <b>1049</b> | <b>Übrige aktive Rechnungsabgrenzungen</b> | <b>1'070.50</b>     | <b>74'791.40</b>    | <b>1'070.50</b>   | <b>74'791.40</b>    |
| 1049.01     | Aktive Rechnungsabgrenzung ARA             | 1'070.50            | 74'791.40           | 1'070.50          | 74'791.40           |
| <b>106</b>  | <b>Vorräte und angefangene Arbeiten</b>    | <b>24'684.65</b>    | <b>4'760.25</b>     | <b>221.25</b>     | <b>29'223.65</b>    |
| <b>1061</b> | <b>Roh- und Hilfsmaterial</b>              | <b>24'684.65</b>    | <b>4'760.25</b>     | <b>221.25</b>     | <b>29'223.65</b>    |
| 1061.01     | Heizölvorräte                              | 24'684.65           | 4'760.25            | 221.25            | 29'223.65           |
| <b>107</b>  | <b>Langfristige Finanzanlagen</b>          | <b>713'719.60</b>   | <b>1'503'131.20</b> | <b>500'000.00</b> | <b>1'716'850.80</b> |
| <b>1070</b> | <b>Aktien und Anteilscheine</b>            | <b>13'719.60</b>    | <b>3'131.20</b>     |                   | <b>16'850.80</b>    |
| 1070.01     | Aktien Dätwyler Holding AG                 | 13'719.60           | 3'131.20            |                   | 16'850.80           |
| <b>1071</b> | <b>Verzinsliche Anlagen</b>                | <b>700'000.00</b>   | <b>1'500'000.00</b> | <b>500'000.00</b> | <b>1'700'000.00</b> |
| 1071.01     | Darlehen Wasserversorgung                  | 700'000.00          | 1'500'000.00        | 500'000.00        | 1'700'000.00        |
| <b>108</b>  | <b>Sachanlagen Finanzvermögen</b>          | <b>1'085'000.00</b> | <b>255'000.00</b>   |                   | <b>1'340'000.00</b> |
| <b>1084</b> | <b>Gebäude Finanzvermögen</b>              | <b>1'085'000.00</b> | <b>255'000.00</b>   |                   | <b>1'340'000.00</b> |
| 1084.00     | MFH Burgstrasse 21                         | 1'085'000.00        | 255'000.00          |                   | 1'340'000.00        |
| <b>14</b>   | <b>Verwaltungsvermögen</b>                 | <b>3'391'610.00</b> | <b>98'028.80</b>    | <b>207'846.05</b> | <b>3'281'792.75</b> |
| <b>140</b>  | <b>Sachanlagen Verwaltungsvermögen</b>     | <b>1'756'513.00</b> | <b>87'346.05</b>    | <b>193'746.05</b> | <b>1'650'113.00</b> |
| <b>1401</b> | <b>Strassen / Verkehrswege</b>             | <b>295'701.00</b>   |                     | <b>20'700.00</b>  | <b>275'001.00</b>   |
| 1401.00     | Gemeindestrassen                           | 295'700.00          |                     | 20'700.00         | 275'000.00          |
| 1401.50     | Strassenbeleuchtung                        | 1.00                |                     |                   | 1.00                |
| <b>1402</b> | <b>Wasserbau</b>                           | <b>1.00</b>         |                     |                   | <b>1.00</b>         |
| 1402.10     | Schutzdämme                                | 1.00                |                     |                   | 1.00                |
| <b>1403</b> | <b>Übrige Tiefbauten</b>                   | <b>2.00</b>         |                     |                   | <b>2.00</b>         |
| 1403.10     | Friedhoferweiterung                        | 1.00                |                     |                   | 1.00                |
| 1403.20     | Sanierung "Glöcheret"                      | 1.00                |                     |                   | 1.00                |

# Bilanz detailliert

Einwohnergemeinde

| Konto       | Bezeichnung                                  | 01. Januar 2025     | Veränderung      |                   | 31. Dezember 2025   |
|-------------|--|---------------------|------------------|-------------------|---------------------|
|             |  |                     | Zuwachs          | Abgang            |                     |
| <b>1404</b> | <b>Hochbauten</b>                            | <b>1'444'804.00</b> | <b>87'130.05</b> | <b>156'831.05</b> | <b>1'375'103.00</b> |
| 1404.01     | Schulhaus                                    | 1.00                | 58'947.75        | 7'648.75          | 51'300.00           |
| 1404.10     | MZG Schulhausweg 7/9                         | 816'600.00          | 28'182.30        | 86'282.30         | 758'500.00          |
| 1404.20     | öffentl. Schutzraum Freiherrenstr. 17        | 1.00                |                  |                   | 1.00                |
| 1404.30     | Kinderspielplatz "Trotzli"                   | 1.00                |                  |                   | 1.00                |
| 1404.40     | Sportplatz                                   | 628'200.00          |                  | 62'900.00         | 565'300.00          |
| 1404.50     | Schutzhütte Surenen                          | 1.00                |                  |                   | 1.00                |
| <b>1406</b> | <b>Mobilien Verwaltungsvermögen</b>          | <b>16'004.00</b>    | <b>216.00</b>    | <b>16'215.00</b>  | <b>5.00</b>         |
| 1406.10     | Maschinen, Fahrzeuge Feuerwehr               | 16'000.00           | 216.00           | 16'215.00         | 1.00                |
| 1406.11     | Maschinen, Fahrzeuge Gemeinde                | 1.00                |                  |                   | 1.00                |
| 1406.20     | Mobilien, Einrichtungen Schulhaus            | 1.00                |                  |                   | 1.00                |
| 1406.21     | Hardware 1to1-Computing                      | 1.00                |                  |                   | 1.00                |
| 1406.90     | Mobilien, Maschinen allgemein                | 1.00                |                  |                   | 1.00                |
| <b>1409</b> | <b>Übrige Sachanlagen</b>                    | <b>1.00</b>         |                  |                   | <b>1.00</b>         |
| 1409.10     | Umgebung Burgruine                           | 1.00                |                  |                   | 1.00                |
| <b>142</b>  | <b>Immaterielle Anlagen</b>                  | <b>8'500.00</b>     | <b>10'682.75</b> | <b>4'300.00</b>   | <b>14'882.75</b>    |
| <b>1427</b> | <b>Immat. Anlagen in Realisierung</b>        |                     | <b>10'682.75</b> |                   | <b>10'682.75</b>    |
| 1427.03     | Siedlungsleitbild u. Nutzungsplanung Dorf    |                     | 10'682.75        |                   | 10'682.75           |
| <b>1429</b> | <b>Übrige immaterielle Anlagen</b>           | <b>8'500.00</b>     |                  | <b>4'300.00</b>   | <b>4'200.00</b>     |
| 1429.01     | Siedlungsleitbild Berg                       | 8'500.00            |                  | 4'300.00          | 4'200.00            |
| <b>144</b>  | <b>Darlehen</b>                              | <b>655'000.00</b>   |                  |                   | <b>655'000.00</b>   |
| <b>1445</b> | <b>Darlehen an private Unternehmungen</b>    | <b>550'000.00</b>   |                  |                   | <b>550'000.00</b>   |
| 1445.01     | Darlehen Luftseilbahn Attinghausen-Brüsti AG | 500'000.00          |                  |                   | 500'000.00          |
| 1445.02     | Darlehen Genossenschaft Alpkäserei Surenen   | 50'000.00           |                  |                   | 50'000.00           |
| <b>1446</b> | <b>Darlehen an private Organisationen</b>    | <b>105'000.00</b>   |                  |                   | <b>105'000.00</b>   |
| 1446.01     | Darlehen Schwingklub                         | 100'000.00          |                  |                   | 100'000.00          |
| 1446.02     | Darlehen Wassergenossenschaft Brüsti         | 5'000.00            |                  |                   | 5'000.00            |

# Bilanz detailliert

Einwohnergemeinde

| Konto       | Bezeichnung   | 01. Januar 2025   | Veränderung |                 | 31. Dezember 2025 |
|-------------|---|-------------------|-------------|-----------------|-------------------|
|             |   |                   | Zuwachs     | Abgang          |                   |
| <b>145</b>  | <b>Beteiligungen, Grundkapitalien</b>                 | <b>873'846.00</b> |             |                 | <b>873'846.00</b> |
| <b>1454</b> | <b>Beteiligungen an öffentl. Unternehmungen</b>       | <b>603'050.00</b> |             |                 | <b>603'050.00</b> |
| 1454.01     | Beteiligung Abwasser Uri                              | 598'000.00        |             |                 | 598'000.00        |
| 1454.02     | Beteiligung LISAG                                     | 1'300.00          |             |                 | 1'300.00          |
| 1454.03     | Beteiligung Auto AG Uri                               | 1'250.00          |             |                 | 1'250.00          |
| 1454.04     | Beteiligung Uri Tourismus AG                          | 2'500.00          |             |                 | 2'500.00          |
| <b>1455</b> | <b>Beteiligungen an privaten Unternehmungen</b>       | <b>270'796.00</b> |             |                 | <b>270'796.00</b> |
| 1455.01     | Beteiligung LSB Attinghausen-Brüsti AG                | 268'796.00        |             |                 | 268'796.00        |
| 1455.02     | Beteiligung EnergieUri AG                             | 2'000.00          |             |                 | 2'000.00          |
| <b>146</b>  | <b>Investitionsbeiträge</b>                           | <b>97'751.00</b>  |             | <b>9'800.00</b> | <b>87'951.00</b>  |
| <b>1465</b> | <b>Investitionsbeiträge an priv. Untern.</b>          | <b>1.00</b>       |             |                 | <b>1.00</b>       |
| 1465.01     | Investitionsbeiträge Brüstiseilbahn                   | 1.00              |             |                 | 1.00              |
| <b>1466</b> | <b>Investitionsbeitr. an priv. Org. o. Erwerbszw.</b> | <b>71'750.00</b>  |             | <b>7'000.00</b> | <b>64'750.00</b>  |
| 1466.01     | Investitionsbeitrag Schwingklub                       | 71'750.00         |             | 7'000.00        | 64'750.00         |
| <b>1469</b> | <b>Investitionsbeiträge an Anlagen</b>                | <b>26'000.00</b>  |             | <b>2'800.00</b> | <b>23'200.00</b>  |
| 1469.01     | Investitionsbeitrag Ryyssboogä-Brugg                  | 26'000.00         |             | 2'800.00        | 23'200.00         |

# Bilanz detailliert

Einwohnergemeinde

| Konto       | Bezeichnung  | 01. Januar 2025     | Veränderung         |                     | 31. Dezember 2025   |
|-------------|--|---------------------|---------------------|---------------------|---------------------|
|             |  |                     | Zuwachs             | Abgang              |                     |
| <b>2</b>    | <b>Passiven</b>  | <b>6'352'183.01</b> | <b>8'853'904.51</b> | <b>7'123'673.92</b> | <b>8'082'413.60</b> |
| <b>20</b>   | <b>Fremdkapital</b>                                      | <b>3'481'575.03</b> | <b>8'638'910.52</b> | <b>7'117'201.33</b> | <b>5'003'284.22</b> |
| <b>200</b>  | <b>Laufende Verbindlichkeiten</b>                        | <b>622'985.68</b>   | <b>5'201'287.32</b> | <b>5'454'017.03</b> | <b>370'255.97</b>   |
| <b>2000</b> | <b>Laufende Verbindlichk. aus L.&amp; L. von Dritten</b> | <b>599'107.13</b>   | <b>4'849'023.42</b> | <b>5'090'440.78</b> | <b>357'689.77</b>   |
| 2000.00     | Kreditoren   | 5'666.00            | 5'200.00            | 4'536.00            | 6'330.00            |
| 2000.01     | Kreditoren Sammelkonto                                   | 593'441.13          | 4'843'823.42        | 5'085'904.78        | 351'359.77          |
| <b>2001</b> | <b>Kontokorrente mit Dritten</b>                         | <b>23'878.55</b>    | <b>352'263.90</b>   | <b>363'576.25</b>   | <b>12'566.20</b>    |
| 2001.50     | Kontokorrent Ausgleichskasse                             | 18'772.45           | 155'779.80          | 165'330.05          | 9'222.20            |
| 2001.51     | Kontokorrent Unfallversicherung                          | 4'017.50            | 21'386.90           | 22'829.50           | 2'574.90            |
| 2001.52     | Kontokorrent Pensionskasse Uri                           |                     | 166'094.40          | 166'094.40          |                     |
| 2001.53     | Kontokorrent Krankentaggeldversicherung                  | 1'088.60            | 9'002.80            | 9'322.30            | 769.10              |
| <b>201</b>  | <b>Kurzfristige Finanzverbindlichkeiten</b>              | <b>565'735.40</b>   | <b>1'500'000.00</b> | <b>1'557'130.35</b> | <b>508'605.05</b>   |
| <b>2013</b> | <b>Verbindlichk. gegenüber selbstst. Einheiten</b>       | <b>565'735.40</b>   | <b>1'500'000.00</b> | <b>1'557'130.35</b> | <b>508'605.05</b>   |
| 2013.10     | Darlehen Wasserversorgung, kurzfristig                   | 565'735.40          | 1'500'000.00        | 1'557'130.35        | 508'605.05          |
| <b>204</b>  | <b>Passive Rechnungsabgrenzung</b>                       | <b>87'592.70</b>    | <b>150'823.20</b>   | <b>87'592.70</b>    | <b>150'823.20</b>   |
| <b>2049</b> | <b>Übrige passive Rechnungsabgrenzungen</b>              | <b>87'592.70</b>    | <b>150'823.20</b>   | <b>87'592.70</b>    | <b>150'823.20</b>   |
| 2049.01     | Passive Rechnungsabgrenzung PRA                          | 87'592.70           | 150'823.20          | 87'592.70           | 150'823.20          |
| <b>205</b>  | <b>Kurzfristige Rückstellungen</b>                       | <b>7'700.00</b>     |                     | <b>7'700.00</b>     |                     |
| <b>2058</b> | <b>Kurzfristige Rückstellungen der IR</b>                | <b>7'700.00</b>     |                     | <b>7'700.00</b>     |                     |
| 2058.01     | Rückstellungen für Sanierung Sportplatz                  | 7'700.00            |                     | 7'700.00            |                     |

# Bilanz detailliert

Einwohnergemeinde

| Konto       | Bezeichnung   | 01. Januar 2025     | Veränderung         |                 | 31. Dezember 2025   |
|-------------|---|---------------------|---------------------|-----------------|---------------------|
|             |   |                     | Zuwachs             | Abgang          |                     |
| <b>206</b>  | <b>Langfristige Finanzverbindlichkeiten</b>           | <b>2'000'000.00</b> | <b>1'500'000.00</b> |                 | <b>3'500'000.00</b> |
| <b>2064</b> | <b>Darlehen</b>                                       | <b>2'000'000.00</b> | <b>1'500'000.00</b> |                 | <b>3'500'000.00</b> |
| 2064.02     | Fester Vorschuss UKB                                  | 1'200'000.00        | 1'500'000.00        |                 | 2'700'000.00        |
| 2064.03     | Fester Vorschuss Raiffeisen                           | 800'000.00          |                     |                 | 800'000.00          |
| <b>208</b>  | <b>Langfristige Rückstellungen</b>                    | <b>145'000.00</b>   | <b>286'800.00</b>   | <b>8'300.00</b> | <b>423'500.00</b>   |
| <b>2085</b> | <b>Rückstellungen aus übriger betriebl. Tätigkeit</b> | <b>145'000.00</b>   | <b>286'800.00</b>   | <b>8'300.00</b> | <b>423'500.00</b>   |
| 2085.10     | Rückstellungen für Pflegerestkosten                   | 8'300.00            |                     | 8'300.00        |                     |
| 2085.20     | Rückstellung für Sanierung Schiessanlagen             | 136'700.00          | 31'800.00           |                 | 168'500.00          |
| 2085.30     | Rückstellung für Sanierung MFH Burgstrasse 21         |                     | 255'000.00          |                 | 255'000.00          |
| <b>209</b>  | <b>Verb. gegenüber Spezialfinanz.&amp;Fonds im FK</b> | <b>52'561.25</b>    |                     | <b>2'461.25</b> | <b>50'100.00</b>    |
| <b>2090</b> | <b>Verb. gegenüber Spezialfinanz. im FK</b>           | <b>50'100.00</b>    |                     |                 | <b>50'100.00</b>    |
| 2090.10     | Ersatzabgabe Schutzraumbauten                         | 50'100.00           |                     |                 | 50'100.00           |
| <b>2091</b> | <b>Verbindlichkeiten gegenüber Fonds</b>              | <b>2'461.25</b>     |                     | <b>2'461.25</b> |                     |
| 2091.01     | Vermögen aufgelöste Vereine                           | 2'461.25            |                     | 2'461.25        |                     |
| <b>29</b>   | <b>Eigenkapital</b>                                   | <b>2'870'607.98</b> | <b>214'993.99</b>   | <b>6'472.59</b> | <b>3'079'129.38</b> |
| <b>290</b>  | <b>Spezialfinanzierungen im EK</b>                    | <b>39'482.63</b>    |                     |                 | <b>39'482.63</b>    |
| <b>2900</b> | <b>Spezialfinanzierungen im EK</b>                    | <b>39'482.63</b>    |                     |                 | <b>39'482.63</b>    |
| 2900.00     | Spezialfinanzierung Tourismus                         | 39'482.63           |                     |                 | 39'482.63           |
| <b>291</b>  | <b>Fonds im EK</b>                                    | <b>11'529.31</b>    | <b>16'940.97</b>    | <b>6'472.59</b> | <b>21'997.69</b>    |
| <b>2910</b> | <b>Fonds im EK</b>                                    | <b>11'529.31</b>    | <b>16'940.97</b>    | <b>6'472.59</b> | <b>21'997.69</b>    |
| 2910.30     | Fonds Projekte Primarschule                           | 4'413.45            | 10'050.79           | 3'394.59        | 11'069.65           |
| 2910.40     | Fonds Jugend und Sport                                | 2'442.94            | 5'267.98            | 1'523.00        | 6'187.92            |
| 2910.50     | Fonds Schüler Skirennen                               | 4'672.92            | 1'622.20            | 1'555.00        | 4'740.12            |
| <b>299</b>  | <b>Bilanzüberschuss-/fehlbetrag</b>                   | <b>2'819'596.04</b> | <b>198'053.02</b>   |                 | <b>3'017'649.06</b> |
| <b>2999</b> | <b>Kumulierte Ergebnisse der Vorjahre</b>             | <b>2'819'596.04</b> | <b>198'053.02</b>   |                 | <b>3'017'649.06</b> |
| 2999.01     | Eigenkapital  | 2'819'596.04        | 198'053.02          |                 | 3'017'649.06        |