



Attinghausen



Rechnung 2018

INHALTSVERZEICHNIS

Seite

1	Überblick Jahresrechnung	
1.1	Gesamtbeurteilung	2
1.2	Gesamtübersicht	3
1.3	Bericht und Antrag Rechnungsprüfungskommission	4
2	Erfolgsrechnung	
2.1	Erfolgsrechnung gestaffelt nach HRM2	5
2.2	Zusammenzug Funktionale Gliederung	6
3	Zusammenzug Investitionsrechnung Funktionale Gliederung	7
4	Bilanz	8
5	Geldflussrechnung	9
6	Anhang	
6.1	Grundsätze zur Rechnungslegung	10
6.2	Anlagespiegel VV und FV	12
6.3	Beteiligungsspiegel	15
6.4	Rückstellungsspiegel	17
6.5	Gewährleistungsspiegel	18
6.6	Eigenkapitalnachweis	19
6.7	Finanzkennzahlen	20
6.8	Zusätzliche Angaben zur Jahresrechnung	23
7	Übersichten	
7.1	Wesentliche Abweichungen zum Budget 2018	24
7.2	Kreditkontrolle	27
8	Details zur Jahresrechnung	
8.1	Erfolgsrechnung nach Funktionen	28
8.2	Erfolgsrechnung nach Artengliederung	45
8.3	Investitionsrechnung nach Funktionen	49
8.4	Investitionsrechnung nach Artengliederung	50
8.5	Bilanz detailliert	51
9	Wasserversorgung Attinghausen	
9.1	Erfolgsrechnung nach Funktionen	58
9.2	Investitionsrechnung nach Funktionen	59
9.3	Bilanz detailliert	60
9.4	Wesentliche Abweichungen zum Budget 2018	62

Gesamtbeurteilung

Einwohnergemeinde

Die Rechnung 2018 schliesst bei einem Aufwand von CHF 4'596'024 und einem Ertrag von CHF 4'909'371 mit einem Gewinn (operatives Ergebnis) von CHF 313'347 ab. Budgetiert war ein Verlust von CHF 41'300. Das effektive Ergebnis ist somit um CHF 354'647 besser als budgetiert. Der Gemeinderat beantragt, mit dem Ergebnis 2018 zusätzliche Abschreibungen von insgesamt CHF 299'997 vorzunehmen und den Restbetrag von CHF 13'350 dem Eigenkapital zukommen zu lassen.

Gründe für das sehr positive Ergebnis sind vor allem höhere Erträge bei den Grundstückgewinnsteuern (CHF +111'312). Die Fiskalerträge bei den natürlichen Personen (CHF -15'955) und auch bei den juristischen Personen (CHF +12'535) bewegten sich im Rahmen der Vorjahre respektive des Budgets. Aus dem Finanz- und Lastenausgleich waren Mehreinnahmen (CHF +66'948) zu verbuchen.

Auf der Aufwandseite fielen die Kosten in vielen Bereichen tiefer aus als budgetiert. Der Personalaufwand (CHF 2'253'064) lag gegenüber dem Budget um CHF 107'336 tiefer. Im Bereich Gemeindestrassen fielen die effektiven Aufwände um CHF 72'267 geringer aus als budgetiert. Die im Vorjahr getätigten zusätzlichen Abschreibungen verbesserten das Ergebnis um CHF 18'089. Markant höher hingegen waren die Kosten für die Restfinanzierung Pflegeheime (CHF +71'150).

Die Investitionsrechnung verzeichnet Ausgaben von CHF 559'632. Die Gemeinde beteiligte sich an der Sanierung der Kummetstrasse mit CHF 300'000. In verschiedene Gemeindestrassen wurden CHF 126'382 investiert. Das über 30-jährige Gemeindefahrzeug wurde durch einen modernen Pick-up mit Anhänger ersetzt. Hierfür wurden CHF 63'190 aufgewendet. In die Gemeindeliegenschaften wurden insgesamt CHF 70'061 investiert.

Aufgrund des guten Rechnungsergebnisses und der getätigten Investitionen resultiert ein Selbstfinanzierungsgrad von 66.9 %. Die Nettoschuld I pro Kopf beträgt CHF -797 (Vorjahr CHF -907). Per 31.12.2018 zählte die Gemeinde 1'725 Einwohner/innen.

Wasserversorgung

Die Rechnung der Wasserversorgung weist einen Mehraufwand von CHF 12'473 aus. Budgetiert war ein Verlust von CHF 2'800. Der Verlust wurde dem Eigenkapital belastet. Der trockene Sommer 2018 führte dazu, dass die technischen Einrichtungen beim Pumpwerk Eyelen sehr stark beansprucht wurden. Dies führte zu diversen Mehraufwänden beim Unterhalt, bei der Energieversorgung sowie auch bei den Personalkosten. Für die Verbesserung der Wasserqualität muss das Reservoirs Ribi ausgebaut werden. Die dafür notwendigen jedoch unvorhergesehenen Planungskosten betragen CHF 10'858. Investitionen wurden im abgelaufenen Geschäftsjahr keine getätigt.

Attinghausen, im März 2019

Gemeinderat Attinghausen

Gesamtübersicht

	Rechnung 2018	Budget 2018	Rechnung 2017	Abweichung R 2018 - B 2018	
Erfolgsrechnung					
Betrieblicher Aufwand	4'518'385	4'645'100	4'405'139	-126'715	-2.7%
Betrieblicher Ertrag	4'716'904	4'490'700	4'501'267	226'204	5.0%
Ergebnis aus betrieblicher Tätigkeit	198'519	-154'400	96'128	352'919	228.6%
Finanzaufwand	24'193	24'600	19'567	-407	-1.7%
Finanzertrag	139'022	137'700	146'840	1'322	1.0%
Ergebnis aus Finanzierung	114'829	113'100	127'272	1'729	1.5%
Operatives Ergebnis	313'347	-41'300	223'400	354'647	-858.7%
Ausserordentlicher Aufwand	299'997	-	133'849	299'997	
Ausserordentlicher Ertrag	-	-	-	-	
Ausserordentliches Ergebnis	-299'997	-	-133'849	-299'997	
Gesamtergebnis Erfolgsrechnung	13'350	-41'300	89'551	54'650	-132.3%
Investitionsrechnung					
Investitionsausgaben	559'632	653'000	230'929	-93'368	-
Investitionseinnahmen	-	-	-	-	-
Nettoinvestitionen	559'632	653'000	230'929	-93'368	-
Finanzierung					
Nettoinvestitionen	-559'632	-653'000	-230'929	93'368	-
Selbstfinanzierung	374'468	40'700	232'377	333'768	820.1%
Selbstfinanzierungssaldo	-185'164	-612'300	1'448	427'136	-69.8%
Selbstfinanzierungsgrad	66.9%	6.2%	100.6%		

Bericht der Rechnungsprüfungskommission an die Gemeindeversammlung Attinghausen

Als Rechnungsprüfungskommission haben wir die Buchführung und die Jahresrechnungen 2018 (Bilanz, Erfolgsrechnung und Investitionsrechnung) der Einwohnergemeinde und der Wasserversorgung Attinghausen geprüft.

Für die Erstellung der Jahresrechnungen ist der Gemeinderat verantwortlich, während unsere Aufgabe darin besteht, diese zu prüfen und zu beurteilen.

Unsere Prüfung erfolgte nach dem gesetzlichen Auftrag. Die Prüfung wurde so geplant und durchgeführt, dass wesentliche Fehlaussagen in den Jahresrechnungen mit angemessener Sicherheit erkannt werden. Wir prüften die Jahresrechnungen mittels Analysen, Erhebungen und Stichproben. Ferner beurteilten wir die Anwendung der massgebenden Rechnungslegungsgrundsätze, die wesentlichen Bewertungsentscheide sowie die Darstellung der Jahresrechnungen als Ganzes. Wir sind der Auffassung, dass unsere Prüfung eine ausreichende Grundlage für unser Urteil bildet.

Die Jahresrechnung 2018 der Einwohnergemeinde schliesst mit einem Ertragsüberschuss von CHF 13'350.28 ab. Die Jahresrechnung 2018 der Wasserversorgung weist einen Verlust von CHF 12'473.38 aus. Dieser wird mit einer Entnahme aus der Spezialfinanzierung gedeckt.

Gemäss unserer Beurteilung entsprechen die Buchführung und die Jahresrechnungen den gesetzlichen Vorschriften. Wir empfehlen beide Jahresrechnungen zur Genehmigung.

Rechnungsprüfungskommission Attinghausen

Werner Mülle, Präsident Ruedi Zurfluh, Vizepräsident

Mitglieder RPK: Barbara Weber, Susanne Gisler, Sandra Infanger

Attinghausen, 23. April 2019

Erfolgsrechnung gestaffelt nach HRM2

Einwohnergemeinde

	Rechnung 2018	Budget 2018	Rechnung 2017
Betrieblicher Aufwand	4'518'385.38	4'645'100.00	4'405'138.72
30 Personalaufwand	2'253'063.65	2'360'400.00	2'310'999.80
31 Sach- und übriger Betriebsaufwand	729'440.13	809'300.00	608'457.97
33 Abschreibungen Verwaltungsvermögen	61'411.45	79'500.00	10'076.45
36 Transferaufwand, Beiträge an Dritte	1'474'470.15	1'395'900.00	1'475'604.50
Betrieblicher Ertrag	4'716'904.05	4'490'700.00	4'501'266.75
40 Fiskalertrag	2'542'081.00	2'545'200.00	2'552'258.30
41 Regalien und Konzessionen	84'138.20	81'100.00	67'900.15
42 Entgelte	136'688.05	128'600.00	152'033.65
43 Verschiedene Erträge	2.00		3.00
45 Entnahmen aus Fonds und Spezialfinanz	7'290.00	7'300.00	8'100.00
46 Transferertrag, Beiträge von Dritten	1'946'704.80	1'728'500.00	1'720'971.65
Ergebnis aus betrieblicher Tätigkeit	198'518.67	-154'400.00	96'128.03
34 Finanzaufwand	24'193.45	24'600.00	19'567.45
44 Finanzertrag	139'022.06	137'700.00	146'839.75
Ergebnis aus Finanzierung	114'828.61	113'100.00	127'272.30
Operatives Ergebnis	313'347.28	-41'300.00	223'400.33
38 Ausserordentlicher Aufwand	299'997.00		133'849.00
Ausserordentliches Ergebnis	-299'997.00		-133'849.00
Gesamtergebnis Erfolgsrechnung	13'350.28	-41'300.00	89'551.33

Zusammenzug Erfolgsrechnung Funktionale Gliederung

Einwohnergemeinde

		Rechnung 2018		Budget 2018		Rechnung 2017	
		Ausgaben	Einnahmen	Ausgaben	Einnahmen	Ausgaben	Einnahmen
	Erfolgsrechnung	4'896'020.73	4'909'371.01	4'725'100	4'683'800	4'609'572.82	4'699'124.15
	Nettoergebnis	13'350.28			41'300	89'551.33	
0.1	ALLGEMEINE VERWALTUNG	687'054.94	159'981.22	682'900	155'200	639'032.82	164'368.40
	Nettoergebnis		527'073.72		527'700		474'664.42
1	ÖFFENTLICHE ORDNUNG UND SICHERHEIT	154'604.60	75'039.33	169'300	66'900	133'519.65	69'817.65
	Nettoergebnis		79'565.27		102'400		63'702.00
2	BILDUNG	2'904'386.13	818'925.05	2'971'300	820'900	2'980'323.05	806'827.90
	Nettoergebnis		2'085'461.08		2'150'400		2'173'495.15
3	KULTUR, SPORT UND FREIZEIT	63'037.60	3'022.60	75'200	2'500	66'048.70	4'372.30
	Nettoergebnis		60'015.00		72'700		61'676.40
4	GESUNDHEIT	304'442.95	93'452.25	226'900	66'400	231'625.45	72'950.60
	Nettoergebnis		210'990.70		160'500		158'674.85
5	SOZIALE SICHERHEIT	132'210.75	10'500.00	136'300	18'000	111'819.60	26'766.60
	Nettoergebnis		121'710.75		118'300		85'053.00
6	VERKEHR	487'505.00	34'639.00	319'800	31'200	310'257.50	32'283.30
	Nettoergebnis		452'866.00		288'600		277'974.20
7	UMWELTSCHUTZ UND RAUMORDNUNG	22'893.70	14'533.25	25'100	9'500	27'080.25	8'911.80
	Nettoergebnis		8'360.45		15'600		18'168.45
8	VOLKSWIRTSCHAFT	44'737.90	91'164.20	39'800	87'000	38'745.35	78'037.15
	Nettoergebnis	46'426.30		47'200		39'291.80	
9	FINANZEN UND STEUERN	95'147.16	3'608'114.11	78'500	3'426'200	71'120.45	3'434'788.45
	Nettoergebnis	3'512'966.95		3'347'700		3'363'668.00	

Zusammenzug Erfolgsrechnung Funktionale Gliederung

Einwohnergemeinde

		Rechnung 2018		Budget 2018		Rechnung 2017	
		Ausgaben	Einnahmen	Ausgaben	Einnahmen	Ausgaben	Einnahmen
	Investitionsrechnung	559'632.40		653'000		230'929.25	
	Nettoergebnis		559'632.40		653'000		230'929.25
0.1	ALLGEMEINE VERWALTUNG	30'284.15		45'000			
	Nettoergebnis		30'284.15		45'000		
2	BILDUNG	39'776.50		40'000			
	Nettoergebnis		39'776.50		40'000		
3	KULTUR, SPORT UND FREIZEIT					40'000.00	
	Nettoergebnis						40'000.00
6	VERKEHR	489'571.75		568'000		175'929.25	
	Nettoergebnis		489'571.75		568'000		175'929.25
7	UMWELTSCHUTZ UND RAUMORDNUNG					15'000.00	
	Nettoergebnis						15'000.00

Bilanz

Einwohnergemeinde

		Per 31.12.2018	Per 31.12.2017
1	Aktiven	4'564'639.87	5'362'242.27
10	Finanzvermögen	3'460'920.12	4'449'746.47
100	Fl. Mittel und kurzfr. Geldanlagen	1'353'853.53	1'854'633.32
101	Forderungen	318'753.69	800'943.80
104	Aktive Rechnungsabgrenzungen	61'923.55	63'684.40
106	Vorräte und angefangene Arbeiten	28'533.95	26'078.75
107	Finanzanlagen	612'855.40	619'406.20
108	Sachanlagen Finanzvermögen	1'085'000.00	1'085'000.00
14	Verwaltungsvermögen	1'103'719.75	912'495.80
140	Sachanlagen Verwaltungsvermögen	200'242.75	2'018.80
144	Darlehen	145'000.00	145'000.00
145	Beteiligungen, Grundkapitalien	604'726.00	604'726.00
146	Investitionsbeiträge	153'751.00	160'751.00
2	Passiven	-4'564'639.87	-5'362'242.27
20	Fremdkapital	-2'086'761.43	-2'897'714.11
200	Laufende Verbindlichkeiten	-337'320.80	-1'003'321.90
201	Kurzfristige Finanzverbindlichkeiten	-356'063.78	-216'034.41
204	Passive Rechnungsabgrenzung	-19'467.00	-105'457.95
206	Langfristige Finanzverbindlichkeiten	-1'300'000.00	-1'500'000.00
208	Langfristige Rückstellungen	-8'300.00	
209	Verb. gegenüber Spezialfinanz.&Fonds im FK	-65'609.85	-72'899.85
29	Eigenkapital	-2'477'878.44	-2'464'528.16
299	Bilanzüberschuss-/fehlbetrag	-2'477'878.44	-2'464'528.16

Geldflussrechnung

		Rechnung 2018	Rechnung 2017
Betriebliche Tätigkeit	<i>Ergebnis der Erfolgsrechnung</i>	13'350.28	89'551.33
	Abschreibungen		
	ordentlich	61'411.45	10'076.45
	zusätzlich	299'997.00	133'849.00
	Investitionsbeiträge	7'000.00	7'000.00
	Wertberichtigungen Darlehen VV und Beteiligungen VV	-	-
	Veränderungen		
	Guthaben, Forderungen	482'190.11	1'379.40
	Rechnungsabgrenzungen	-84'230.10	28'553.20
	Rückstellungen	8'300.00	-
	Vorräte und angefangene Arbeiten	-2'455.20	-612.85
	Spezial- und Vorfinanzierungen	-7'290.00	-8'100.00
	Verbindlichkeiten, Kreditoren	-666'001.10	86'900.13
	Gewinne (-) oder Verluste (+) aus Verkauf oder Kursbewertung FV	6'550.80	-5'150.00
	Geldfluss aus betrieblicher Tätigkeit	118'823.24	343'446.66
Investitionstätigkeit			
	Ausgaben, Erwerb		
	Investitionen, Sach- und immaterielle Anlagen	-259'632.40	-145'929.25
	Darlehen und Beteiligungen	-	-45'000.00
	Investitionsbeiträge	-300'000.00	-40'000.00
	Einnahmen, Abgang, Verkauf		
	Investitionen, Sach- und immaterielle Anlagen	-	-
	Darlehen und Beteiligungen	-	-
	Investitionsbeiträge	-	-
	Geldfluss aus Investitionstätigkeit	-559'632.40	-230'929.25
	Finanzierungsüberschuss/-fehlbetrag	-440'809.16	112'517.41
Finanzierungstätigkeit			
	Zunahme / Abnahme		
	Darlehen, Finanzverbindlichkeiten	-59'970.63	129'571.56
	Finanz- und Sachanlagen	-	-
	Geldfluss aus Finanzierungstätigkeit	-59'970.63	129'571.56
	Veränderung des Fonds „Geld“	-500'779.79	242'088.97
	Liquiditätsnachweis		
	Flüssige Mittel 01.01.	1'854'633.32	1'612'544.35
	Flüssige Mittel 31.12.	1'353'853.53	1'854'633.32
	Veränderung Flüssige Mittel (Fonds Geld)	-500'779.79	242'088.97

Grundsätze zur Rechnungslegung

Angewendetes Regelwerk

Die Jahresrechnung ist in Übereinstimmung mit dem Reglement über das Rechnungswesen der Einwohnergemeinden (RRG; RB 3.2115) und den entsprechenden Weisungen der Finanzdirektion erstellt worden. Diese beziehen sich auf das Handbuch Harmonisiertes Rechnungslegungsmodell für die Kantone und Gemeinden, HRM2, herausgegeben von der Konferenz der Kantonalen Finanzdirektoren.

Rechnungslegungsgrundsätze

Die Rechnungslegung richtet sich nach den Grundsätzen der Bruttodarstellung, der Periodenabgrenzung, der Fortführung, der Wesentlichkeit, der Verständlichkeit, der Zuverlässigkeit, der Vergleichbarkeit und der Stetigkeit gemäss Art. 44 RRG.

Bilanzierungs- und Bewertungsgrundsätze

Grundsätzlich richten sich die Bilanzierungs- und Bewertungsgrundsätze nach dem Handbuch Harmonisiertes Rechnungslegungsmodell für die Kantone und Gemeinden, HRM2, herausgegeben von der Konferenz der Kantonalen Finanzdirektoren.

Vermögenswerte im **Finanzvermögen** werden bilanziert, wenn sie einen künftigen wirtschaftlichen Nutzen erbringen und ihr Wert verlässlich ermittelt werden kann.

Vermögenswerte im **Verwaltungsvermögen** werden bilanziert, wenn sie zukünftige Vermögenszuflüsse bewirken oder einen mehrjährigen öffentlichen Nutzen aufweisen und ihr Wert verlässlich ermittelt werden kann.

Verpflichtungen werden bilanziert, wenn ihre Erfüllung voraussichtlich zu einem Mittelabfluss führen wird und ihr Wert verlässlich ermittelt werden kann.

Rückstellungen sind Bestandteil des Fremdkapitals. Sie werden gebildet für bestehende Verpflichtungen, bei denen der Zeitpunkt der Erfüllung oder die Höhe des künftigen Mittelabflusses mit Unsicherheiten behaftet sind.

Das **Fremdkapital** wird zum Nominalwert bewertet.

Anlagen im Finanzvermögen werden bei erstmaliger Bilanzierung zu Anschaffungskosten bilanziert. Entsteht kein Aufwand, wird zu Verkehrswerten zum Zeitpunkt des Zugangs bilanziert. Folgebewertungen erfolgen zum Verkehrswert am Bilanzierungstichtag, wobei eine systematische Neubewertung der Finanzanlagen jährlich, der übrigen Anlagen periodisch, d. h. mindestens alle 10 Jahre stattfindet.

Anlagen im Verwaltungsvermögen werden zu Anschaffungs- bzw. Herstellkosten bilanziert.

Anlagen des Verwaltungsvermögens, die durch Nutzung einem Wertverzehr unterliegen, werden ordentlich je Anlagekategorie **degressiv** vom Restbuchwert **abgeschrieben**. Die jährlichen Abschreibungssätze auf dem Restbuchwert sind im Anlagespiegel aufgeführt. Auf die Führung einer Anlagebuchhaltung wird verzichtet.

Zusätzliche Abschreibungen auf dem Verwaltungsvermögen sind zulässig, soweit kein Bilanzfehlbetrag vorhanden ist. Sie werden im ausserordentlichen Aufwand verbucht.

Die **Aktivierungsgrenze** beträgt CHF 30'000.00 (vgl. Art. 48 RRG).

Abweichungen von HRM2:

Gegenüber dem Handbuch HRM2 wird bezüglich Buchführung und Rechnungslegung in folgenden Punkten abgewichen:

Es wird keine Anlagenbuchhaltung geführt. Im Anlagenspiegel können folglich auch keine kumulierten Anschaffungswerte und Wertberichtigungen ausgewiesen werden.

Für die gebührenfinanzierten Bereiche (Ver- und Entsorgungsbereiche, Heime etc.) werden die Abschreibungen gemäss der Weisung Nr. 2.02 vom 20.11.2010 (gültig ab 1.1.2012) der Finanzdirektion linear vom Anschaffungswert vorgenommen. Für diese Bereiche wird eine Anlagenbuchhaltung geführt.

Anlagespiegel

Verwaltungsvermögen

Konto	Buchwert 1.1.2018	Zugänge	Abgänge	ordentliche Abschreibungen	zusätzliche Abschreibungen	andere Bewegungen	Buchwert 31.12.2018	Abschreibung in % Buchwert
Sachanlagen	140	2'018.80	559'632.40	-	-61'411.45	-299'997.00	-	200'242.75
Strassen / Verkehrswege	1401	3.00	303'158.05	-	-22'159.05	-206'000.00	-	75'002.00 7%
Gemeindestrassen	1401.00	1.00	303'158.05		-22'159.05	-206'000.00		75'000.00
Waldstrasse	1401.10	1.00						1.00
Strassenbeleuchtung	1401.50	1.00						1.00
Wasserbau	1402	1.00	-	-	-	-	-	1.00 7%
Schutzdämme	1402.10	1.00						1.00
Übrige Tiefbauten	1403	2.00	-	-	-	-	-	2.00 7%
Friedhoferweiterung	1403.10	1.00						1.00
Sanierung "Glöcheret"	1403.20	1.00						1.00
Hochbauten	1404	5.00	70'060.65	-	-7'062.65	-62'998.00	-	5.00 10%
Schulhaus	1404.01	1.00	39'776.50		-3'977.50	-35'799.00		1.00
MZG Schulhausweg 7/9	1404.10	1.00	30'284.15		-3'085.15	-27'199.00		1.00
öffentl. Schutzraum Freiherrenstr. 17	1404.20	1.00						1.00
Kinderspielplatz "Trotzli"	1404.30	1.00						1.00
Sportplatz	1404.40	1.00						1.00
Mobilien Verwaltungsvermögen	1406	3.00	63'189.75	-	-32'189.75	-30'999.00	-	4.00 50%
Maschinen, Fahrzeuge Feuerwehr	1406.10	1.00						1.00
Maschinen, Fahrzeuge Gemeinde	1406.11	-	63'189.75		-32'189.75	-30'999.00		1.00
Mobilien, Einrichtungen Schulhaus	1406.20	1.00						1.00
Mobilien, Maschinen allgemein	1406.90	1.00						1.00
Anlagen im Bau	1407	2'003.80	123'223.95	-	-	-	-	125'227.75 0%
Belagsanierung Gändlistrasse	1407.10	2'003.80	123'223.95					125'227.75
Übrige Sachanlagen	1409	1.00	-	-	-	-	-	1.00 50%
Umgebung Burgruine	1409.10	1.00						1.00

Darlehen	144	145'000.00	-	-	-	-	-	145'000.00	kaufm. Grundsätze
an private Unternehmungen	1446	30'000.00	-	-	-	-	-	30'000.00	
Luftseilbahn Attinghausen-Brüsti AG	1445.01	30'000.00	-					30'000.00	
								-	
an private Organisationen	1446	115'000.00	-	-	-	-	-	115'000.00	
Schwingklub Attinghausen	1446.01	100'000.00	-					100'000.00	
Wassergenossenschaft Brüsti	1446.01	15'000.00	-					15'000.00	
Beteiligungen, Grundkapitalien	145	604'726.00	-	-	-	-	-	604'726.00	kaufm. Grundsätze
an öffentliche Unternehmungen	1454	602'550.00	-	-	-	-	-	602'550.00	
Abwasser Uri	1454.01	598'000.00						598'000.00	
Beteiligung LISAG	1454.02	1'300.00						1'300.00	
Beteiligung Auto AG Uri	1454.03	1'250.00						1'250.00	
Beteiligung Uri Tourismus AG	1454.04	2'000.00						2'000.00	
an private Unternehmungen	1455	2'176.00	-	-	-	-	-	2'176.00	
Beteiligung LSB Attinghausen-Brüsti AG	1455.01	176.00						176.00	
Beteiligung EWA	1455.02	2'000.00						2'000.00	
Investitionsbeiträge	146	160'751.00	-	-	-7'000.00	-	-	153'751.00	kaufm. Grundsätze
an private Unternehmungen	1465.01	1.00	-	-	-	-	-	1.00	
Investitionsbeiträge Brüstiseilbahn	1465.01	1.00						1.00	
an private Org. o. Erwerbszweck	1466	120'750.00	-	-	-7'000.00	-	-	113'750.00	
Investitionsbeitrag Schwingklub	1466.01	120'750.00			-7'000.00			113'750.00	
an Anlagen	1469	40'000.00	-	-	-	-	-	40'000.00	
Ryysboogä-Brugg	1469.01	40'000.00	-					40'000.00	

TOTAL		912'495.80	559'632.40	-	-68'411.45	-299'997.00	-	1'103'719.75	
--------------	--	-------------------	-------------------	---	-------------------	--------------------	---	---------------------	--

Finanzvermögen

Konto	Buchwert 01.01.2018	Zugänge	Abgänge	Neubewertungen, Wertsteigerungen, Wertverluste	andere Bewegungen	Buchwert 31.12.2018
Finanzanlagen Finanzvermögen	107	619'406.20	-	-	-6'550.80	612'855.40
Aktien und Anteilscheine	1070	19'406.20	-	-	-6'550.80	12'855.40
Aktien Dätwyler Holding AG	1070.01	19'405.20			-6'550.80	12'854.40
Aktien Höfli Zentrum AG in Liq.	1070.02	1.00				1.00
Verzinsliche Anlagen	1071	600'000.00	-	-	-	600'000.00
Darlehen Wasserversorgung	1071.01	600'000.00				600'000.00
Darlehen Wasservers. (ehem. Darl. Kanal.)	1071.02	-				-
Sachanlagen Finanzvermögen	108	1'085'000.00	-	-	-	1'085'000.00
Gebäude Finanzvermögen	1084	1'085'000.00	-	-	-	1'085'000.00
MFH Burgstrasse 21	1084.00	1'085'000.00				1'085'000.00
TOTAL		1'704'406.20	-	-	-6'550.80	1'697'855.40

Beteiligungsspiegel

Name und Sitz	Rechtsform	Tätigkeit/öffentliche Aufgabe	Nominalkapital (100%) in TFr.	Eigentums- anteil in %	wesentliche weitere Beteiligte	spezifische Risiken
Abwasser Uri, Altdorf	Spezialgesetzliche Aktiengesellschaft	Sicherstellung Abwasserentsorgung	13'000	4.6%	Gemeinden im Kanton Uri	Solidarhaftung
Wasserversorgung Attinghausen	öffentlich-rechtliche Körperschaft	Sicherstellung Wasserversorgung	-	100.0%	keine	Subsidiäre Haftung für alle Verbindlichkeiten
Kreisschule Seedorf	Zweckverband	Oberstufe	-	statutarischer Kostenteiler	Gemeinde Seedorf, Bauen und Isenthal	Defizitdeckung
Lisag AG, Bürglen	Aktiengesellschaft	Aufbau, Betrieb und Unterhalt von Landesinformationssystemen auf der Grundlage der Daten der amtl. Vermessung	350	0.4%	öffentliche Hand (58 %), private Unternehmen (42 %)	keine
ZAKU, Attinghausen	Spezialgesetzliche Aktiengesellschaft	Sicherstellung Abfallentsorgung	10'000	4.4%	Gemeinden im Kanton Uri	Solidarhaftung
Uri Tourismus AG, Altdorf	Aktiengesellschaft	Organisation, Entwicklung und Förderung des Tourismus	144.5	1.4%	keine	keine
Auto AG Uri, Schattdorf	Aktiengesellschaft	Leistungserbringung im öffentl. Verkehr sowie private Personen- und Sachtransporte	235	0.5%	Kanton/Gemeinden (71 %)	keine
Elektrizitätswerk Altdorf AG, Altdorf	Aktiengesellschaft	Erzeugung, Übertragung, Verteilung, Verwertung, Kauf, Verkauf und Tausch elektrischer und anderer Energie	20'000	0.0%	CKW (62 %), öffentliche Hand (38 %)	keine
Luftseilbahn Attinghausen- Brüsti AG, Attinghausen	Aktiengesellschaft	Bau und gewerbsmässiger Betrieb einer Luftseilbahn von Attinghausen aufs Brüsti	102	8.5%	keine	keine

Beteiligungsspiegel (Fortsetzung)

Name und Sitz	Anschaffungswert	Buchwert 31.12.18	wesentliche Zahlungsströme im Berichtsjahr (+ Einnahmen / - Ausgaben)		Finanzielle Eckwerte Stichtag: 31.12.2017		
			Art	in CHF	Bilanzsumme	Eigenkapital	Jahreserfolg
Abwasser Uri, Altdorf	598'000	598'000	Abwassergebühren	-17'384	43'008'587	19'718'208	60'339
Wasserversorgung Attinghausen	-	-	Veränderung kf Darlehen div. Int. Verr. Dienstleistungen	-140'029 3'400	1'279'156	678'936	26'604
Kreisschule Seedorf	-	-	Anteil an den Betriebskosten	-813'696	696'495	64'591	-45'017
Lisag AG, Bürglen	1'300	1'300	Dividende Jahrespausch. GIS Uri	130 -7'668	1'684'244	1'253'524	-128'637
ZAKU, Attinghausen	-	-	Dividende Steuerausfallentschädigung Entsch. Altpapiersamml. diverse Dienstleistungen Entsorgung Kehricht	+8'800 +29'970 +2'292 +100 -1'752	16'695'529	10'393'759	239'947
Uri Tourismus AG, Altdorf	2'000	2'000	Gemeindebeitrag	-18'161	774'628	334'109	-36'172
Auto AG Uri, Schattdorf	3'050	1'250	Dividende diverse Dienstleistungen Rundkurs	50 -19'879 -15'143	15'210'875	6'165'423	390'643
Elektrizitätswerk Altdorf AG, Altdorf	2'000	2'000	Dividende Konzessionsgebühren Strom Unterhalt, div. Dienstl.	+160 +84'138 -22'654 -19'397	144'221'000	47'244'000	4'857'000
Luftseilbahn Attinghausen-Brüsti AG, Attinghausen	85'000	176	Transporte	-1'77	470'397	125'237	187

Rückstellungsspiegel

	Konto	01.01.2018	Bildung	Auflösung	Verwendung	31.12.2018 Kommentar
	Konto	2050	2052/82		2059/89	2059/89
Total Rückstellungen		-	8'300	-	-	8'300
kurzfristige Rückstellungen		-	-	-	-	-
→ es bestehen zur Zeit keine kurzfristigen Rückstellungen						
langfristige Rückstellungen		-	8'300	-	-	8'300
Rückstellungen für Pflegerestkosten	2085.10	-	8'300			8'300

Gewährleistungsspiegel

Name und Sitz	Eigentümer, wesentliche Miteigentümer	Typologie der Rechtsbeziehung	in CHF	wesentliche Zahlungsströme im Berichtsjahr (+ Einnahmen / - Ausgaben) Art	in CHF	Angaben zu den gesicherten Leistungen	spezifische zusätzliche Angaben
Abwasser Uri, Altdorf	Gemeinden des Kanton Uri	Solidarhaftung		Abwassergebühren	-17'384550		Die Gemeinden haften unbeschränkt und solidarisch für die Verbindlichkeiten
Alters- und Pflegeheim Rüttigarten, Schattdorf	Einwohnergemeinde Schattdorf	Defizitdeckung		Pflegerestkosten	-234'655		Defizitübernahme von 15% nach Abzug von max. CHF 10'000.00 von anderen Mitträgern und eines Vorausanteils von 40 % der Einwohnergemeinde Schattdorf
EG PRW, Altdorf	Gemeinden des Kanton Uri	Solidarhaftung	-		-		Die Gemeinden haften subsidiär und solidarisch für die Verbindlichkeiten
Wasserversorgung Attinghausen	Einwohnergemeinde Attinghausen	subsidiäre Haftung		Veränd. Darlehen div. int. Verr. Dienstl.	-140'029 3'400		Die Einwohnergemeinde Attinghausen haftet für alle Verbindlichkeiten subsidiär
ZAKU, Attinghausen	Gemeinden des Kanton Uri	Solidarhaftung		Dividende Steuerausfallentsch. Entsch. Altpapier. diverse Dienstl. Entsorg./Kehrricht	+8'800 +29'970 +2'292 +100 -1'752		Die Gemeinden haften unbeschränkt und solidarisch für die Verbindlichkeiten
Sozialdienst Uri Nord, Altdorf	Gemeinden Altdorf, Attinghausen, Bauen, Flüelen, Isenthal, Seedorf, Seelisberg und Sisikon	Solidarhaftung		Anteil Betriebskosten	-32'103		Die Mitgliedergemeinden haften unbeschränkt und solidarisch für die Verbindlichkeiten
Kreisschule Seedorf	Gemeinden Bauen, Isenthal, Seedorf	Solidarhaftung		Anteil Betriebskosten	-813'696		Die Mitgliedergemeinden haften unbeschränkt und solidarisch für die Verbindlichkeiten

Eigenkapitalnachweis

	Spezial- finanzierungen	Fonds im EK	Vor- finanzierungen	Neubewertungs- reserve FV	Aufwertungs- reserve VV	Übriges Eigenkapital	Bilanz- überschuss	Total
Bestand 01.01.2018	-	-	-	-	-	-	2'464'528.16	2'464'528.16
Erhöhungen	-	-	-	-	-	-	13'350.28	13'350.28
Einlagen								-
Neubewertungen								-
Jahresergebnis							13'350.28	13'350.28
Reduktionen	-	-	-	-	-	-	-	-
Entnahmen								-
Neubewertungen								-
Überträge innerhalb EK								-
Jahresergebnis							-	-
Bestand 31.12.2018	-	-	-	-	-	-	2'477'878.44	2'477'878.44

Finanzkennzahlen

Selbstfinanzierungsgrad

Berechnung:

Selbstfinanzierung in % der Nettoinvestitionen

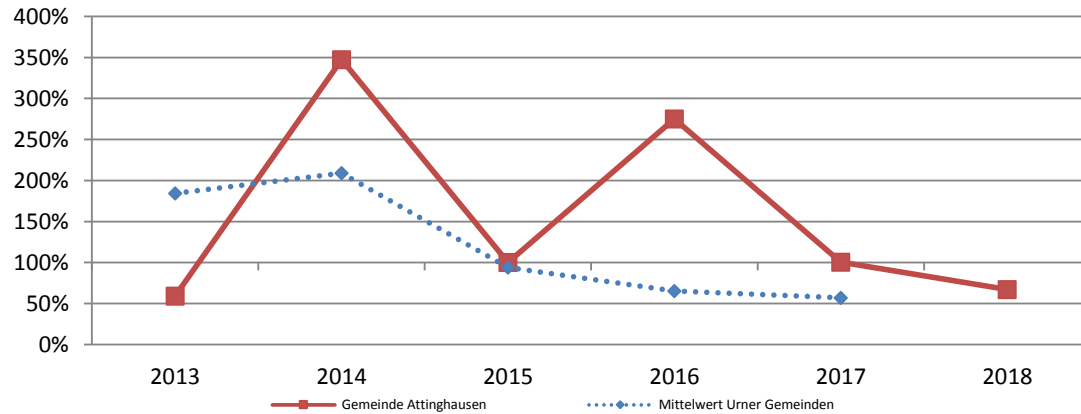
Aussage:

Diese Kennzahl gibt an, welchen Anteil ihrer Nettoinvestitionen die Gemeinde aus eigenen Mitteln finanzieren kann.

Richtwerte:

- Hochkonjunktur >100%
- Normalfall 80% - 100%
- Abschwung < 80%

HRM2						Mittel 6 Jahre
2013	2014	2015	2016	2017	2018	
59.1%	347.3%	100.0%	275.1%	100.6%	66.9%	202.5%



Zinsbelastungsanteil

Berechnung:

Nettozinsen in % des Laufenden Ertrages

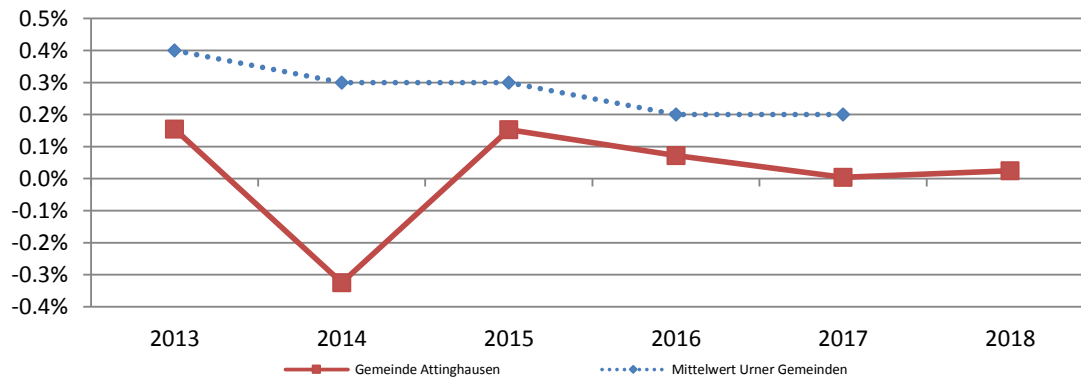
Aussage:

Diese Grösse sagt aus, welcher Anteil des Laufenden Ertrags durch den Nettozinsaufwand gebunden ist. Je tiefer der Wert, desto grösser der Handlungsspielraum.

Richtwerte:

- Gut 0% - 4%
- Genügend 4% - 9%
- Schlecht > 10%

HRM2						Mittel 6 Jahre
2013	2014	2015	2016	2017	2018	
0.2%	-0.3%	0.2%	0.1%	0.0%	0.0%	0.0%



Nettoverschuldungsquotient

Berechnung:

Nettoschuld I im Verhältnis zum Fiskalertrag

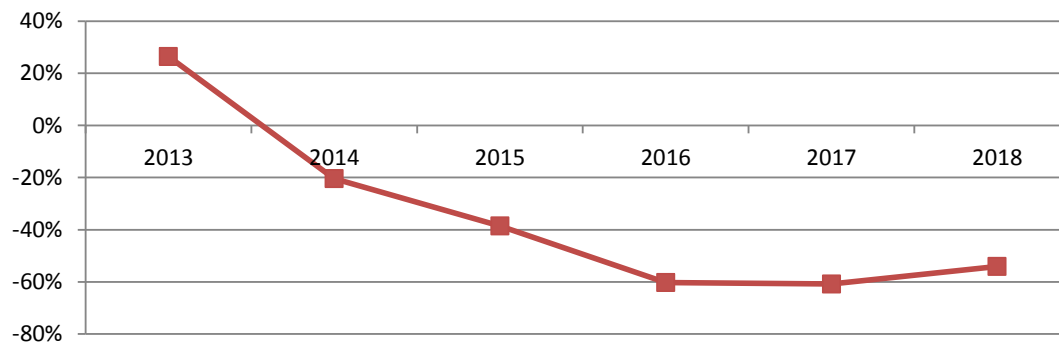
Aussage:

Diese Kennzahl zeigt auf, wieviele Jahrestriechen des Fiskalertrages notwendig sind, um die Nettoschuld abzutragen.

Richtwerte:

Gut < 100%
 Genügend 100% - 150%
 Schlecht > 150%

HRM2						Mittel 6 Jahre
2013	2014	2015	2016	2017	2018	
26.5%	-20.4%	-38.6%	-60.3%	-60.8%	-54.1%	-35.3%



Nettoschuld I pro Kopf (in CHF)

Berechnung:

Fremdkapital abzgl. Finanzvermögen dividiert durch Bevölkerungszahl

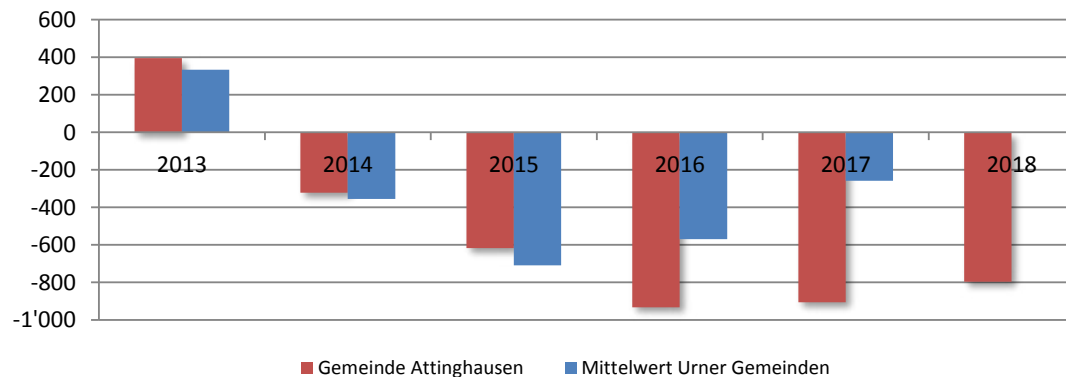
Aussage:

Diese Kennzahl zeigt die (+) Nettoschuld bzw. das (-) Nettovermögen pro Kopf auf.

Richtwerte:

Nettovermögen < 0 CHF
 Geringe Verschuldung 0 - 1'000 CHF
 Mittlere Verschuldung 1'001 - 2'500 CHF
 Hohe Verschuldung 2'501 - 5'000 CHF
 Sehr hohe Verschuldung > 5'000 CHF

HRM2						Mittel 6 Jahre
2013	2014	2015	2016	2017	2018	
396	-322	-618	-933	-907	-797	-541



HRM2							
	2013	2014	2015	2016	2017	2018	Mittel 6 Jahre
Selbstfinanzierungsanteil	3.2%	25.0%	10.1%	16.5%	5.0%	7.7%	12.1%

(Selbstfinanzierung in Prozent des Laufenden Ertrages)

Richtwerte	Gut Mittel Schlecht	> 20% 10% - 20% < 10%		Aussage	Diese Kennzahl gibt an, welchen Anteil ihres Ertrages die Gemeinde zur Finanzierung ihrer Investitionen aufwenden kann.		
------------	---------------------------	-----------------------------	--	---------	---	--	--

Kapitaldienstanteil

	2013	2014	2015	2016	2017	2018	Mittel 6 Jahre
	4.2%	2.1%	1.8%	1.6%	0.3%	1.4%	1.8%

(Kapitalkosten in Prozent des Laufenden Ertrages)

Richtwerte	Geringe Belastung Tragbare Belastung Hohe Belastung	0% - 5% 5% - 15% > 15%		Aussage	Der Kapitaldienstanteil gibt Auskunft darüber, wie stark der Laufende Ertrag durch den Zinsendienst und die Abschreibungen belastet ist.		
------------	---	------------------------------	--	---------	--	--	--

Bruttoverschuldungsanteil

	2013	2014	2015	2016	2017	2018	Mittel 6 Jahre
	107.4%	62.4%	72.5%	49.4%	58.5%	41.1%	64.7%

(Bruttoschulden in Prozent des Laufenden Ertrages)

Richtwerte	Sehr gut Gut Mittel Schlecht Kritisch	< 50% 50% - 100% 100% - 150% 150% - 200% > 200%		Aussage	Diese Kennzahl gibt Auskunft über die Verschuldungssituation und ob die Verschuldung in einem angemessenen Verhältnis zum erwirtschafteten Ertrag steht.		
------------	---	---	--	---------	--	--	--

Investitionsanteil

	2013	2014	2015	2016	2017	2018	Mittel 6 Jahre
	5.7%	17.7%	3.1%	7.8%	5.0%	11.2%	8.9%

(Bruttoinvestitionen in Prozent der Gesamtausgaben)

Richtwerte	Schwach Mittel Stark Sehr stark	< 10% 10% - 20% 20% - 30% > 30%		Aussage	Diese Kennzahl zeigt die Investitionstätigkeit im Verhältnis zu den Gesamtausgaben auf.		
------------	--	--	--	---------	---	--	--

Zusätzliche Angaben zur Jahresrechnung

Investitionsbeitrag Schwinghalle Attinghausen

In Abweichung zu Art. 47 des Reglements über das Rechnungswesen der Einwohnergemeinden wird der Investitionsbeitrag von CHF 140'000 an den Schwingklub Attinghausen linear über 20 Jahre abgeschrieben.

Investitionsbeitrag Ryysboogä-Brugg

In Abweichung zu Art. 47 des Reglements über das Rechnungswesen der Einwohnergemeinden wird der Investitionsbeitrag von CHF 40'000 an die Ryysboogä-Brugg linear mit 7% abgeschrieben. Die Anlage befindet sich in der Realisierungsphase. Die erste Abschreibungstranche wird nach Fertigstellung (voraussichtlich im 2019) vorgenommen.

Wesentliche Abweichungen zum Budget 2018

Abweichungen über CHF 5'000.00

Kontonummer	Kontobezeichnung	Rechnung 2018	Budget 2018	Abweichung	Wesentliche Ursache der Abweichung
012	Gemeinderat, Kommissionen				
012.3000.10	Tag- und Sitzungsgelder	56'475	64'200	-7'725	Weniger/kürzere Sitzungen Behörden
022	Gemeindeverwaltung				
022.3010.00	Löhne	300'147	308'300	-8'153	Konsolidierung Personalbestand
029	Verwaltungsliegenschaften, Übriges				
029.3010.00	Löhne	9'628	1'800	7'828	Sanierung Eingang/Treppe und diverse kleinere Reparaturen
029.3830.40	Zusätzliche Abschreibungen Hochbauten	27'199	-	27'199	Abschreibungen Sanierung Aussenanlagen Gemeindehaus
150	Feuerwehr				
150.3010.10	Löhne, Entschädigungen	3'238	10'400	-7'163	Entschädigungen für Kurse
150.4260.00	Rückerstattung und Kostenbeteiligung Dritter	8'004	-	8'004	Diverse Wespenbekämpfungen und a.o. Löscheinsatz illegales Feuer
211	Kindergarten				
211.3020.00	Löhne	259'934	231'800	28'134	Zusätzliche Lehrperson seit Aug 18
211.3020.90	Erwerbsausfallentsch., Rückerstattungen	12'284	-	12'284	Mutterschaftsentschädigungen
212	Primarstufe				
212.3020.00	Löhne	1'005'829	1'091'900	-86'071	Diverse Personalwechsel, ab Aug 18 eine Abteilung weniger
212.3020.90	Erwerbsausfallentsch., Rückerstattungen	-24'118	-	-24'118	Mutterschaftsentschädigungen, Krankentaggelder
212.3050.00	AG-Biträge AHV, IV, EO, ALV, Verwaltungsk.	63'520	69'300	-5'780	Tieferer Lohnaufwand
212.3052.00	AG-Beiträge an Pensionskasse	85'008	97'300	-12'292	Altersstruktur Lehrerschaft
212.3104.00	Lehrmittel	45'392	57'800	-12'408	Weniger Ausgaben als geplant
213	Oberstufe				
213.3612.12	Beitrag Kreisschule Seedorf	813'696	826'700	-13'004	Tiefere Schulkosten im 2017 (Schlussabrechnung im Jahr 2018 verrechnet)
217	Schulliegenschaften				
217.3010.00	Löhne	105'467	95'500	9'967	Personalwechsel
217.3064.00	Überbrückungsrenten	9'400	-	9'400	Pensionierung Hauswart
217.3144.00	Unterhalt Liegenschaften	38'502	27'800	10'702	Nachholbedarf und diverse Reparaturen
217.3830.40	Zusätzliche Abschreibungen Hochbauten	35'799	-	35'799	Abschreibungen Fenster Schulhaus

219	Obligatorische Schule, Übriges				
219.3050.10	Sozialversicherungsbeiträge	24'899	30'300	-5'401	Personalwechsel
219.3090.00	Aus- und Weiterbildung	12'877	3'500	9'377	Personalwechsel
220	Sonderschule				
220.3611.00	Standardkosten Sonderschule	25'000	20'000	5'000	Externe Kosten für ganzes Jahr
341	Sport				
341.3132.00	Honorare ext. Berater, Gutachter	-	5'000	-5'000	Planungskredit im 2019 veranschlagt
341.3140.10	Unterhalt Sportplätze/-anlagen	970	6'000	-5'030	Erneuerung Sportplatz in Planung
412	Kranken- und Pflegeheime				
412.3636.00	Beitrag Restfinanzierung Pflegeheime	284'150	213'000	71'150	Höhere Pflegekosten (MiGel-Pauschale), mehr pflegebedürftige Personen
412.4631.00	Kantonsbeiträge	93'452	64'700	28'752	Höhere Beiträge
421	Ambulante Krankenpflege				
421.3634.10	Rückstellung Pflegerestkosten	8'300	-	8'300	Bildung Rückstellung aufgrund Bundesgerichtsentscheid
543	Alimentenbevorschussung und -inkasso				
543.3637.10	Alimentenbevorschussung	33'830	41'600	-7'771	Aktuelle Fälle
543.4260.10	Rückerstattungen Alimentenbevorschussung	10'500	18'000	-7'500	Aktuelle Fälle
545	Leistungen an Familien				
545.3636.10	Beiträge an familienext. Kinderbetreuung	-	5'200	-5'200	Keine aktuellen Fälle
572	Wirtschaftliche Hilfe				
572.3637.00	Wirtschaftliche Hilfe an Privatpersonen	56'373	45'600	10'773	Aktuelle Fälle
615	Gemeindestrassen				
615.3111.00	Anschaffung Maschinen, Geräte, etc.	1'367	8'000	-6'633	Weniger Anschaffungen nötig
615.3119.00	Anschaffung übr. nicht aktivierb. Anlagen	21'368	31'700	-10'332	Betrag wurde nicht beansprucht
615.3132.00	Honorare externe Berater	2'005	15'000	-12'995	Allgemein weniger Beratungskosten
615.3141.30	Unterhalt Strassenbelag	7'971	21'500	-13'529	Notwendige Belagsarbeiten, guter Zustand der Strassen
615.3300.10	Planmässige Abschreibungen Strassen/Verkehrsweg	22'159	37'000	-14'841	Sanierung Hochweg und Freiherrenstrasse abgeschlossen, geringere Abschreibungen aufgrund zusätzlichen Abschreibungen im Vorjahr
615.3830.10	Zusätzliche Abschreibungen Strassen/Verkehrsweg	206'000	-	206'000	Zusätzliche Abschreibungen gem. GR-Beschluss
615.3830.90	Zusätzliche Abschreibungen übrige Sachanlagen VV	30'999	-	30'999	Zusätzliche Abschreibungen gem. GR-Beschluss

910	Steuern				
910.3180.10	Wertberichtigungen auf Forderungen	19'000	-	19'000	Neubildung Wertberichtigung Steuern
910.4000.00	Einkommenssteuern nat. Personen Rechnungsj.	2'166'889	2'134'100	32'789	Mehr Steuereinnahmen als erwartet
910.4000.10	Einkommenssteuern nat. Personen Vorjahre	3'788	81'700	-77'912	Weniger Steuereinnahmen als erwartet
910.4001.00	Vermögenssteuer nat. Personen Rechnungsj.	135'911	129'500	6'411	Mehr Steuereinnahmen als erwartet
910.4001.10	Vermögenssteuer nat. Pers. Vorjahre	29'940	11'600	18'340	Mehr Steuereinnahmen als erwartet
910.4010.00	Gewinnsteuern jur. Pers. Rechnungsj.	98'768	87'500	11'268	Mehr Steuereinnahmen als erwartet
930	Finanz- und Lastenausgleich				
930.4621.20	Beitrag aus Bevölkerungslastenausgleich	208'577	272'000	-63'423	Neuberechnung FILA 2018, RR-Beschluss
930.4621.70	Beitrag aus Ressourcenausgleich	526'187	398'000	128'187	Neuberechnung FILA 2018, RR-Beschluss
950	Ertragsanteile, übrige				
950.4601.01	Grundstückgewinnsteuern	138'912	27'600	111'312	Mehr Steuereinnahmen als erwartet
950.4601.02	Erbschafts- und Schenkungssteuern	43'420	32'300	11'120	Mehr Steuereinnahmen als erwartet
969	Finanzvermögen, Übriges				
969.3440.00	Marktwertanpassungen Wertschriften	6'551	-	6'551	Bewertungskorrektur Wertschriften

Kreditkontrolle

Kontonummer	Bezeichnung / Projekt	Organ	Datum	Kredit	Ausgaben bis 31.12.2017	Ausgaben 2018	Ausgaben bis 31.12.2018	Restkredit	Abrechnungs- datum
	Belagsanierung Gändlistrasse			200'000	2'004	123'224	125'228	74'772	
615.5010.12	Belagsanierung Gändlistrasse	ODG	27.11.2017	200'000	2'004	123'224	125'228	74'772	
	Anschaffung Maschinen, Geräte, Fahrzeuge			68'000	-	63'190	63'190	4'810	
615.5060.10	Ersatz Gemeindefahrzeug	ODG	27.11.2017	68'000	-	63'190	63'190	4'810	27.05.2019
	Beitrag an Sanierung Kummetstrasse			300'000	-	300'000	300'000	-	
615.5620.10	Beitrag an Sanierung Kummetstrasse	ODG	27.11.2017	300'000	-	300'000	300'000	-	27.05.2019

Erfolgsrechnung nach Funktionen

Einwohnergemeinde

Konto	Bezeichnung	Rechnung 2018		Budget 2018		Rechnung 2017	
		Aufwand	Ertrag	Aufwand	Ertrag	Aufwand	Ertrag
00	ALLGEMEINE VERWALTUNG	687'054.94	159'981.22	682'900	155'200	639'032.82	164'368.40
011	Gemeindevers., Abstimmungen, RPK	25'210.40	6'186.00	24'400	4'700	13'308.80	4'755.00
011.3000.00	Amtsentschädigungen	1'000.00		1'000		1'000.00	
011.3000.10	Tag- und Sitzungsgelder	4'650.00		5'700		4'490.00	
011.3050.10	Sozialversicherungsbeiträge	139.75		200		107.20	
011.3102.00	Drucksachen, Publikationen	3'842.20		2'700		2'930.05	
011.3130.10	Porti, Telefon	3'999.40		3'100		2'530.50	
011.3132.10	Revisionsarbeiten durch Dritte	8'722.90		9'000			
011.3199.00	Übriger Betriebsaufwand	2'356.15		2'200		1'751.05	
011.3636.10	Beitrag an Parteien	500.00		500		500.00	
011.4611.00	Entschädigungen vom Kanton		6'186.00		4'700		4'755.00
012	Gemeinderat, Kommissionen	112'008.39	2'530.00	125'200	500	111'339.90	
012.3000.00	Amtsentschädigungen	17'400.00		17'400		17'400.00	
012.3000.10	Tag- und Sitzungsgelder	56'475.00		64'200		56'615.00	
012.3050.10	Sozialversicherungsbeiträge	4'429.35		4'800		4'360.45	
012.3090.00	Aus- und Weiterbildung			500			
012.3102.00	Drucksachen, Publikationen	10'112.10		7'500		7'142.60	
012.3130.10	Porti, Telefon			200		148.45	
012.3130.60	Anlässe und Empfänge	13'288.94		14'600		13'434.25	
012.3130.61	Jungbürgerfeier	2'494.00		2'000			
012.3132.00	Honorare ext. Berater, Gutachter	2'200.00		7'000		6'966.85	
012.3134.00	Versicherungsprämien	100.00		100		100.00	
012.3151.00	Unterhalt Maschinen, Geräte			400			
012.3170.00	Spesenentschädigungen	1'273.70		1'600		816.40	
012.3199.00	Übriger Betriebsaufwand	43.80		1'000		770.70	
012.3632.10	Beitrag an Urner Gemeindeverband	4'191.50		3'900		3'585.20	
012.4260.30	Rückerstattung und Kostenbeteiligung Dritter		2'530.00		500		
022	Gemeindeverwaltung	476'933.45	109'265.22	494'900	108'000	485'200.57	117'373.40
022.3010.00	Löhne	300'146.95		308'300		312'205.10	
022.3010.90	Erwerbsausfallentsch., Rückerstattungen	-4'011.10		-3'700		-602.05	
022.3050.00	AG-Beiträge AHV,IV,EO,ALV,Verwaltungsk.	18'957.55		19'500		19'733.60	
022.3052.00	AG-Beiträge an Pensionskasse	28'322.05		28'900		24'757.40	
022.3053.00	AG-Beiträge an Unfallversicherungen	513.10		1'300		470.70	
022.3054.00	AG-Beiträge an Familienausgleichskasse	5'118.50		5'300		5'154.10	
022.3055.00	AG-Beiträge Krankentaggeldversicherung	471.20		500		477.40	
022.3090.00	Aus- und Weiterbildung	521.50		2'800		1'398.20	
022.3090.10	Aus- und Weiterbildung Lernende	200.00				200.00	
022.3091.00	Personalwerbung					2'960.30	
022.3099.00	Übriger Personalaufwand	1'894.35		600		1'445.60	

Erfolgsrechnung nach Funktionen

Einwohnergemeinde

Konto	Bezeichnung	Rechnung 2018		Budget 2018		Rechnung 2017	
		Aufwand	Ertrag	Aufwand	Ertrag	Aufwand	Ertrag
022.3100.00	Büromaterial	4'534.70		7'000		5'631.55	
022.3102.30	Publikationen Bauwesen	2'820.00		2'100		2'730.00	
022.3103.00	Fachliteratur, Zeitschriften	715.00		700		449.00	
022.3110.00	Anschaffung Büromobiliar und -geräte	1'797.45		500		595.90	
022.3113.00	Anschaffung EDV-Geräte	1'903.10		2'300		1'258.00	
022.3118.00	Anschaffung Software, Lizenzen	10'494.55		13'700		11'401.40	
022.3130.10	Porti, Telefon	5'234.40		7'600		6'513.90	
022.3130.20	Betriebskosten	2'158.65		2'600		1'871.40	
022.3130.30	Gebühren Bauwesen	8'277.85		9'700		13'256.20	
022.3130.90	Post-, Bankspesen	1'020.50		1'500		1'250.97	
022.3132.00	Honorare ext. Berater, Gutachter	9'693.00		10'000		680.40	
022.3133.00	Informatik-Nutzungsaufwand	41'265.55		36'500		35'132.50	
022.3134.00	Versicherungsprämien	679.40		700		679.40	
022.3150.00	Unterhalt Büromobiliar und -geräte			1'500			
022.3153.00	Unterhalt EDV			500			
022.3158.00	Unterhalt immaterielle Anlagen	2'917.70		2'100		1'335.30	
022.3161.00	Mieten, Benützungskosten Mobilien	3'617.15		3'100		2'513.40	
022.3170.00	Spesenentschädigungen	165.60		200			
022.3199.00	Übriger Betriebsaufwand	303.75		200		275.50	
022.3611.00	Vergütung an Kanton für Veranlagung Steuern	19'806.00		20'300		19'222.00	
022.3611.10	Inkassoprovision Steuern jur. Personen	670.00		600		498.40	
022.3611.20	Anteil Liegenschaftsschätzung	6'725.00		8'000		11'705.00	
022.4210.00	Gebühren für Amtshandlungen		204.25		200		45.00
022.4210.30	Gebühren Bauwesen		7'500.00		9'500		14'070.00
022.4240.00	Gebühren Benützungen u. Dienstleistungen		5'619.60		6'000		5'654.40
022.4260.00	Rückerstattung und Kostenbeteiligung Dritter		177.82				1'080.00
022.4260.10	Rückerstattungen Wasserversorgung		500.00		600		600.00
022.4260.20	Rückerstattungen Betriebskosten		3'730.70		1'800		2'062.05
022.4260.30	Rückerstattungen Bauwesen		11'652.85		11'800		16'015.75
022.4260.90	Überschussbeteiligung Versicherungen						33.00
022.4270.10	Steuerbussen						170.00
022.4270.30	Bussen Bauwesen		100.00				1'300.00
022.4309.00	Übriger betrieblicher Ertrag		2.00				3.00
022.4611.10	Inkassoprovision Einzug Kantonssteuern		13'042.00		12'600		12'664.00
022.4612.10	Inkassoprovision Einzug Kirchensteuern		15'111.00		14'700		14'896.20
022.4900.00	Interne Verr. Material- u. Warenbezügen		600.00		600		600.00
022.4910.00	Interne Verrechnung von Personalaufwand		34'875.00		34'500		33'780.00
022.4930.00	Interne Verr. Betriebs- und Verw.-Kosten		16'150.00		15'700		14'400.00

Erfolgsrechnung nach Funktionen

Einwohnergemeinde

Konto	Bezeichnung	Rechnung 2018		Budget 2018		Rechnung 2017	
		Aufwand	Ertrag	Aufwand	Ertrag	Aufwand	Ertrag
029	Verwaltungsliegenschaften, Übriges	72'902.70	42'000.00	38'400	42'000	29'183.55	42'240.00
029.3010.00	Löhne	9'627.65		1'800		1'987.50	
029.3050.10	Sozialversicherungsbeiträge	1'613.60		200		167.50	
029.3111.00	Anschaffung Maschinen, Geräte, etc.	134.65					
029.3119.00	Anschaffung übr. nicht aktivierb. Anlagen	455.00					
029.3120.00	Ver- und Entsorgung Liegenschaften VV	16'911.45		19'300		17'486.50	
029.3130.00	Dienstleistungen Dritter	1'141.90		1'400		868.00	
029.3134.00	Versicherungsprämien	3'888.50		4'000		3'947.40	
029.3144.00	Unterhalt Liegenschaften	1'853.25		2'500		1'816.05	
029.3151.00	Unterhalt Maschinen, Geräte, etc.	6'091.45		3'300		2'110.60	
029.3199.00	Übriger Betriebsaufwand	101.10		200			
029.3300.40	Planmässige Abschreibungen Hochbauten	3'085.15		4'500			
029.3830.40	zusätzl. Abschreibungen Hochbauten	27'199.00					
029.3910.00	Interne Verrechnung von Personalaufwand	800.00		1'000		800.00	
029.3940.00	Interne Verrechnung von Zinsen			200			
029.4470.00	Mieterträge		42'000.00		42'000		42'000.00
029.4472.00	Vergütung für Benützungen Liegenschaften						240.00

Erfolgsrechnung nach Funktionen

Einwohnergemeinde

Konto	Bezeichnung	Rechnung 2018		Budget 2018		Rechnung 2017	
		Aufwand	Ertrag	Aufwand	Ertrag	Aufwand	Ertrag
1	ÖFFENTLICHE ORDNUNG UND SICHERHEIT	154'604.60	75'039.33	169'300	66'900	133'519.65	69'817.65
140	Allgemeines Rechtswesen	53'350.50	1'743.63	55'400	2'500	50'943.15	2'338.00
140.3102.00	Drucksachen, Publikationen	176.60		300		105.00	
140.3130.21	Beitrag LISAG	7'668.25		9'700		7'689.60	
140.3130.41	Externes Betreibungsamt	4'450.65		4'700		4'473.55	
140.3199.00	Übriger Betriebsaufwand	1'130.00		1'500		395.00	
140.3900.00	Interne Verr. Material- u. Warenbezügen	600.00		600		600.00	
140.3910.00	Interne Verrechnung von Personalaufwand	25'875.00		25'500		25'680.00	
140.3930.00	Interne Verr. Betriebs- und Verw.-Kosten	13'450.00		13'100		12'000.00	
140.4210.00	Gebühren für Amtshandlungen		301.00		1'000		766.00
140.4260.00	Rückerstattung und Kostenbeteiligung Dritter		1'312.63		1'500		1'442.00
140.4451.10	Dividende / Gewinnanteil LISAG		130.00				130.00
150	Feuerwehr	69'600.45	54'455.70	81'100	45'500	62'429.20	47'829.65
150.3000.00	Amtsentschädigungen	3'300.00		3'300		3'300.00	
150.3000.10	Tag- und Sitzungsgelder	6'790.00		5'100		11'080.00	
150.3001.00	Sold	7'396.50		6'500		6'234.00	
150.3010.10	Löhne, Entschädigungen	3'237.50		10'400		1'840.00	
150.3050.10	Sozialversicherungsbeiträge	339.85		300		583.70	
150.3090.00	Aus- und Weiterbildung	150.00					
150.3099.00	Übriger Personalaufwand	3'287.70		3'200		3'480.55	
150.3100.00	Büromaterial	100.00		500		250.80	
150.3101.00	Betriebs-, Verbrauchsmaterial	2'460.70		3'200		1'919.65	
150.3103.00	Fachliteratur, Zeitschriften	75.00		100		75.00	
150.3111.00	Anschaffung Maschinen, Geräte, etc.	3'007.05		4'400		11'470.50	
150.3112.00	Anschaffung Uniformen	22'594.90		27'000		2'838.80	
150.3130.00	Dienstleistungen Dritter	90.00				655.00	
150.3130.10	Porti, Telefon	515.70		500		449.70	
150.3132.00	Ärztliche Untersuchungen	135.00		800		288.20	
150.3134.00	Versicherungsprämien	2'210.00		2'200		2'106.10	
150.3137.00	Steuern und Abgaben	502.00		600		502.00	
150.3151.00	Unterhalt Maschinen, Geräte, etc.	6'986.60		6'000		8'595.60	
150.3151.10	Unterhalt Alarmierungssystem	5'428.25		5'500		5'356.90	
150.3636.10	Beitrag an Feuerwehrverband	993.70		1'500		1'402.70	
150.4200.00	Feuerwehripflichtersatz		35'153.15		33'400		33'768.15
150.4260.00	Rückerstattung und Kostenbeteiligung Dritter		8'003.80				4'620.50
150.4612.00	Entschädigungen von Gemeinden u. Zweckverb.						376.00
150.4631.00	Beiträge aus Feuerlöschfonds		11'298.75		12'100		9'065.00

Erfolgsrechnung nach Funktionen

Einwohnergemeinde

Konto	Bezeichnung	Rechnung 2018		Budget 2018		Rechnung 2017	
		Aufwand	Ertrag	Aufwand	Ertrag	Aufwand	Ertrag
161	Militär, Einquartierungen, Schiesswesen	12'551.95		12'300		2'266.60	
161.3132.00	Honorare ext. Berater, Gutachter	10'285.35		10'000			
161.3636.00	Beiträge an priv. Org. ohne Erwerbszweck	1'500.00		1'500		1'500.00	
161.3637.00	Beiträge an private Haushalte	766.60		800		766.60	
162	Zivilschutz	19'101.70	18'840.00	20'500	18'900	17'880.70	19'650.00
162.3111.00	Anschaffung Maschinen, Geräte, etc.	486.50		800			
162.3120.00	Ver- und Entsorgung Liegenschaften VV	520.90		600		539.95	
162.3130.10	Porti, Telefon	139.05		400		304.50	
162.3134.00	Versicherungsprämien	458.15		500		462.30	
162.3151.00	Unterhalt Maschinen, Geräte, etc.	1'691.10		700		390.95	
162.3169.01	Baurechtszins	1'440.00		1'500		1'440.00	
162.3611.10	Gemeindeanteil ZSO Uri	14'366.00		16'000		14'743.00	
162.4470.00	Mieterträge		9'000.00		9'000		9'000.00
162.4500.00	Entnahmen aus Spezialfinanzierungen FK		7'290.00		7'300		8'100.00
162.4630.00	Bundesbeiträge		2'550.00		2'600		2'550.00

Erfolgsrechnung nach Funktionen

Einwohnergemeinde

Konto	Bezeichnung	Rechnung 2018		Budget 2018		Rechnung 2017	
		Aufwand	Ertrag	Aufwand	Ertrag	Aufwand	Ertrag
2	BILDUNG	2'904'386.13	818'925.05	2'971'300	820'900	2'980'323.05	806'827.90
211	Kindergarten	291'553.15	144'689.00	274'000	144'700	267'000.05	148'218.00
211.3020.00	Löhne	259'934.05		231'800		226'680.90	
211.3020.90	Erwerbsausfallentsch., Rückerstattungen	-12'283.85					
211.3050.00	AG-Beiträge AHV,IV,EO,ALV,Verwaltungsk.	16'487.25		14'800		14'378.10	
211.3052.00	AG-Beiträge an Pensionskasse	17'232.00		17'300		16'412.20	
211.3053.00	AG-Beiträge an Unfallversicherungen	399.85		1'100		227.85	
211.3054.00	AG-Beiträge an Familienausgleichskasse	4'418.90		4'000		3'853.60	
211.3055.00	AG-Beiträge Krankentaggeldversicherung	364.50		500		350.50	
211.3104.00	Lehrmittel	3'761.50		3'700		3'642.85	
211.3119.00	Anschaffung übr. nicht aktivierb. Anlagen	1'124.95		500		1'009.40	
211.3170.00	Spesenentschädigung	114.00		300		444.65	
211.4631.00	Schülerpauschale		144'689.00		144'700		148'218.00
212	Primarstufe	1'203'248.58	647'291.00	1'355'700	649'600	1'333'417.70	628'824.90
212.3020.00	Löhne	1'005'828.70		1'091'900		1'126'293.20	
212.3020.90	Erwerbsausfallentsch., Rückerstattungen	-24'117.70				-51'487.50	
212.3050.00	AG-Beiträge AHV,IV,EO,ALV,Verwaltungsk.	63'520.10		69'300		71'128.75	
212.3052.00	AG-Beiträge an Pensionskasse	85'008.35		97'300		102'355.70	
212.3053.00	AG-Beiträge an Unfallversicherungen	1'597.20		4'800		1'983.35	
212.3054.00	AG-Beiträge an Familienausgleichskasse	17'024.20		18'600		19'063.50	
212.3055.00	AG-Beiträge Krankentaggeldversicherung	1'588.10		2'100		1'743.00	
212.3104.00	Lehrmittel	45'391.58		57'800		55'459.15	
212.3119.00	Anschaffung übr. nicht aktivierb. Anlagen	2'966.75		4'700		2'870.90	
212.3159.00	Unterhalt übrige Mobilien, Einrichtungen	301.55		1'800		190.00	
212.3170.00	Spesenentschädigungen	882.70		2'000		2'081.20	
212.3171.00	Exkursionen, Schulreisen und Lager	3'257.05		5'400		1'736.45	
212.4240.00	Gebühren Benützungen u. Dienstleistungen		1'077.00				913.90
212.4260.00	Rückerstattung und Kostenbeteiligung Dritter		84.00				
212.4260.90	Überschussbeteiligung Versicherungen						151.00
212.4611.20	Rückerstattung Lehrerbesoldungen		1'256.00				
212.4631.00	Schülerpauschale		644'874.00		649'600		627'760.00
213	Oberstufe / Sekundarstufe I	821'645.75		832'700		929'851.20	
213.3611.00	Schulgelder für Mittelschüler	7'950.00		6'000		7'000.00	
213.3612.12	Beitrag Kreisschule Seedorf	813'695.75		826'700		922'851.20	

Erfolgsrechnung nach Funktionen

Einwohnergemeinde

Konto	Bezeichnung	Rechnung 2018		Budget 2018		Rechnung 2017	
		Aufwand	Ertrag	Aufwand	Ertrag	Aufwand	Ertrag
217	Schulliegenschaften	298'253.45	19'932.05	225'700	20'800	167'761.55	24'921.00
217.3010.00	Löhne	105'466.50		95'500		87'370.70	
217.3050.10	Sozialversicherungsbeiträge	16'544.65		15'300		12'394.35	
217.3064.00	Überbrückungsrenten	9'400.00					
217.3090.00	Aus- und Weiterbildung	786.95					
217.3099.00	Übriger Personalaufwand	2'886.90		1'500			
217.3101.00	Betriebs-, Verbrauchsmaterial	10'749.00		6'700		6'534.85	
217.3111.00	Anschaffung Maschinen, Geräte, etc.	9'672.10		7'100		8'137.65	
217.3111.01	Anschaffung Turngeräte	4'183.75		3'400		2'797.30	
217.3119.00	Anschaffung übr. nicht aktivierb. Anlagen	1'430.95				219.95	
217.3120.00	Ver- und Entsorgung Liegenschaften VV	31'550.55		33'400		25'373.45	
217.3130.00	Dienstleistungen Dritter	939.10		1'300		867.95	
217.3134.00	Versicherungsprämien	5'690.15		5'900		5'781.15	
217.3144.00	Unterhalt Liegenschaften	38'502.20		27'800		5'270.80	
217.3151.00	Unterhalt Maschinen, Geräte, etc.	18'938.75		21'600		11'254.40	
217.3151.01	Unterhalt Turngeräte			1'200		1'472.80	
217.3170.00	Spesenentschädigungen	1'450.00					
217.3199.00	Übriger Betriebsaufwand	285.40		1'000		286.20	
217.3300.40	Planmässige Abschreibungen Hochbauten	3'977.50		4'000			
217.3830.40	zusätzl. Abschreibungen Hochbauten	35'799.00					
217.4260.00	Rückerstattung und Kostenbeteiligung Dritter		33.00				
217.4260.90	Überschussbeteiligung Versicherungen						17.00
217.4470.00	Mieterträge		17'820.00		18'900		22'920.00
217.4472.00	Vergütung für Benützigungen Liegenschaften						430.00
217.4631.10	Beiträge für Sportmaterial		1'279.05		900		754.00
217.4910.00	Interne Verrechnung von Personalaufwand		800.00		1'000		800.00
218	Tagesbetreuung	2'224.00	340.00	3'700	1'000	1'092.00	144.00
218.3010.00	Löhne	800.00					
218.3130.51	Schülerverpflegung	1'424.00		3'700		1'092.00	
218.4260.10	Elternbeiträge		340.00		1'000		144.00
219	Obligatorische Schule, Übriges	262'461.20	2'000.00	259'500		252'630.55	
219.3000.00	Amtsentschädigungen	5'000.00		5'000		5'000.00	
219.3000.10	Tag- und Sitzungsgelder	21'290.00		17'200		17'790.00	
219.3010.00	Löhne Verwaltungs- u. Betriebspers.	11'779.40		12'100		16'943.25	
219.3020.00	Löhne Schulleitung, Aufsichten	107'531.70		110'400		118'932.20	
219.3050.10	Sozialversicherungsbeiträge	24'899.30		30'300		24'128.80	
219.3090.00	Aus- und Weiterbildung	12'876.60		3'500		1'767.00	
219.3099.00	Übriger Personalaufwand	3'982.50		2'800		2'302.30	
219.3100.00	Büromaterial	1'009.25		1'900		955.70	
219.3102.00	Drucksachen, Publikationen	2'544.45		1'000		2'889.30	

Erfolgsrechnung nach Funktionen

Einwohnergemeinde

Konto	Bezeichnung	Rechnung 2018		Budget 2018		Rechnung 2017	
		Aufwand	Ertrag	Aufwand	Ertrag	Aufwand	Ertrag
219.3103.10	Schulbibliothek	991.50		1'000		2'437.55	
219.3110.00	Anschaffung Büromobiliar und -geräte	1'783.00				5'203.05	
219.3113.00	Anschaffung Hardware	8'873.20		6'000		8'938.05	
219.3130.11	Porti, Telefon	2'398.15		3'500		2'959.15	
219.3130.50	Benützung Hallenbad Schulschwimmen	14'117.05		15'400		13'122.25	
219.3130.51	Transport Schülerinnen und Schüler	7'367.00		9'200		7'136.00	
219.3134.00	Versicherungsprämien	2'289.30		2'300		2'279.30	
219.3150.00	Unterhalt Büromobiliar und -geräte	203.60		2'800			
219.3158.00	Unterhalt immaterielle Anlagen	11'792.15		13'700		2'338.70	
219.3170.00	Spesenentschädigungen	956.20		1'200		443.80	
219.3199.00	Übriger Betriebsaufwand	6'196.85		6'100		3'939.15	
219.3636.10	Beitrag an Didaktisches Zentrum Uri	2'880.00		2'500		2'625.00	
219.3910.00	Interne Verrechnung von Personalaufwand	9'000.00		9'000		8'100.00	
219.3930.00	Interne Verr. Betriebs- und Verw.-Kosten	2'700.00		2'600		2'400.00	
219.4270.00	Bussen		2'000.00				
220	Sonderschulen	25'000.00	4'673.00	20'000	4'800	28'570.00	4'720.00
220.3611.00	Standardkosten Sonderschule	25'000.00		20'000		25'000.00	
220.3611.10	Beitrag an Heimunterbringungen					3'570.00	
220.4631.00	Schülerpauschale		4'673.00		4'800		4'720.00

Erfolgsrechnung nach Funktionen

Einwohnergemeinde

Konto	Bezeichnung	Rechnung 2018		Budget 2018		Rechnung 2017	
		Aufwand	Ertrag	Aufwand	Ertrag	Aufwand	Ertrag
3	KULTUR, SPORT UND FREIZEIT	63'037.60	3'022.60	75'200	2'500	66'048.70	4'372.30
311	Museen und bildende Kunst	150.00		200		150.00	
311.3636.00	Beiträge an priv. Org. ohne Erwerbszweck	150.00		200		150.00	
312	Denkmalpflege und Heimatschutz	645.35		2'300		1'081.90	
312.3010.00	Löhne	552.20		1'600		737.50	
312.3050.10	Sozialversicherungsbeiträge	93.15		200		2.40	
312.3101.00	Betriebs-, Verbrauchsmaterial			500		142.00	
312.3636.00	Beiträge an priv. Org. ohne Erwerbszweck					200.00	
321	Bibliotheken und Literatur	1'480.00		1'400		1'460.00	
321.3636.00	Beiträge an priv. Org. ohne Erwerbszweck	180.00				180.00	
321.3636.10	Beitrag an Kantonsbibliothek Uri	1'300.00		1'400		1'280.00	
322	Musik und Theater	800.00		300		300.00	
322.3636.00	Beiträge an priv. Org. ohne Erwerbszweck	800.00		300		300.00	
329	Kultur, n.a.g.	8'200.00		5'500		2'683.30	
329.3635.00	Beiträge an private Unternehmungen	2'000.00					
329.3635.10	Beiträge an Private und Vereine	5'000.00		5'000		1'983.30	
329.3636.00	Beiträge an priv. Org. ohne Erwerbszweck	700.00		500		700.00	
329.3636.10	Beiträge an Vereine	500.00					
341	Sport	19'116.20	2'500.00	28'500	2'000	39'317.85	3'920.00
341.3010.00	Löhne	3'662.75		4'000		3'837.65	
341.3050.10	Sozialversicherungsbeiträge	585.40		800		608.20	
341.3101.00	Betriebs-, Verbrauchsmaterial	292.20		1'500		530.65	
341.3120.00	Ver- und Entsorgung Liegenschaften VV	995.05		1'000		808.35	
341.3132.00	Honorare ext. Berater, Gutachter			5'000		19'801.80	
341.3134.00	Versicherungsprämien	688.70		700		692.95	
341.3140.10	Unterhalt Sportplätze/-anlagen	969.75		6'000		2'288.40	
341.3151.00	Unterhalt Maschinen, Geräte, etc.	1'472.35		1'300		1'399.85	
341.3636.10	Beiträge an Vereine	3'450.00		1'200		2'350.00	
341.3660.01	Abschr. Investitionsbeitrag Schwinghalle	7'000.00		7'000		7'000.00	
341.4240.00	Gebühren Benützigungen u. Dienstleistungen		2'500.00		2'000		3'920.00

Erfolgsrechnung nach Funktionen

Einwohnergemeinde

Konto	Bezeichnung	Rechnung 2018		Budget 2018		Rechnung 2017	
		Aufwand	Ertrag	Aufwand	Ertrag	Aufwand	Ertrag
342	Freizeit	32'646.05	522.60	37'000	500	21'055.65	452.30
342.3010.00	Löhne	2'723.85		2'400		2'475.00	
342.3050.10	Sozialversicherungsbeiträge	211.35		300		2.10	
342.3101.00	Betriebs-, Verbrauchsmaterial	39.20		400		77.90	
342.3134.00	Versicherungsprämien	60.15		100		60.90	
342.3141.10	Unterhalt an Wanderwegen	5'740.50		7'700		5'326.95	
342.3151.00	Unterhalt Maschinen, Geräte, etc.			500		41.80	
342.3199.00	Übriger Betriebsaufwand	1'000.00					
342.3631.00	Beitrag an Schwimmbadfonds	11'221.00		11'100		11'221.00	
342.3636.00	Beiträge an priv. Org. ohne Erwerbszweck	1'650.00		1'700		1'850.00	
342.3637.10	Beitrag an private Haushalte	10'000.00		10'000			
342.3660.10	Abschr. Investitionsbeitrag "Ryysboogäbrugg"			2'800			
342.4631.00	Kantonsbeiträge		522.60		500		452.30

Erfolgsrechnung nach Funktionen

Einwohnergemeinde

Konto	Bezeichnung	Rechnung 2018		Budget 2018		Rechnung 2017	
		Aufwand	Ertrag	Aufwand	Ertrag	Aufwand	Ertrag
4	GESUNDHEIT	304'442.95	93'452.25	226'900	66'400	231'625.45	72'950.60
412	Kranken-, Alters- und Pflegeheime	284'150.30	93'452.25	213'000	66'400	217'423.30	72'950.60
412.3636.00	Beitrag Restfinanzierung Pflegeheime	284'150.30		213'000		217'423.30	
412.4260.00	Rückerstattung und Kostenbeteiligung Dritter				1'700		985.50
412.4631.00	Kantonsbeiträge		93'452.25		64'700		71'965.10
421	Ambulante Krankenpflege	8'700.00		400		600.00	
421.3634.10	Rückstellung Pflegerestkosten	8'300.00					
421.3636.00	Beiträge an priv. Org. ohne Erwerbszweck	400.00		400		600.00	
432	Krankheitsbekämpfung, übrige	700.00		200		550.00	
432.3636.00	Beiträge an priv. Org. ohne Erwerbszweck	700.00		200		550.00	
433	Schulgesundheitsdienst	10'892.65		13'300		13'052.15	
433.3010.00	Löhne	2'523.40		1'700		1'953.60	
433.3050.10	Sozialversicherungsbeiträge			100			
433.3101.00	Betriebs-, Verbrauchsmaterial	440.35		200		53.60	
433.3130.10	Schulärztlicher Dienst			3'400		2'950.85	
433.3130.20	Schulzahnärztlicher Dienst	7'827.10		7'900		8'094.10	
433.3170.00	Spesenentschädigungen	101.80					

Erfolgsrechnung nach Funktionen

Einwohnergemeinde

Konto	Bezeichnung	Rechnung 2018		Budget 2018		Rechnung 2017	
		Aufwand	Ertrag	Aufwand	Ertrag	Aufwand	Ertrag
5	SOZIALE SICHERHEIT	132'210.75	10'500.00	136'300	18'000	111'819.60	26'766.60
534	Wohnen im Alter			3'000			
534.3132.00	Honorare ext. Berater, Gutachter			3'000			
535	Leistungen an das Alter	200.00					
535.3636.00	Beiträge an priv. Org. ohne Erwerbszweck	200.00					
543	Alimentenbevorschussung und -inkasso	33'829.50	10'500.00	41'600	18'000	43'422.00	20'089.60
543.3637.10	Alimentenbevorschussung	33'829.50		41'600		43'422.00	
543.4260.10	Rückerstattungen Alimentenbevorschussung		10'500.00		18'000		20'089.60
544	Jugend	2'600.00		2'500		2'750.00	
544.3636.00	Beiträge an priv. Org. ohne Erwerbszweck	400.00		100		250.00	
544.3636.10	Beitrag Midnight Point Uri	200.00		400		200.00	
544.3636.20	Beitrag Jugendlokal Seedorf	1'000.00		1'000		1'000.00	
544.3636.30	Beitrag Jungwacht Attinghausen	1'000.00		1'000		1'300.00	
545	Leistungen an Familien	600.00		5'800		1'452.00	
545.3636.00	Beiträge an priv. Org. ohne Erwerbszweck	600.00		600		900.00	
545.3636.10	Beiträge an familienext. Kinderbetreuung			5'200		552.00	
572	Wirtschaftliche Hilfe	56'372.70		45'600		26'651.30	6'677.00
572.3637.10	Wirtschaftliche Hilfe an Privatpersonen	56'372.70		45'600		26'651.30	
572.4632.10	Beiträge Einf. Gesellschaft PRW						6'677.00
579	Sozialdienste, Übriges	38'608.55		37'800		37'544.30	
579.3612.00	Entschädigungen an Sozialdienst Uri Nord	32'103.30		32'600		31'340.15	
579.3635.00	KK-Prämien u. Kostenant. an Bedürftige	5'755.25		5'000		5'154.15	
579.3636.00	Beiträge an priv. Org. ohne Erwerbszweck	750.00		200		1'050.00	

Erfolgsrechnung nach Funktionen

Einwohnergemeinde

Konto	Bezeichnung	Rechnung 2018		Budget 2018		Rechnung 2017	
		Aufwand	Ertrag	Aufwand	Ertrag	Aufwand	Ertrag
6	VERKEHR	487'505.00	34'639.00	319'800	31'200	310'257.50	32'283.30
615	Gemeindestrassen	417'832.10	10'630.00	253'100	6'400	241'893.80	6'675.30
615.3000.50	Entsch. Parkplatzkontrollen			500		480.00	
615.3010.00	Löhne	5'716.20		8'200			
615.3050.10	Sozialversicherungsbeiträge	964.65		1'500			
615.3099.00	Übriger Personalaufwand	2'299.45		1'500			
615.3101.00	Betriebs-, Verbrauchsmaterial	454.40					
615.3111.00	Anschaffung Maschinen, Geräte, etc.	1'367.15		8'000			
615.3119.00	Anschaffung übr. nicht aktivierb. Anlagen	21'368.00		31'700		14'173.15	
615.3120.00	Strom Strassenbeleuchtung	5'568.55		5'400		3'464.00	
615.3120.10	Abwassergebühren Strassen/Plätze	6'987.30		8'500		7'546.30	
615.3132.00	Honorare externe Berater	2'004.75		15'000		1'680.60	
615.3134.00	Versicherungsprämien	1'330.00		1'200		909.15	
615.3137.00	Steuern und Abgaben	774.00		600		595.00	
615.3141.00	Unterhalt Strassen/Verkehrswege	31'426.45		34'500		29'269.10	
615.3141.10	Unterhalt Winterdienst	22'436.30		25'700		29'836.65	
615.3141.20	Unterhalt Strassenbeleuchtung	5'788.00		6'000		2'883.60	
615.3141.30	Unterhalt Strassenbelag	7'971.35		21'500		6'836.40	
615.3151.00	Unterhalt Maschinen, Geräte, etc.	27.75		1'500		294.40	
615.3300.10	Planmässige Abschr. Strassen/Verkehrsweg	22'159.05		37'000		10'076.45	
615.3300.60	Planmässige Abschreibungen Mobilien	32'189.75		34'000			
615.3636.00	Beiträge an priv. Org. ohne Erwerbzzweck	10'000.00		10'000			
615.3830.10	zusätzl. Abschreib. Strassen/Verkehrswege	206'000.00				133'849.00	
615.3830.90	zusätzl. Abschreibungen übr. Sachanl. VV	30'999.00					
615.3940.00	Interne Verrechnung von Zinsen			800			
615.4240.50	Parkplatzgebühren		5'130.00		5'400		5'580.00
615.4260.00	Rückerstattung und Kostenbeteiligung Dritter		4'500.00				95.30
615.4611.00	Kantonsbeiträge Winterdienst		1'000.00		1'000		1'000.00
622	Regional- und Agglomerationsverkehr	41'672.90	63.00	38'700		40'363.70	50.00
622.3130.50	Rundkurs Auto AG Uri	15'142.90		12'200		12'172.70	
622.3631.00	Defizitbeiträge öffentlicher Verkehr	26'530.00		26'500		28'191.00	
622.4260.00	Rückerstattung und Kostenbeteiligung Dritter		13.00				
622.4451.10	Dividende / Gewinnanteil Auto AG Uri		50.00				50.00
629	Öffentlicher Verkehr, Übriges	28'000.00	23'946.00	28'000	24'800	28'000.00	25'558.00
629.3130.00	Tageskarten Gemeinden	28'000.00		28'000		28'000.00	
629.4260.10	Rückerstattungen Tageskarten Gemeinden		23'946.00		24'800		25'558.00

Erfolgsrechnung nach Funktionen

Einwohnergemeinde

Konto	Bezeichnung	Rechnung 2018		Budget 2018		Rechnung 2017	
		Aufwand	Ertrag	Aufwand	Ertrag	Aufwand	Ertrag
7	UMWELTSCHUTZ UND RAUMORDNUNG	22'893.70	14'533.25	25'100	9'500	27'080.25	8'911.80
712	Leitungsnetz und Hydranten					8'000.00	
712.3635.00	Beiträge an private Unternehmungen					8'000.00	
720	Abwasserbeseitigung, öffentl. Toiletten	3'399.75		5'500		2'609.60	
720.3010.00	Löhne	1'231.30		1'200			
720.3050.10	Sozialversicherungsbeiträge	207.80		300			
720.3101.00	Unterhalt und Ersatz Robidog	277.85		1'500		109.60	
720.3130.00	Dienstleistungen Dritter	1'682.80		2'500		2'500.00	
730	Abfallwirtschaft	7'417.85	11'692.00	9'100	8'000	7'680.30	7'354.25
730.3010.00	Löhne			700		400.00	
730.3050.10	Sozialversicherungsbeiträge			100		0.35	
730.3130.20	Kehrichtbeseitigung	1'726.30		1'600		1'610.10	
730.3130.21	Papiersammlungen	2'292.00		3'000		2'354.25	
730.3160.00	Miete Abfallsammelplätze	700.00		700		700.00	
730.3612.00	Kostenanteil Konfiskatebeseitigung	2'699.55		3'000		2'615.60	
730.4240.10	Entschädigungen Sammelplätze		600.00		600		600.00
730.4250.21	Entschädigungen Altpapier		2'292.00		3'000		2'354.25
730.4463.00	Gewinnanteil ZAKU		8'800.00		4'400		4'400.00
771	Friedhof und Bestattung	9'582.95		5'500		6'688.35	
771.3130.00	Dienstleistungen Dritter	2'444.60					
771.3632.10	Beitrag Friedhofunterhalt	7'138.35		5'500		6'688.35	
779	Umweltschutz, Übriges		2'841.25		1'500		1'557.55
779.4600.90	Anteil an CO2-Abgabe		2'841.25		1'500		1'557.55
790	Raumordnung	2'493.15		5'000		2'102.00	
790.3130.00	Dienstleistungen Dritter	2'493.15		5'000		2'102.00	

Erfolgsrechnung nach Funktionen

Einwohnergemeinde

Konto	Bezeichnung	Rechnung 2018		Budget 2018		Rechnung 2017	
		Aufwand	Ertrag	Aufwand	Ertrag	Aufwand	Ertrag
8	VOLKSWIRTSCHAFT	44'737.90	91'164.20	39'800	87'000	38'745.35	78'037.15
815	Wirtschaftl. Massn. Landwirtschaft	130.00		100		80.00	
815.3636.00	Beiträge an priv. Org. ohne Erwerbszweck	130.00		100		80.00	
820	Forstwirtschaft	22'946.90	6'866.00	19'500	5'700	18'733.75	6'692.00
820.3000.00	Entschädigung Kontrollorgane	75.00		100		45.00	
820.3130.50	Unterhalt Waldstrasse	20'823.25		18'000		16'673.10	
820.3602.10	Unterhaltsgebührenant. Bürgergemeinde	2'048.65		1'400		2'015.65	
820.4240.10	Benützungsgebühren Waldstrasse		6'866.00		5'700		6'692.00
840	Tourismus	21'661.00		20'200		19'931.60	
840.3634.00	Beiträge an öffentliche Unternehmungen	1'000.00					
840.3635.10	Beitrag regionale Tourismusorganisation	18'161.00		18'200		17'931.60	
840.3636.10	Beitrag an Tourismus Attinghausen	2'500.00		2'000		2'000.00	
850	Industrie, Gewerbe, Handel						3'285.00
850.4260.10	Rückerstattung und Kostenbeteiligung Dritter						3'285.00
871	Elektrizität		84'298.20		81'300		68'060.15
871.4120.10	Konzessionsgebühr EWA		84'138.20		81'100		67'900.15
871.4451.00	Dividende / Gewinnanteil EWA		160.00		200		160.00

Erfolgsrechnung nach Funktionen

Einwohnergemeinde

Konto	Bezeichnung	Rechnung 2018		Budget 2018		Rechnung 2017	
		Aufwand	Ertrag	Aufwand	Ertrag	Aufwand	Ertrag
9	FINANZEN UND STEUERN	95'147.16	3'608'114.11	78'500	3'426'200	71'120.45	3'434'788.45
910	Steuern	34'427.81	2'542'081.00	18'500	2'545'200	13'995.60	2'552'258.30
910.3180.10	Wertberichtigungen auf Forderungen	19'000.00					
910.3181.10	Abschreibungen Steuern	15'078.91		18'000		13'621.10	
910.3181.20	Erlasse von Steuern	348.90		500		374.50	
910.4000.00	Einkommenssteuern nat. Pers. Rechnungsjahr		2'166'889.15		2'134'100		2'168'691.30
910.4000.10	Einkommenssteuern nat. Pers. Vorjahre		3'788.45		81'700		56'432.00
910.4000.60	Pausch. Steueranrechnung nat. Pers.		-60.30		-500		-2'141.90
910.4001.00	Vermögenssteuer nat. Pers. Rechnungsjahr		135'911.35		129'500		130'409.25
910.4001.10	Vermögenssteuer nat. Pers. Vorjahre		29'940.00		11'600		15'620.60
910.4002.00	Quellensteuern		35'585.75		35'000		37'470.40
910.4008.10	Kopfsteuern		59'990.00		58'800		58'940.00
910.4009.00	Nachsteuern nat. Pers.		2'201.45				520.55
910.4010.00	Gewinnsteuern jur. Pers. Rechnungsjahr		98'767.50		87'500		91'419.85
910.4010.10	Gewinnsteuern jur. Pers. Vorjahre		5'699.10		4'700		-2'609.20
910.4011.00	Kapitalsteuern jur. Pers. Rechnungsjahr		180.95		200		171.20
910.4011.10	Kapitalsteuern jur. Pers. Vorjahre		287.60				-5'185.75
910.4033.00	Hundesteuern		2'900.00		2'600		2'520.00
930	Finanz- und Lastenausgleich	35'506.00	789'948.00	32'800	723'000	35'506.00	733'381.00
930.3622.72	Beitrag an Zentrumsleistungen	35'506.00		32'800		35'506.00	
930.4621.20	Beitrag aus Bevölkerungslastenausgleich		208'577.00		272'000		231'933.00
930.4621.30	Beitrag aus Landschaftslastenausgleich		55'184.00		53'000		53'495.00
930.4621.70	Beitrag aus Ressourcenausgleich		526'187.00		398'000		447'953.00
950	Ertragsanteile, übrige, ohne Zweckbindung		213'981.90		91'100		80'180.50
950.4601.01	Grundstückgewinnsteuern		138'911.85		27'600		22'443.30
950.4601.02	Erbschafts- u. Schenkungssteuern		43'420.35		32'300		26'608.20
950.4601.11	Steuerausfallentschädigung		29'970.00		29'700		29'697.00
950.4601.30	Wirtschafts- u. Getränkeverkaufsteuern		1'679.70		1'500		1'432.00
961	Zinsen	7'146.80	6'977.96	8'200	9'100	4'829.20	6'093.35
961.3400.00	Vergütungs- und Ausgleichszinsen Steuern	5'737.95		4'600		2'841.70	
961.3401.00	Verzinsung Finanzverbindlichkeiten	1'408.85		3'600		1'987.50	
961.4400.00	Zinsen flüssige Mittel		0.01		100		5.70
961.4401.00	Verzugs- und Ausgleichszinsen Steuern		5'592.10		3'900		3'295.20
961.4401.01	Verzugszinsen übr. Forderungen		5.30				640.95
961.4401.10	Zinsen Darlehen Wasserversorgung		360.65		1'500		713.85
961.4940.00	Int. Verrechnung Zinsen Verwaltungsverm.				1'000		
961.4940.10	Int. Verrechnung Zinsen Finanzverm.		1'019.90		2'600		1'437.65

Erfolgsrechnung nach Funktionen

Einwohnergemeinde

Konto	Bezeichnung	Rechnung 2018		Budget 2018		Rechnung 2017	
		Aufwand	Ertrag	Aufwand	Ertrag	Aufwand	Ertrag
963	Liegenschaften des Finanzvermögens	11'515.75	54'795.00	19'000	57'500	16'789.65	57'477.45
963.3132.00	Honorare ext. Berater, Gutachter					613.75	
963.3430.40	Unterhalt Gebäude	1'876.60		2'500		784.30	
963.3431.20	Anschaffung und Unterhalt Mobilien	760.10		5'000		4'922.90	
963.3439.10	Energie, Wasser und Entsorgung	5'720.45		6'600		6'989.00	
963.3439.20	Gemeinschaftsantenne	1'408.55		1'400		1'301.90	
963.3439.40	Versicherungsprämien	730.15		800		740.15	
963.3439.90	Übriger Liegenschaftsaufwand			100			
963.3940.00	Interne Verrechnung von Zinsen	1'019.90		2'600		1'437.65	
963.4430.00	Pacht- und Mietzinse Liegenschaften		54'795.00		57'500		57'460.00
963.4439.00	Übriger Liegenschaftenertrag						17.45
969	Finanzvermögen, Übriges	6'550.80	309.00		200		5'376.60
969.3440.00	Wertberichtigungen Wertschriften	6'550.80					
969.4420.00	Dividenden Finanzvermögen		309.00		200		226.60
969.4440.00	Marktwertanpassungen Wertschriften						5'150.00
995	Neutrale Aufwändungen und Erträge		21.25		100		21.25
995.4290.00	Übrige Entgelte		21.25		100		21.25

Erfolgsrechnung nach Artengliederung

Einwohnergemeinde

Konto	Bezeichnung	Rechnung 2018		Budget 2018		Rechnung 2017	
		Aufwand	Ertrag	Aufwand	Ertrag	Aufwand	Ertrag
3	Aufwand	4'896'020.73		4'725'100		4'609'572.82	
30	Personalaufwand	2'253'063.65		2'360'400		2'310'999.80	
300	Behörden und Kommissionen	123'376.50		126'000		123'434.00	
301	Löhne Verwaltungs-/Betriebspers.	445'756.05		445'700		429'148.25	
302	Löhne Lehrkräfte	1'336'892.90		1'434'100		1'420'418.80	
305	Arbeitgeberbeiträge	311'051.70		339'700		324'444.80	
306	Arbeitgeberleistungen	9'400.00					
309	Übriger Personalaufwand	26'586.50		14'900		13'553.95	
31	Sach- und übriger Betriebsaufwand	729'440.13		809'300		608'457.97	
310	Material- und Warenaufwand	90'787.58		100'300		94'066.80	
311	Nicht aktivierte Anlagen	93'643.05		110'100		70'914.05	
312	Ver- und Entsorgung	62'533.80		68'200		55'218.55	
313	Dienstleistungen und Honorare	252'133.59		287'900		238'360.22	
314	Baulicher Unterhalt	114'687.80		131'700		83'527.95	
315	Unterhalt Mobilien, immat. Anlagen	55'851.25		64'400		34'781.30	
316	Miete, Leasing, Pacht, Benützungsgb.	5'757.15		5'300		4'653.40	
317	Spesenentschädigung	8'201.05		10'700		5'522.50	
318	Wertberichtigungen Forderungen	34'427.81		18'500		13'995.60	
319	Verschiedener Betriebsaufwand	11'417.05		12'200		7'417.60	
33	Abschreibungen Verwaltungsvermögen	61'411.45		79'500		10'076.45	
330	Sachanlagen VV	61'411.45		79'500		10'076.45	
34	Finanzaufwand	24'193.45		24'600		19'567.45	
340	Zinsaufwand	7'146.80		8'200		4'829.20	
343	Liegenschaftenaufwand	10'495.85		16'400		14'738.25	
344	Wertberichtigungen	6'550.80					
36	Transferaufwand	1'474'470.15		1'395'900		1'475'604.50	
360	Ertragsanteile an Dritte	2'048.65		1'400		2'015.65	
361	Entschädigungen an öffentliche Gemeinwesen	923'015.60		933'200		1'038'545.35	
362	Finanz- und Lastenausgleich	35'506.00		32'800		35'506.00	
363	Beiträge an öffentliche Gemeinwesen und Dritte	506'899.90		418'700		392'537.50	
366	Abschreib. Investitionsbeiträge	7'000.00		9'800		7'000.00	
38	Ausserordentlicher Aufwand	299'997.00				133'849.00	
383	Zusätzliche Abschreibungen	299'997.00				133'849.00	

Erfolgsrechnung nach Artengliederung

Einwohnergemeinde

Konto	Bezeichnung	Rechnung 2018		Budget 2018		Rechnung 2017	
		Aufwand	Ertrag	Aufwand	Ertrag	Aufwand	Ertrag
39	Interne Verrechnungen	53'444.90		55'400		51'017.65	
390	Material- und Warenbezüge	600.00		600		600.00	
391	Dienstleistungen	35'675.00		35'500		34'580.00	
393	Betriebs- und Verwaltungskosten	16'150.00		15'700		14'400.00	
394	Kalk. Zinsen und Finanzaufwand	1'019.90		3'600		1'437.65	

Erfolgsrechnung nach Artengliederung

Einwohnergemeinde

Konto	Bezeichnung	Rechnung 2018		Budget 2018		Rechnung 2017	
		Aufwand	Ertrag	Aufwand	Ertrag	Aufwand	Ertrag
4	Ertrag		4'909'371.01		4'683'800		4'699'124.15
40	Fiskalertrag		2'542'081.00		2'545'200		2'552'258.30
400	Direkte Steuern nat. Personen		2'434'245.85		2'450'200		2'465'942.20
401	Direkte Steuern jur. Personen		104'935.15		92'400		83'796.10
403	Besitz- und Aufwandsteuern		2'900.00		2'600		2'520.00
41	Regalien und Konzessionen		84'138.20		81'100		67'900.15
412	Konzessionen		84'138.20		81'100		67'900.15
42	Entgelte		136'688.05		128'600		152'033.65
420	Ersatzabgaben		35'153.15		33'400		33'768.15
421	Gebühren für Amtshandlungen		8'005.25		10'700		14'881.00
424	Benützungsgb. und Dienstl.		21'792.60		19'700		23'360.30
425	Erlös aus Verkäufen		2'292.00		3'000		2'354.25
426	Rückerstattungen		67'323.80		61'700		76'178.70
427	Bussen		2'100.00				1'470.00
429	Übrige Entgelte		21.25		100		21.25
43	Verschiedene Erträge		2.00				3.00
430	Verschiedene betriebliche Erträge		2.00				3.00
44	Finanzertrag		139'022.06		137'700		146'839.75
440	Zinsertrag		5'958.06		5'500		4'655.70
442	Beteiligungsertrag FV		309.00		200		226.60
443	Liegenschaftenertrag FV		54'795.00		57'500		57'477.45
444	Wertberichtigungen Anlagen FV						5'150.00
445	Darlehen u. Beteiligungen VV		340.00		200		340.00
446	öffentliche Unternehmungen		8'800.00		4'400		4'400.00
447	Liegenschaftenertrag VV		68'820.00		69'900		74'590.00
45	Entn. Fonds und Spezialfinanz.		7'290.00		7'300		8'100.00
450	Entn. Fonds und Spezialf. FK		7'290.00		7'300		8'100.00
46	Transferertrag		1'946'704.80		1'728'500		1'720'971.65
460	Ertragsanteile		216'823.15		92'600		81'738.05
461	Entschädigungen von öffentlichen Gemeinwesen		36'595.00		33'000		33'691.20
462	Finanz- und Lastenausgleich		789'948.00		723'000		733'381.00
463	Beiträge von öffentlichen Gemeinwesen u. Dritten		903'338.65		879'900		872'161.40
49	Interne Verrechnungen		53'444.90		55'400		51'017.65

Erfolgsrechnung nach Artengliederung

Einwohnergemeinde

Konto	Bezeichnung	Rechnung 2018		Budget 2018		Rechnung 2017	
		Aufwand	Ertrag	Aufwand	Ertrag	Aufwand	Ertrag
490	Material- und Warenbezüge		600.00		600		600.00
491	Dienstleistungen		35'675.00		35'500		34'580.00
493	Betriebs- und Verwaltungskosten		16'150.00		15'700		14'400.00
494	Kalk. Zinsen und Finanzaufwand		1'019.90		3'600		1'437.65

Investitionsrechnung nach Funktionen

Einwohnergemeinde

Konto	Bezeichnung	Rechnung 2018		Budget 2018		Rechnung 2017	
		Ausgaben	Einnahmen	Ausgaben	Einnahmen	Ausgaben	Einnahmen
	ALLGEMEINE VERWALTUNG	30'284.15		45'000			
029	Verwaltungsliegenschaften, Übriges	30'284.15		45'000			
029.5040.10	Sanierung MZG Schulhausweg 7/9	30'284.15		45'000			
2	BILDUNG	39'776.50		40'000			
217	Schulliegenschaften	39'776.50		40'000			
217.5040.30	Ersatz Fenster Schulhaus	39'776.50		40'000			
3	KULTUR, SPORT UND FREIZEIT					40'000.00	
342	Freizeit, Spielplätze, Wanderwege					40'000.00	
342.5660.10	Investitionsbeitrag "Ryysboogäbrugg"					40'000.00	
6	VERKEHR	489'571.75		568'000		175'929.25	
615	Gemeindestrassen	489'571.75		568'000		145'929.25	
615.5010.01	Sanierung Freiherrenstrasse	3'158.05				116'774.15	
615.5010.02	Sanierung Hochweg					27'151.30	
615.5010.12	Belagsanierung Gändlistrasse	123'223.95		200'000		2'003.80	
615.5060.10	Anschaffung Maschinen, Geräte, Fahrzeuge	63'189.75		68'000			
615.5620.10	Beitrag an Sanierung Kummetstrasse	300'000.00		300'000			
633	Sonstige Transportsysteme					30'000.00	
633.5450.10	Darlehen LSB Attinghausen-Brüsti AG					30'000.00	
7	UMWELTSCHUTZ UND RAUMORDNUNG					15'000.00	
710	Wasserversorgung					15'000.00	
712.5450.00	Darlehen Wasserversorgung Brüsti					15'000.00	

Investitionsrechnung nach Artengliederung

Einwohnergemeinde

Konto	Bezeichnung	Rechnung 2018		Budget 2018		Rechnung 2017	
		Ausgaben	Einnahmen	Ausgaben	Einnahmen	Ausgaben	Einnahmen
5	Investitionsausgaben	559'632.40		653'000		230'929.25	
50	Sachanlagen	259'632.40		353'000		145'929.25	
501	Strassen / Verkehrswege	126'382.00		200'000		145'929.25	
504	Hochbauten	70'060.65		85'000			
506	Mobilien	63'189.75		68'000			
54	Darlehen					30'000.00	
545	Private Unternehmungen					30'000.00	
56	Eigene Investitionsbeiträge	300'000.00		300'000		55'000.00	
562	Gemeinden und Gemeindezweckverbände	300'000.00		300'000			
565	Private Unternehmungen					15'000.00	
566	Private Organisationen ohne Erwerbszweck					40'000.00	

Bilanz detailliert

Einwohnergemeinde

Konto	Bezeichnung	01. Januar 2018	Veränderung		31. Dezember 2018
			Zuwachs	Abgang	
1	Aktiven	5'362'242.27	20'585'616.68	21'383'219.08	4'564'639.87
10	Finanzvermögen	4'449'746.47	20'025'984.28	21'014'810.63	3'460'920.12
100	Fl. Mittel und kurzfr. Geldanlagen	1'854'633.32	9'134'264.81	9'635'044.60	1'353'853.53
1000	Kasse	4'398.20	25'958.85	26'261.50	4'095.55
1000.01	Kasse	4'398.20	25'958.85	26'261.50	4'095.55
1001	Post	1'166'669.07	4'967'179.35	5'323'401.14	810'447.28
1001.01	Postcheckkonto	1'166'669.07	4'967'179.35	5'323'401.14	810'447.28
1002	Bank	683'566.05	4'141'126.61	4'285'381.96	539'310.70
1002.01	UKB OERK-Konto	402'550.05	3'081'306.61	3'285'042.91	198'813.75
1002.02	Raiffeisen, OERK-Kontokorrent	281'016.00	1'059'820.00	1'000'339.05	340'496.95
101	Forderungen	800'943.80	10'827'340.72	11'309'530.83	318'753.69
1010	Forderungen aus L. & L. gegenüber Dritten	19'782.75	244'090.65	245'716.70	18'156.70
1010.01	Forderungen Sammelkonto	19'782.75	244'090.65	245'716.70	18'156.70
1011	Kontokorrente mit Dritten	36'053.70	732'318.45	471'707.46	296'664.69
1011.01	Kontokorrent mit Kanton	40'296.40	114'130.80	47'072.20	107'355.00
1011.11	KK Kanton; Steuerforderungen NP und JP	-4'242.70	618'187.65	405'635.26	208'309.69
1011.99	Wertberichtigung auf Forderungen Steuern			19'000.00	-19'000.00
1012	Steuerforderungen	740'692.10	2'531'318.30	3'272'010.40	
1012.01	Forderungen Gemeindesteuern	325'044.75	1'110'355.20	1'435'399.95	
1012.11	Forderungen Kantons- und Kirchensteuern	411'108.50	1'404'581.90	1'815'690.40	
1012.30	Forderungen Feuerwehrpflichtersatz	4'538.85	16'381.20	20'920.05	
1014	Transferforderungen	4'036.75		314.10	3'722.65
1014.01	Taxkommission	4'036.75		314.10	3'722.65
1015	Interne Kontokorrente		7'319'403.67	7'319'403.67	
1015.70	Quellensteuer mit Kirchensteuer		80'494.80	80'494.80	
1015.80	Steuerzahlungen		7'238'908.87	7'238'908.87	
1019	Übrige Forderungen	378.50	209.65	378.50	209.65
1019.10	Forderungen Verrechnungssteuer	378.50	209.65	378.50	209.65

Bilanz detailliert

Einwohnergemeinde

Konto	Bezeichnung	01. Januar 2018	Veränderung		31. Dezember 2018
			Zuwachs	Abgang	
104	Aktive Rechnungsabgrenzungen	63'684.40	61'923.55	63'684.40	61'923.55
1049	Übrige aktive Rechnungsabgrenzungen	63'684.40	61'923.55	63'684.40	61'923.55
1049.01	Transitorische Aktiven	63'684.40	61'923.55	63'684.40	61'923.55
106	Vorräte und angefangene Arbeiten	26'078.75	2'455.20		28'533.95
1061	Roh- und Hilfsmaterial	26'078.75	2'455.20		28'533.95
1061.01	Heizölvorräte	26'078.75	2'455.20		28'533.95
107	Finanzanlagen	619'406.20		6'550.80	612'855.40
1070	Aktien und Anteilscheine	19'406.20		6'550.80	12'855.40
1070.01	Aktien Dätwyler Holding AG	19'405.20		6'550.80	12'854.40
1070.02	Aktien Zentrum Höfli AG in Liquidation	1.00			1.00
1071	Verzinsliche Anlagen	600'000.00			600'000.00
1071.01	Darlehen Wasserversorgung	600'000.00			600'000.00
108	Sachanlagen Finanzvermögen	1'085'000.00			1'085'000.00
1084	Gebäude Finanzvermögen	1'085'000.00			1'085'000.00
1084.00	MFH Burgstrasse 21	1'085'000.00			1'085'000.00
14	Verwaltungsvermögen	912'495.80	559'632.40	368'408.45	1'103'719.75
140	Sachanlagen Verwaltungsvermögen	2'018.80	559'632.40	361'408.45	200'242.75
1401	Stassen / Verkehrswege	3.00	303'158.05	228'159.05	75'002.00
1401.00	Gemeindestrassen	1.00	303'158.05	228'159.05	75'000.00
1401.10	Waldstrasse	1.00			1.00
1401.50	Strassenbeleuchtung	1.00			1.00
1402	Wasserbau	1.00			1.00
1402.10	Schutzdämme	1.00			1.00
1403	Übrige Tiefbauten	2.00			2.00
1403.10	Friedhoferweiterung	1.00			1.00
1403.20	Sanierung "Glöcheret"	1.00			1.00

Bilanz detailliert

Einwohnergemeinde

Konto	Bezeichnung	01. Januar 2018	Veränderung		31. Dezember 2018
			Zuwachs	Abgang	
1404	Hochbauten	5.00	70'060.65	70'060.65	5.00
1404.01	Schulhaus	1.00	39'776.50	39'776.50	1.00
1404.10	MZG Schulhausweg 7/9	1.00	30'284.15	30'284.15	1.00
1404.20	öffentl. Schutzraum Freiherrenstr. 17	1.00			1.00
1404.30	Kinderspielplatz "Trotzli"	1.00			1.00
1404.40	Sportplatz	1.00			1.00
1406	Mobilien Verwaltungsvermögen	3.00	63'189.75	63'188.75	4.00
1406.10	Maschinen, Fahrzeuge Feuerwehr	1.00			1.00
1406.11	Maschinen, Fahrzeuge Gemeinde		63'189.75	63'188.75	1.00
1406.20	Mobilien, Einrichtungen Schulhaus	1.00			1.00
1406.90	Mobilien, Maschinen allgemein	1.00			1.00
1407	Anlagen im Bau Verwaltungsvermögen	2'003.80	123'223.95		125'227.75
1407.11	Belagsanierung Gändlistrasse	2'003.80	123'223.95		125'227.75
1409	Übrige Sachanlagen	1.00			1.00
1409.10	Umgebung Burgruine	1.00			1.00
144	Darlehen	145'000.00			145'000.00
1445	Darlehen an private Unternehmungen	30'000.00			30'000.00
1445.01	Darlehen Luftseilbahn Attinghausen-Brüsti AG	30'000.00			30'000.00
1446	Darlehen an private Organisationen	115'000.00			115'000.00
1446.01	Darlehen Schwingklub	100'000.00			100'000.00
1446.02	Darlehen Wassergenossenschaft Brüsti	15'000.00			15'000.00

Bilanz detailliert

Einwohnergemeinde

Konto	Bezeichnung	01. Januar 2018	Veränderung		31. Dezember 2018
			Zuwachs	Abgang	
145	Beteiligungen, Grundkapitalien	604'726.00			604'726.00
1454	Beteiligungen an öffentl. Unternehmungen	602'550.00			602'550.00
1454.01	Beteiligung Abwasser Uri	598'000.00			598'000.00
1454.02	Beteiligung LISAG	1'300.00			1'300.00
1454.03	Beteiligung Auto AG Uri	1'250.00			1'250.00
1454.04	Beteiligung Uri Tourismus AG	2'000.00			2'000.00
1455	Beteiligungen an privaten Unternehmungen	2'176.00			2'176.00
1455.01	Beteiligung LSB Attinghausen-Brüsti AG	176.00			176.00
1455.02	Beteiligung EWA	2'000.00			2'000.00
146	Investitionsbeiträge	160'751.00		7'000.00	153'751.00
1465	Investitionsbeiträge an priv. Untern.	1.00			1.00
1465.01	Investitionsbeiträge Brüstiseilbahn	1.00			1.00
1466	Investitionsbeitr. an priv. Org. o. Erwerbszw.	120'750.00		7'000.00	113'750.00
1466.01	Investitionsbeitrag Schwingklub	120'750.00		7'000.00	113'750.00
1469	Investitionsbeiträge an Anlagen	40'000.00			40'000.00
1469.01	Investitionsbeitrag Ryyssboogä-Brugg	40'000.00			40'000.00

Bilanz detailliert

Einwohnergemeinde

Konto	Bezeichnung	01. Januar 2018	Veränderung		31. Dezember 2018
			Zuwachs	Abgang	
2	Passiven	5'362'242.27	11'369'284.28	12'166'886.68	4'564'639.87
20	Fremdkapital	2'897'714.11	11'355'934.00	12'166'886.68	2'086'761.43
200	Laufende Verbindlichkeiten	1'003'321.90	10'188'137.63	10'854'138.73	337'320.80
2000	Laufende Verbindlichk. aus L.& L. von Dritten	244'048.15	5'109'618.22	5'065'007.72	288'658.65
2000.01	Kreditoren Sammelkonto	244'048.15	5'109'618.22	5'065'007.72	288'658.65
2001	Kontokorrente mit Dritten	418'484.65	4'879'513.15	5'253'058.30	44'939.50
2001.01	Kontokorrent mit Kanton	147'751.55	2'615'730.20	2'724'841.50	38'640.25
2001.02	Kontokorrent mit röm.-kath. Kirchgde.	36'606.70	499'821.75	520'133.40	16'295.05
2001.03	Kontokorrent mit ev.-ref. Kirchgemeinde	677.40	21'553.65	21'587.55	643.50
2001.11	Kantons- und Kirchensteuern	224'199.90	1'482'168.15	1'706'368.05	
2001.50	Kontokorrent Ausgleichskasse	7'858.60	118'409.95	137'371.35	-11'102.80
2001.51	Kontokorrent Unfallversicherung	1'118.40	17'401.20	18'111.40	408.20
2001.52	Kontokorrent Pensionskasse Uri		118'719.05	118'719.05	
2001.53	Kontokorrent Krankentaggeldversicherung	272.10	5'709.20	5'926.00	55.30
2002	Steuern	336'752.35	199'006.26	535'758.61	
2002.01	Gemeindesteuern Rückzahlungen	147'780.20	192'921.16	340'701.36	
2002.11	Kantons- u. Kirchensteuer Rückzahlungen	186'908.60		186'908.60	
2002.30	Feuerwehrpflichtersatz Rückzahlungen	2'063.55	6'085.10	8'148.65	
2004	Transfer-Verbindlichkeiten	4'036.75		314.10	3'722.65
2004.01	Taxkommission	4'036.75		314.10	3'722.65
201	Kurzfristige Finanzverbindlichkeiten	216'034.41	140'029.37		356'063.78
2013	Verbindlichk. gegenüber selbstst. Einheiten	216'034.41	140'029.37		356'063.78
2013.10	Darlehen Wasserversorgung, kurzfristig	216'034.41	140'029.37		356'063.78
204	Passive Rechnungsabgrenzung	105'457.95	19'467.00	105'457.95	19'467.00
2049	Übrige passive Rechnungsabgrenzungen	105'457.95	19'467.00	105'457.95	19'467.00
2049.01	Transitorische Passiven	105'457.95	19'467.00	105'457.95	19'467.00

Bilanz detailliert

Einwohnergemeinde

Konto	Bezeichnung	01. Januar 2018	Veränderung		31. Dezember 2018
			Zuwachs	Abgang	
206	Langfristige Finanzverbindlichkeiten	1'500'000.00	1'000'000.00	1'200'000.00	1'300'000.00
2064	Darlehen	1'500'000.00	1'000'000.00	1'200'000.00	1'300'000.00
2064.02	Fester Vorschuss UKB	1'200'000.00		1'200'000.00	
2064.03	Fester Vorschuss Raiffeisen	300'000.00	1'000'000.00		1'300'000.00
208	Langfristige Rückstellungen		8'300.00		8'300.00
2085	Rückstellungen aus übriger		8'300.00		8'300.00
2085.10	Rückstellungen für Pflegerestkosten		8'300.00		8'300.00
209	Verb. gegenüber Spezialfinanz.&Fonds im FK	72'899.85		7'290.00	65'609.85
2090	Verb. gegenüber Spezialfinanz. im FK	72'899.85		7'290.00	65'609.85
2090.10	Ersatzabgabe Schutzraumbauten	72'899.85		7'290.00	65'609.85
29	Eigenkapital	2'464'528.16	13'350.28		2'477'878.44
299	Bilanzüberschuss-/fehlbetrag	2'464'528.16	13'350.28		2'477'878.44
2999	Kumulierte Ergebnisse der Vorjahre	2'464'528.16	13'350.28		2'477'878.44
2999.01	Eigenkapital	2'464'528.16	13'350.28		2'477'878.44



Attinghausen



Erfolgsrechnung nach Funktionen

Wasser

Konto	Bezeichnung	Rechnung 2018		Budget 2018		Rechnung 2017	
		Aufwand	Ertrag	Aufwand	Ertrag	Aufwand	Ertrag
7	UMWELTSCHUTZ UND RAUMORDNUNG	243'129.95	243'129.95	223'900	223'900	252'329.16	252'329.16
710	Verwaltung	6'652.55		6'800		6'508.35	
710.3130.10	Dienstleistungen Abwasser Uri	3'252.55		3'300		3'258.35	
710.3199.00	Übriger Betriebsaufwand			200			
710.3612.00	Dienstleistungen Einwohnergemeinde	3'400.00		3'300		3'250.00	
711	Betrieb Anlagen	70'545.90	4'054.09	40'000	5'100	37'328.95	8'114.82
711.3101.00	Betriebs-, Verbrauchsmaterial			1'000		18.15	
711.3111.00	Anschaffung Maschinen, Geräte, etc.	14'736.15		5'000		2'046.60	
711.3120.00	Ver- und Entsorgung Liegenschaften VV	5'681.45		2'900		2'411.75	
711.3130.10	Porti, Telefon	2'423.80		1'600		2'132.40	
711.3130.20	Nachführung Kataster	717.30		2'000			
711.3130.30	Trinkwasseruntersuchungen	1'506.75		2'000		1'095.10	
711.3132.00	Honorare ext. Berater, Gutachter	10'858.40					
711.3134.00	Versicherungsprämien	2'775.10		2'800		2'792.85	
711.3144.00	Unterhalt Reservoirs	6'410.85		1'500			
711.3144.01	Unterhalt Pumpwerk Eyelen	1'363.55					
711.3151.00	Unterhalt Maschinen, Geräte, etc.			2'200		2'841.85	
711.3170.00	Spesenentschädigungen	744.20		600		600.00	
711.3612.00	Dienstleistungen Brunnenmeister	23'328.35		18'400		23'390.25	
711.4260.00	Rückerstattung und Kostenbeteiligung Dritter				600		3'738.70
711.4611.00	Kantonsbeiträge		4'054.09		4'500		4'376.12
712	Leitungsnetz und Hydranten	24'899.85		33'700		22'502.45	
712.3132.00	Honorare ext. Berater, Gutachter			1'500			
712.3143.00	Unterhalt Leitungsnetz/Hydranten	17'774.85		25'000		15'377.45	
712.3637.01	Schutzzonen-Entschädigungen	7'125.00		7'200		7'125.00	
719	Finanzen	141'031.65	239'075.86	143'400	218'800	185'989.41	244'214.34
719.3300.30	Planmässige Abschr. übrige Tiefbauten	2'835.00		2'900		2'835.00	
719.3300.40	Planmässige Abschreibungen Hochbauten	67'236.00		67'300		85'225.00	
719.3300.90	Planmässige Abschr. übrige Sachanlagen	65'000.00		66'200		65'011.30	
719.3320.90	Planmässige Abschr. übr. immat. Anlagen	5'600.00		5'600		5'600.00	
719.3406.00	Verzinsung Finanzverbindlichkeiten	360.65		1'400		713.85	
719.3510.00	Einlage in Spezialfinanzierungen EK					26'604.26	
719.4220.00	Wassertaxen		223'120.92		210'000		216'022.09
719.4220.10	Anschlussgebühren		3'481.56		5'000		27'544.90
719.4240.00	Benützungsggeb. u. Dienstleistungen				1'000		647.35
719.4510.00	Entnahmen aus Spezialfinanzierungen EK		12'473.38		2'800		

Investitionsrechnung nach Funktionen

Wasser

Konto	Bezeichnung	Rechnung 2018		Budget 2018		Rechnung 2017	
		Ausgaben	Einnahmen	Ausgaben	Einnahmen	Ausgaben	Einnahmen
7	UMWELTSCHUTZ UND RAUMORDNUNG					26'699.55	15'011.25
710	Wasserversorgung					26'699.55	15'011.25
711.5060.10	Erneuerung techn. Anlagen Reservoir Rösti					27'322.55	
711.6350.00	Rückerstattung Wasserversorgung Brunni						15'011.25
712.5030.10	San. Leitungen Freiherrenstr./Hochweg					-623.00	

Bilanz detailliert

Wasser

Konto	Bezeichnung	01. Januar 2018	Veränderung		31. Dezember 2018
			Zuwachs	Abgang	
1	Aktiven	1'279'156.60	370'916.82	383'381.15	1'266'692.27
10	Finanzvermögen	237'043.51	370'916.82	242'710.15	365'250.18
101	Forderungen	222'032.26	370'916.82	227'698.90	365'250.18
1010	Forderungen aus L. & L. gegenüber Dritten	5'997.85	230'887.45	227'698.90	9'186.40
1010.50	Forderungen Sammelkonto Wasser	5'997.85	230'887.45	227'698.90	9'186.40
1015	Interne Kontokorrente	216'034.41	140'029.37		356'063.78
1015.50	Darlehen Einwohnergemeinde	216'034.41	140'029.37		356'063.78
104	Aktive Rechnungsabgrenzungen	15'011.25		15'011.25	
1049	Übrige aktive Rechnungsabgrenzungen	15'011.25		15'011.25	
1049.02	Transitorische Aktiven	15'011.25		15'011.25	
14	Verwaltungsvermögen	1'042'113.09		140'671.00	901'442.09
140	Sachanlagen Verwaltungsvermögen	1'030'913.09		135'071.00	895'842.09
1403	Übrige Tiefbauten	1'030'913.09		135'071.00	895'842.09
1403.50	Leitungsnetz	179'606.25		2'835.00	176'771.25
1403.51	Reservoir	565'006.84		62'800.00	502'206.84
1403.52	Grundwasserpumpwerk Eyelen	151'500.00		4'436.00	147'064.00
1403.53	Steuerungen u. techn. Anlagen	134'800.00		65'000.00	69'800.00
142	Immaterielle Anlagen	11'200.00		5'600.00	5'600.00
1429	Übrige immaterielle Anlagen	11'200.00		5'600.00	5'600.00
1429.50	Digitalisierung Leitungskataster	11'200.00		5'600.00	5'600.00

Bilanz detailliert

Wasser

Konto	Bezeichnung	01. Januar 2018	Veränderung		31. Dezember 2018
			Zuwachs	Abgang	
2	Passiven	1'279'156.60	263.21	12'727.54	1'266'692.27
20	Fremdkapital	600'220.00	263.21	254.16	600'229.05
200	Laufende Verbindlichkeiten	220.00	263.21	254.16	229.05
2001	Kontokorrente mit Dritten		32.30	32.30	
2001.53	Kontokorrent Krankentaggeldversicherung		32.30	32.30	
2002	Steuern	220.00	230.91	221.86	229.05
2002.50	Umsatzsteuer	220.00	230.91	221.86	229.05
206	Langfristige Finanzverbindlichkeiten	600'000.00			600'000.00
2064	Darlehen	600'000.00			600'000.00
2064.50	Darlehen Einwohnergemeinde Attinghausen	600'000.00			600'000.00
29	Eigenkapital	678'936.60		12'473.38	666'463.22
290	Spezialfinanzierungen im EK	678'936.60		12'473.38	666'463.22
2900	Spezialfinanzierungen im EK	678'936.60		12'473.38	666'463.22
2900.50	Spezialfinanzierung Wasserversorgung	678'936.60		12'473.38	666'463.22

Wesentliche Abweichungen zum Budget 2018**WASSERVERSORGUNG ATTINGHAUSEN**

Kontonummer	Kontobezeichnung	Rechnung 2018	Budget 2018	Abweichung	Wesentliche Ursache der Abweichung
711	Betrieb Anlagen				
711.3111.00	Anschaffung Maschinen, Geräte, etc.	14'736	5'000	9'736	Ersatz Pumpe
711.3132.00	Honorare ext. Berater, Gutachter	10'858	-	10'858	Planungskosten Ausbau Reservoir Ribl
712	Leitungsnetz und Hydranten				
712.3143.00	Unterhalt Leitungsnetz/Hydranten	17'775	25'000	-7'225	Keine unvorhergesehenen Arbeiten angefallen
719	Finanzen				
719.4220.00	Wassertaxen	223'121	210'000	13'121	Mehr Wasserverbrauch und angeschlossene Haushalte
719.4510.00	Entnahmen aus Spezialfinanzierungen EK	12'473	2'800	9'673	Verlust 2018