



INHALTSVERZEICHNIS

		Seite
1	Überblick Jahresrechnung	
1.1	Gesamtbeurteilung	3
1.2	Gesamtübersicht	4
1.3	Bericht und Antrag Rechnungsprüfungskommission	5
2	Erfolgsrechnung	
2.1	Erfolgsrechnung gestaffelt nach HRM2	6
2.2	Zusammenzug Funktionale Gliederung	7
3	Zusammenzug Investitionsrechnung Funktionale Gliederung	8
4	Bilanz	9
5	Geldflussrechnung	10
6	Anhang	
6.1	Grundsätze zur Rechnungslegung	11
6.2	Anlagespiegel VV und FV	13
6.3	Beteiligungsspiegel	16
6.4	Rückstellungsspiegel	18
6.5	Gewährleistungsspiegel	19
6.6	Eigenkapitalnachweis	20
6.7	Finanzkennzahlen	21
6.8	Zusätzliche Angaben zur Jahresrechnung	24
7	Übersichten	
7.1	Wesentliche Abweichungen zum Budget 2023	25
7.2	Kreditkontrolle	28
8	Details zur Jahresrechnung	
8.1	Erfolgsrechnung nach Funktionen	29
8.2	Erfolgsrechnung nach Artengliederung	46
8.3	Investitionsrechnung nach Funktionen	50
8.4	Investitionsrechnung nach Artengliederung	51
8.5	Bilanz detailliert	52
9	Wasserversorgung Attinghausen	
9.1	Erfolgsrechnung nach Funktionen	60
9.2	Investitionsrechnung nach Funktionen	61
9.3	Bilanz detailliert	62
9.4	Wesentliche Abweichungen zum Budget 2023	64

Gesamtbeurteilung

Einwohnergemeinde

Die Rechnung 2023 schliesst bei einem Aufwand von CHF 5'545'357.20 und einem Ertrag von CHF 5'488'487.10 mit einem Aufwandüberschuss von CHF 56'870.10 ab. Budgetiert war ein Aufwandüberschuss von CHF 343'200. Das Ergebnis 2023 ist somit um CHF 286'329.90 besser ausgefallen als budgetiert. Der Gemeinderat beantragt, der Rechnung 2023 zuzustimmen und den Aufwandüberschuss dem Eigenkapital zu belasten. Das Eigenkapital (kumulierte Ergebnisse der Vorjahre) beträgt somit per 31.12.2023 CHF 2'738'120.24.

Der Mehrertrag resultiert insbesondere aus höheren Steuererträgen bei den direkten Steuern von natürlichen Personen (CHF +188'178) und den Grundstückgewinnsteuern (CHF +48'246). Ausserdem konnten Mehreinnahmen aus dem Finanz- und Lastenausgleich von CHF 93'096 verbucht werden. Bei den juristischen Personen hingegen resultierten Mindereinnahmen von CHF 7'012. Bescheiden blieb der Ertrag bei Erbschafts- und Schenkungssteuern. Mit Einnahmen von lediglich CHF 600 beträgt die Abweichung zum Budget CHF 11'400.

Sehr unterschiedlich entwickelten sich die verschiedenen Aufwände. Der Personalaufwand lag bei CHF 2'513'371 und war somit um gerade mal CHF 7'971 höher als budgetiert. Der Sach- und übriger Betriebsaufwand lag bei CHF 721'149 und war somit gegenüber dem Budget um CHF 118'551 tiefer. Diese positiven Werte sind zurückzuführen auf eine konsequente Budget- und Ausgabendisziplin einerseits und auf die Sparbemühungen andererseits. Die Abschreibungen auf Sachanlagen des Verwaltungsvermögens betragen CHF 111'561. Der Minderaufwand gegenüber dem Budget beläuft sich auf CHF 41'639. Der Nettoaufwand im Bildungswesen betrug CHF 2'208'291 und ist im Vergleich zum Budget um CHF 55'709 tiefer ausgefallen.

Im Gesundheitswesen hingegen stiegen die Ausgaben für die Restfinanzierung Pflegeheimplätze auf ein neues Rekordhoch von CHF 605'852. Gegenüber dem Budget ergibt sich ein Mehraufwand von CHF 219'852 (+ 57 %).

Die Nettoinvestitionen belaufen sich auf CHF 234'952. Investiert wurde in die Sanierung des MZG Schulhausweg 7/9: CHF 229'952 und in die Anschaffung Hardware für die Primarschüler: CHF 10'000. Der Selbstfinanzierungsgrad liegt bei 27.4 %.

Die Nettoschuld I pro Kopf liegt neu bei CHF 60 (Vorjahr CHF -33). Per 31.12.2023 zählte die Gemeinde 1'786 Einwohner/innen (+19).

Wasserversorgung

Die Rechnung der Wasserversorgung weist einen Ertragsüberschuss von CHF 33'869.80 aus. Budgetiert war ein Ertragsüberschuss von CHF 3'200. Die Erträge aus den Wassertaxen und Anschlussgebühren entwickelten sich gegensätzlich. Bei den Wassertaxen gab es mit CHF 228'210.96 einen Minderertrag gegenüber dem Budget von CHF 3'789. Mit einem Total von CHF 10'444.56 beträgt der Mehrertrag bei den Anschlussgebühren CHF 8'944.56. Die verschiedenen Aufwände blieben mehrheitlich tiefer als budgetiert. Der Gemeinderat beantragt, der Rechnung 2023 zuzustimmen und den Ertragsüberschuss dem Eigenkapital (Spezialfinanzierung) zuzuführen. Die Wasserversorgung weist neu ein Eigenkapital von CHF 739'444.04 (CHF +33'869.80) aus.

Gesamtübersicht

	Rechnung 2023	Budget 2023	Rechnung 2022	Abweichung R 2023 - B 2023	
Erfolgsrechnung					
Betrieblicher Aufwand	5'355'332	5'253'200	4'900'177	102'132	1.9%
Betrieblicher Ertrag	5'172'983	4'795'300	4'970'464	377'683	7.9%
Ergebnis aus betrieblicher Tätigkeit	-182'350	-457'900	70'287	275'551	60.2%
Finanzaufwand	21'002	24'400	43'112	-3'398	-13.9%
Finanzertrag	146'481	139'100	150'262	7'381	5.3%
Ergebnis aus Finanzierung	125'479	114'700	107'149	10'779	9.4%
Operatives Ergebnis	-56'870	-343'200	177'436	286'330	-83.4%
Ausserordentlicher Aufwand	-	-	150'053	-	
Ausserordentlicher Ertrag	-	-	-	-	
Ausserordentliches Ergebnis	-	-	-150'053	-	
Gesamtergebnis Erfolgsrechnung	-56'870	-343'200	27'383	286'330	-83.4%
Investitionsrechnung					
Investitionsausgaben	239'952	27'000	210'205	212'952	788.7%
Investitionseinnahmen	5'000	12'000	77'072	-7'000	-58.3%
Nettoinvestitionen	234'952	15'000	133'133	219'952	1466.3%
Finanzierung					
Nettoinvestitionen	-234'952	-15'000	-133'133	-219'952	-
Selbstfinanzierung	64'491	-180'200	354'439	244'691	-135.8%
Selbstfinanzierungssaldo	-170'461	-195'200	221'306	24'739	-12.7%
Selbstfinanzierungsgrad	27.4%	-1201.3%	266.2%		

Bericht und Antrag Rechnungsprüfungskommission

Als Rechnungsprüfungskommission haben wir die Buchführung und die Jahresrechnungen 2023 (Bilanz, Erfolgsrechnung und Investitionsrechnung) der Einwohnergemeinde und der Wasserversorgung Attinghausen geprüft.

Für die Erstellung der Jahresrechnungen ist der Gemeinderat verantwortlich, während unsere Aufgabe darin besteht, diese zu prüfen und zu beurteilen.

Unsere Prüfung erfolgte nach dem gesetzlichen Auftrag. Die Prüfung wurde so geplant und durchgeführt, dass wesentliche Fehlaussagen in den Jahresrechnungen mit angemessener Sicherheit erkannt werden. Wir prüften die Jahresrechnungen mittels Analysen, Erhebungen und Stichproben. Ferner beurteilten wir die Anwendung der massgebenden Rechnungslegungsgrundsätze, die wesentlichen Bewertungsentscheide sowie die Darstellung der Jahresrechnung als Ganzes. Wir sind der Auffassung, dass unsere Prüfung eine ausreichende Grundlage für unser Urteil bildet.

Die Jahresrechnung 2023 der Einwohnergemeinde schliesst mit einem **Aufwandüberschuss von CHF 56'870.10** ab. Die Jahresrechnung 2023 der Wasserversorgung weist einen **Gewinn von CHF 33'869.80** aus. Dieser wird für die Einlage in die Spezialfinanzierung verwendet.

Gemäss unserer Beurteilung entsprechen die Buchführung und die Jahresrechnungen den gesetzlichen Vorschriften. Wir empfehlen beide Jahresrechnungen zur Genehmigung.

Rechnungsprüfungskommission Attinghausen

Werner Mülle, Präsident Ruedi Zurfluh, Vizpräsident

Mitglieder RPK: Susanne Gisler, Alex Christen, Paul Kleiner

Attinghausen, 9. April 2024

Erfolgsrechnung gestaffelt nach HRM2

Einwohnergemeinde

	Rechnung 2023	Budget 2023	Rechnung 2022
Betrieblicher Aufwand	5'355'332.35	5'253'200.00	4'900'176.89
30 Personalaufwand	2'513'371.50	2'505'400.00	2'283'222.95
31 Sach- und übriger Betriebsaufwand	721'148.55	839'700.00	715'135.34
33 Abschreibungen Verwaltungsvermögen	111'561.00	153'200.00	167'202.30
36 Transferaufwand, Beiträge an Dritte	2'009'251.30	1'754'900.00	1'734'616.30
Betrieblicher Ertrag	5'172'982.85	4'795'300.00	4'970'464.15
40 Fiskalertrag	3'163'250.90	2'982'300.00	3'022'745.70
41 Regalien und Konzessionen	71'447.30	78'500.00	77'959.30
42 Entgelte	151'873.85	107'300.00	139'766.50
43 Verschiedene Erträge		200.00	507.75
45 Entnahmen aus Fonds und Spezialfinanz	3'000.00		
46 Transferertrag, Beiträge von Dritten	1'783'410.80	1'627'000.00	1'729'484.90
Ergebnis aus betrieblicher Tätigkeit	-182'349.50	-457'900.00	70'287.26
34 Finanzaufwand	21'001.90	24'400.00	43'112.40
44 Finanzertrag	146'481.30	139'100.00	150'261.60
Ergebnis aus Finanzierung	125'479.40	114'700.00	107'149.20
Operatives Ergebnis	-56'870.10	-343'200.00	177'436.46
38 Ausserordentlicher Aufwand			150'053.00
Ausserordentliches Ergebnis			-150'053.00
Gesamtergebnis Erfolgsrechnung	-56'870.10	-343'200.00	27'383.46

Zusammenzug Erfolgsrechnung Funktionale Gliederung

Einwohnergemeinde

		Rechnung 2023		Budget 2023		Rechnung 2022	
		Aufwand	Ertrag	Aufwand	Ertrag	Aufwand	Ertrag
	Erfolgsrechnung	5'545'357.20	5'488'487.10	5'440'300	5'097'100	5'249'601.44	5'276'984.90
	Nettoergebnis		56'870.10		343'200	27'383.46	
00	ALLGEMEINE VERWALTUNG	921'506.00	173'788.10	964'000	168'700	937'160.90	177'027.40
	Nettoergebnis		747'717.90		795'300		760'133.50
1	ÖFFENTLICHE ORDNUNG UND SICHERHEIT	159'540.18	72'726.40	202'200	60'700	141'145.20	64'049.35
	Nettoergebnis		86'813.78		141'500		77'095.85
2	BILDUNG	3'043'220.38	834'929.70	3'057'200	793'200	3'016'829.80	756'369.30
	Nettoergebnis		2'208'290.68		2'264'000		2'260'460.50
3	KULTUR, SPORT UND FREIZEIT	159'548.20	2'724.25	176'400	1'000	191'298.40	7'932.95
	Nettoergebnis		156'823.95		175'400		183'365.45
4	GESUNDHEIT	625'515.85		406'300		423'670.19	
	Nettoergebnis		625'515.85		406'300		423'670.19
5	SOZIALE SICHERHEIT	219'309.95	6'518.10	186'900		166'146.35	510.90
	Nettoergebnis		212'791.85		186'900		165'635.45
6	VERKEHR	251'401.23	33'102.50	247'800	30'400	205'064.70	32'437.35
	Nettoergebnis		218'298.73		217'400		172'627.35
7	UMWELTSCHUTZ UND RAUMORDNUNG	36'847.85	15'853.70	56'600	12'100	20'065.35	25'735.05
	Nettoergebnis		20'994.15		44'500	5'669.70	
8	VOLKSWIRTSCHAFT	62'775.25	98'221.30	60'400	97'000	58'218.35	101'758.05
	Nettoergebnis	35'446.05		36'600		43'539.70	
9	FINANZEN UND STEUERN	65'692.31	4'250'623.05	82'500	3'934'000	90'002.20	4'111'164.55
	Nettoergebnis	4'184'930.74		3'851'500		4'021'162.35	

Zusammenzug Investitionsrechnung Funktionale Gliederung

Einwohnergemeinde

		Rechnung 2023		Budget 2023		Rechnung 2022	
		Ausgaben	Einnahmen	Ausgaben	Einnahmen	Ausgaben	Einnahmen
	Investitionsrechnung	239'951.71	5'000.00	27'000	12'000	210'205.40	77'072.35
	Nettoergebnis		234'951.71		15'000		133'133.05
0.1	ALLGEMEINE VERWALTUNG	229'951.71				102'722.30	
	Nettoergebnis		229'951.71				102'722.30
2	BILDUNG	10'000.00		15'000		28'544.60	
	Nettoergebnis		10'000.00		15'000		28'544.60
6	VERKEHR						20'000.00
	Nettoergebnis					20'000.00	
7	UMWELTSCHUTZ UND RAUMORDNUNG		5'000.00	12'000	12'000	17'482.00	7'366.25
	Nettoergebnis	5'000.00					10'115.75
8	VOLKSWIRTSCHAFT					61'456.50	49'706.10
	Nettoergebnis						11'750.40

		Per 31.12.2023	Per 31.12.2022
1	Aktiven	5'936'701.76	5'920'102.44
10	Finanzvermögen	3'037'044.80	3'134'036.19
100	Fl. Mittel und kurzfr. Geldanlagen	956'946.02	955'153.09
101	Forderungen	238'749.43	313'229.75
104	Aktive Rechnungsabgrenzungen	8'709.25	25'087.60
106	Vorräte und angefangene Arbeiten	27'534.50	36'613.75
107	Langfristige Finanzanlagen	720'105.60	718'952.00
108	Sachanlagen Finanzvermögen	1'085'000.00	1'085'000.00
14	Verwaltungsvermögen	2'899'656.96	2'786'066.25
140	Sachanlagen Verwaltungsvermögen	1'246'066.71	1'117'676.00
142	Immaterielle Anlagen	17'193.25	17'193.25
144	Darlehen	655'000.00	660'000.00
145	Beteiligungen, Grundkapitalien	873'846.00	873'846.00
146	Investitionsbeiträge	107'551.00	117'351.00
2	Passiven	-5'936'701.76	-5'920'102.44
20	Fremdkapital	-3'143'700.88	-3'075'493.88
200	Laufende Verbindlichkeiten	-467'998.37	-382'852.20
201	Kurzfristige Finanzverbindlichkeiten	-343'957.46	-427'444.68
204	Passive Rechnungsabgrenzung	-127'603.80	-54'517.00
205	Kurzfristige Rückstellungen	-21'280.00	-21'280.00
206	Langfristige Finanzverbindlichkeiten	-2'000'000.00	-2'000'000.00
208	Langfristige Rückstellungen	-130'300.00	-130'300.00
209	Verb. gegenüber Spezialfinanz.&Fonds im FK	-52'561.25	-59'100.00
29	Eigenkapital	-2'793'000.88	-2'844'608.56
290	Spezialfinanzierungen im EK	-39'482.63	-39'482.63
291	Fonds im EK	-15'398.01	-10'135.59
299	Bilanzüberschuss/-fehlbetrag	-2'738'120.24	-2'794'990.34

Geldflussrechnung

		Rechnung 2023	Rechnung 2022	
Betriebliche Tätigkeit	Ergebnis der Erfolgsrechnung	-56'870.10	27'383.46	
	Abschreibungen	ordentlich	111'561.00	167'202.30
		zusätzlich	-	150'053.00
		Investitionsbeiträge	9'800.00	9'800.00
	Wertberichtigungen Darlehen VV und Beteiligungen VV		-	-
	Veränderungen	Guthaben, Forderungen	74'480.32	-92'557.16
		Rechnungsabgrenzungen	89'465.15	-2'429.45
		Rückstellungen	-	-
		Vorräte und angefangene Arbeiten	9'079.25	-21'212.05
		Spezial- und Vorfinanzierungen	-1'276.33	-2'487.00
		Verbindlichkeiten, Kreditoren	85'146.17	18'874.50
Gewinne (-) oder Verluste (+) aus Verkauf oder Kursbewertung FV		-1'153.60	22'454.00	
Geldfluss aus betrieblicher Tätigkeit		320'231.86	277'081.60	
Investitionstätigkeit	Ausgaben, Erwerb	Investitionen, Sach- und immaterielle Anlagen	-239'951.71	-210'205.40
		Darlehen und Beteiligungen	-	-
		Investitionsbeiträge	-	-
	Einnahmen, Abgang, Verkauf	Investitionen, Sach- und immaterielle Anlagen	-	57'072.35
		Darlehen und Beteiligungen	5'000.00	20'000.00
	Investitionsbeiträge	-	-	
Geldfluss aus Investitionstätigkeit		-234'951.71	-133'133.05	
Finanzierungsüberschuss/-fehlbetrag		85'280.15	143'948.55	
Finanzierungstätigkeit	Zunahme / Abnahme	Darlehen, Finanzverbindlichkeiten	-83'487.22	156'878.23
		Finanz- und Sachanlagen	-	-
	Geldfluss aus Finanzierungstätigkeit		-83'487.22	156'878.23
Veränderung des Fonds „Geld“		1'792.93	300'826.78	
Liquiditätsnachweis				
Flüssige Mittel 01.01.		955'153.09	654'326.31	
Flüssige Mittel 31.12.		956'946.02	955'153.09	
Veränderung Flüssige Mittel (Fonds Geld)		1'792.93	300'826.78	

Grundsätze zur Rechnungslegung

Angewendetes Regelwerk

Die Jahresrechnung ist in Übereinstimmung mit dem Reglement über das Rechnungswesen der Einwohnergemeinden (RRG; RB 3.2115) und den entsprechenden Weisungen der Finanzdirektion erstellt worden. Diese beziehen sich auf das Handbuch Harmonisiertes Rechnungslegungsmodell für die Kantone und Gemeinden, HRM2, herausgegeben von der Konferenz der Kantonalen Finanzdirektoren.

Rechnungslegungsgrundsätze

Die Rechnungslegung richtet sich nach den Grundsätzen der Bruttodarstellung, der Periodenabgrenzung, der Fortführung, der Wesentlichkeit, der Verständlichkeit, der Zuverlässigkeit, der Vergleichbarkeit und der Stetigkeit gemäss Art. 44 RRG.

Bilanzierungs- und Bewertungsgrundsätze

Grundsätzlich richten sich die Bilanzierungs- und Bewertungsgrundsätze nach dem Handbuch Harmonisiertes Rechnungslegungsmodell für die Kantone und Gemeinden, HRM2, herausgegeben von der Konferenz der Kantonalen Finanzdirektoren.

Vermögenswerte im **Finanzvermögen** werden bilanziert, wenn sie einen künftigen wirtschaftlichen Nutzen erbringen und ihr Wert verlässlich ermittelt werden kann.

Vermögenswerte im **Verwaltungsvermögen** werden bilanziert, wenn sie zukünftige Vermögenszuflüsse bewirken oder einen mehrjährigen öffentlichen Nutzen aufweisen und ihr Wert verlässlich ermittelt werden kann.

Verpflichtungen werden bilanziert, wenn ihre Erfüllung voraussichtlich zu einem Mittelabfluss führen wird und ihr Wert verlässlich ermittelt werden kann.

Rückstellungen sind Bestandteil des Fremdkapitals. Sie werden gebildet für bestehende Verpflichtungen, bei denen der Zeitpunkt der Erfüllung oder die Höhe des künftigen Mittelabflusses mit Unsicherheiten behaftet sind.

Das **Fremdkapital** wird zum Nominalwert bewertet.

Anlagen im Finanzvermögen werden bei erstmaliger Bilanzierung zu Anschaffungskosten bilanziert. Entsteht kein Aufwand, wird zu Verkehrswerten zum Zeitpunkt des Zugangs bilanziert. Folgebewertungen erfolgen zum Verkehrswert am Bilanzierungstichtag, wobei eine systematische Neubewertung der Finanzanlagen jährlich, der übrigen Anlagen periodisch, d. h. mindestens alle 10 Jahre stattfindet.

Anlagen im Verwaltungsvermögen werden zu Anschaffungs- bzw. Herstellkosten bilanziert.

Anlagen des Verwaltungsvermögens, die durch Nutzung einem Wertverzehr unterliegen, werden ordentlich je Anlagekategorie **degressiv** vom Restbuchwert **abgeschrieben**. Die jährlichen Abschreibungssätze auf dem Restbuchwert sind im Anlagespiegel aufgeführt. Auf die Führung einer Anlagebuchhaltung wird verzichtet.

Zusätzliche Abschreibungen auf dem Verwaltungsvermögen sind zulässig, soweit kein Bilanzfehlbetrag vorhanden ist. Sie werden im ausserordentlichen Aufwand verbucht.

Die **Aktivierungsgrenze** beträgt CHF 30'000.00 (vgl. Art. 48 RRG).

Abweichungen von HRM2:

Gegenüber dem Handbuch HRM2 wird bezüglich Buchführung und Rechnungslegung in folgenden Punkten abgewichen:

Es wird keine Anlagenbuchhaltung geführt. Im Anlagenspiegel können folglich auch keine kumulierten Anschaffungswerte und Wertberichtigungen ausgewiesen werden.

Für die gebührenfinanzierten Bereiche (Ver- und Entsorgungsbereiche, Heime etc.) werden die Abschreibungen gemäss der Weisung Nr. 2.02 vom 20.11.2010 (gültig ab 1.1.2012) der Finanzdirektion linear vom Anschaffungswert vorgenommen. Für diese Bereiche wird eine Anlagenbuchhaltung geführt.

Anlagespiegel

Verwaltungsvermögen

Konto	Buchwert 1.1.2023	Zugänge	Abgänge	ordentliche Abschreibungen	zusätzliche Abschreibungen	andere Bewegungen	Buchwert 31.12.2023	Abschreibung in % Buchwert
Sachanlagen	140	1'117'676.00	239'951.71	-	-111'561.00	-	1'246'066.71	
Strassen / Verkehrswege	1401	341'962.00	-	-	-23'961.00	-	318'001.00	7%
Gemeindestrassen	1401.00	341'961.00	-	-	-23'961.00	-	318'000.00	
Strassenbeleuchtung	1401.50	1.00	-	-	-	-	1.00	
Wasserbau	1402	1.00	-	-	-	-	1.00	7%
Schutzdämme	1402.10	1.00	-	-	-	-	1.00	
Übrige Tiefbauten	1403	2.00	-	-	-	-	2.00	7%
Friedhoferweiterung	1403.10	1.00	-	-	-	-	1.00	
Sanierung "Glöcheret"	1403.20	1.00	-	-	-	-	1.00	
Hochbauten	1404	775'705.00	-	-	-77'600.00	-	698'105.00	10%
Schulhaus	1404.01	1.00	-	-	-	-	1.00	
MZG Schulhausweg 7/9	1404.10	1.00	-	-	-	-	1.00	
öffentl. Schutzraum Freiherrenstr. 17	1404.20	1.00	-	-	-	-	1.00	
Kinderspielplatz "Trotzli"	1404.30	1.00	-	-	-	-	1.00	
Sportplatz	1404.40	775'700.00	-	-	-77'600.00	-	698'100.00	
Schutzhütte Surenen	1404.50	1.00	-	-	-	-	1.00	
Mobilien Verwaltungsvermögen	1406	5.00	10'000.00	-	-10'000.00	-	5.00	50%
Maschinen, Fahrzeuge Feuerwehr	1406.10	1.00	-	-	-	-	1.00	
Maschinen, Fahrzeuge Gemeinde	1406.11	1.00	-	-	-	-	1.00	
Mobilien, Einrichtungen Schulhaus	1406.20	1.00	-	-	-	-	1.00	
Hardware 1to1-Computing	1406.21	1.00	10'000.00	-	-10'000.00	-	1.00	
Mobilien, Maschinen allgemein	1406.90	1.00	-	-	-	-	1.00	
Anlagen im Bau Verwaltungsvermögen	1407	-	229'951.71	-	-	-	229'951.71	0%
San. und Erweiterung Gemeindeverwaltung	1407.41	-	229'951.71	-	-	-	229'951.71	
Übrige Sachanlagen	1409	1.00	-	-	-	-	1.00	50%
Umgebung Burgruine	1409.10	1.00	-	-	-	-	1.00	
Immaterielle Anlagen	142	17'193.25	-	-	-	-	17'193.25	
Immat. Anlagen in Realisierung	1427	17'193.25	-	-	-	-	17'193.25	0%

Siedlungsleitbild Brüsti	1427.02	17'193.25	-	-	-	-	-	17'193.25
Darlehen	144	660'000.00	-	-5'000.00	-	-	-	655'000.00
								kaufm. Grundsätze
an private Unternehmungen	1446	550'000.00	-	-	-	-	-	550'000.00
Luftseilbahn Attinghausen-Brüsti AG	1445.01	500'000.00	-	-	-	-	-	500'000.00
Genossenschaft Alpkäserei Surenen	1445.02	50'000.00	-	-	-	-	-	50'000.00
an private Organisationen	1446	110'000.00	-	-5'000.00	-	-	-	105'000.00
Schwingklub Attinghausen	1446.01	100'000.00	-	-	-	-	-	100'000.00
Wassergenossenschaft Brüsti	1446.01	10'000.00	-	-5'000.00	-	-	-	5'000.00
Beteiligungen, Grundkapitalien	145	873'846.00	-	-	-	-	-	873'846.00
								kaufm. Grundsätze
an öffentliche Unternehmungen	1454	603'050.00	-	-	-	-	-	603'050.00
Abwasser Uri	1454.01	598'000.00	-	-	-	-	-	598'000.00
Beteiligung LISAG	1454.02	1'300.00	-	-	-	-	-	1'300.00
Beteiligung Auto AG Uri	1454.03	1'250.00	-	-	-	-	-	1'250.00
Beteiligung Uri Tourismus AG	1454.04	2'500.00	-	-	-	-	-	2'500.00
an private Unternehmungen	1455	270'796.00	-	-	-	-	-	270'796.00
Beteiligung LSB Attinghausen-Brüsti AG	1455.01	268'796.00	-	-	-	-	-	268'796.00
Beteiligung EWA	1455.02	2'000.00	-	-	-	-	-	2'000.00
Investitionsbeiträge	146	117'351.00	-	-	-9'800.00	-	-	107'551.00
								kaufm. Grundsätze
an private Unternehmungen	1465.01	1.00	-	-	-	-	-	1.00
Investitionsbeiträge Brüstiseilbahn	1465.01	1.00	-	-	-	-	-	1.00
an private Org. o. Erwerbszweck	1466	85'750.00	-	-	-7'000.00	-	-	78'750.00
Investitionsbeitrag Schwingklub	1466.01	85'750.00	-	-	-7'000.00	-	-	78'750.00
an Anlagen	1469	31'600.00	-	-	-2'800.00	-	-	28'800.00
Ryyssboogä-Brugg	1469.01	31'600.00	-	-	-2'800.00	-	-	28'800.00
TOTAL		2'786'066.25	239'951.71	-5'000.00	-121'361.00	-	-	2'899'656.96

Finanzvermögen

Konto	Buchwert 01.01.2023	Zugänge	Abgänge	Neubewertungen, Wertsteigerungen, Wertverluste	andere Bewegungen	Buchwert 31.12.2023
Finanzanlagen Finanzvermögen	107	718'952.00	-	-	1'153.60	720'105.60
Aktien und Anteilscheine	1070	18'952.00	-	-	1'153.60	20'105.60
Aktien Dätwyler Holding AG	1070.01	18'952.00	-	-	1'153.60	20'105.60
Verzinsliche Anlagen	1071	700'000.00	-	-	-	700'000.00
Darlehen Wasserversorgung	1071.01	700'000.00	-	-	-	700'000.00
Sachanlagen Finanzvermögen	108	1'085'000.00	-	-	-	1'085'000.00
Gebäude Finanzvermögen	1084	1'085'000.00	-	-	-	1'085'000.00
MFH Burgstrasse 21	1084.00	1'085'000.00	-	-	-	1'085'000.00
TOTAL		1'803'952.00	-	-	1'153.60	1'805'105.60

Beteiligungsspiegel

Name und Sitz	Rechtsform	Tätigkeit/öffentliche Aufgabe	Nominalkapital (100%) in TFr.	Eigentums- anteil in %	wesentliche weitere Beteiligte	spezifische Risiken
Abwasser Uri, Altdorf	Spezialgesetzliche Aktiengesellschaft	Sicherstellung Abwasserentsorgung	13'000	4.6%	Gemeinden im Kanton Uri	Solidarhaftung
Wasserversorgung Attinghausen	öffentlich-rechtliche Körperschaft	Sicherstellung Wasserversorgung	-	100.0%	keine	Subsidiäre Haftung für alle Verbindlichkeiten
Kreisschule Seedorf	Zweckverband	Oberstufe	-	statutarischer Kostenteiler	Gemeinde Seedorf, Bauen und Isenthal	Defizitdeckung
Lisag AG, Bürglen	Aktiengesellschaft	Aufbau, Betrieb und Unterhalt von Landesinformationssystemen auf der Grundlage der Daten der amtl. Vermessung	350	0.4%	öffentliche Hand (58 %), private Unternehmen (42 %)	keine
ZAKU, Attinghausen	Spezialgesetzliche Aktiengesellschaft	Sicherstellung Abfallentsorgung	10'000	4.4%	Gemeinden im Kanton Uri	Solidarhaftung
Uri Tourismus AG, Altdorf	Aktiengesellschaft	Organisation, Entwicklung und Förderung des Tourismus	144.5	1.4%	keine	keine
Auto AG Uri, Schattdorf	Aktiengesellschaft	Leistungserbringung im öffentl. Verkehr sowie private Personen- und Sachtransporte	235	0.5%	Kanton/Gemeinden (71 %)	keine
Elektrizitätswerk Altdorf AG, Altdorf	Aktiengesellschaft	Erzeugung, Übertragung, Verteilung, Verwertung, Kauf, Verkauf und Tausch elektrischer und anderer Energie	20'000	0.0%	CKW (62 %), öffentliche Hand (38 %)	keine
Luftseilbahn Attinghausen- Brüsti AG, Attinghausen	Aktiengesellschaft	Bau und gewerbsmässiger Betrieb einer Luftseilbahn von Attinghausen aufs Brüsti	982	32.5%	Bergbahnen Disentis (32.5%)	keine

Beteiligungsspiegel (Fortsetzung)

Name und Sitz	Anschaffungswert	Buchwert 31.12.23	wesentliche Zahlungsströme im Berichtsjahr (+ Einnahmen / - Ausgaben)		Finanzielle Eckwerte Stichtag: 31.12.2022		
			Art	in CHF	Bilanzsumme	Eigenkapital	Jahreserfolg
Abwasser Uri, Altdorf	598'000	598'000	Abwassergebühren	-16'926	63'272'791	19'660'933	-140'588
Wasserversorgung Attinghausen	-	-	Veränderung kf Darlehen div. Int. Verr. DL	-83487.22 +3'900	1'445'058	739'444	33'870
Kreisschule Seedorf	-	-	Anteil an den Betriebskosten	-899'280	616'766	209'844	209'844
Lisag AG, Bürglen	1'300	1'300	Dividende Jahrespausch. GIS Uri	+130 -10'016	942'064	798'616	64'898
ZAKU, Attinghausen	-	-	Dividende Steuerausfallentschädigung Entsch. Altpapiersamml. Entsorgung Kehricht	+13'200 +31'544 +1'468 -1'916	19'053'630	11'231'569	685'239
Uri Tourismus AG, Altdorf	2'500	2'500	Gemeindebeitrag	-23'086	1'022'434	384'368	5'609
Auto AG Uri, Schattdorf	3'050	1'250	Dividende diverse Dienstleistungen Defizitbeiträge	0 -5'736 -35'561	16'185'360	7'334'584	225'413
Elektrizitätswerk Altdorf AG, Altdorf	2'000	2'000	Dividende Konzessionsgebühren Strom Unterhalt, div. Dienstl.	+300 +71'447 -37'758 -4'282	194'059'000	65'975'000	8'487'000
Luftseilbahn Attinghausen-Brüsti AG, Attinghausen	353'620	268'796	Transporte	-2'544	2'486'023	825'911	-21'818

Rückstellungsspiegel

	Konto	01.01.2023	Bildung	Auflösung	Verwendung	31.12.2023	Kommentar
	Konto	2050.00	2052/82		2059/89	2059/89	
Total Rückstellungen		151'580	-	-	-	151'580	
kurzfristige Rückstellungen		21'280	-	-	-	21'280	
Rückstellungen für Defizitbeiträge ö.V.	2055.01	13'580	-	-	-	13'580	Empfehlung Amt für Finanzen Uri
Rückstellungen für Sanierung Sportplatz	2058.01	7'700	-	-	-	7'700	Mutation amtliche Vermessungseinträge
langfristige Rückstellungen		130'300	-	-	-	130'300	
Rückstellungen für Pflegerestkosten	2085.10	8'300	-	-	-	8'300	BGE ausstehend
Rückstellungen für San. Schiessanlagen	2085.20	122'000	-	-	-	122'000	Verfügung Amt für Umweltschutz Kt. Uri

Gewährleistungsspiegel

Name und Sitz	Eigentümer, wesentliche Miteigentümer	Typologie der Rechtsbeziehung	in CHF	wesentliche Zahlungsströme im Berichtsjahr (+ Einnahmen / - Ausgaben) Art	in CHF	Angaben zu den gesicherten Leistungen	spezifische zusätzliche Angaben
Abwasser Uri AG, Altdorf	Gemeinden des Kanton Uri	Solidarhaftung		Abwassergebühren	-16'926		Die Gemeinden haften unbeschränkt und solidarisch für die Verbindlichkeiten
Alters- und Pflegeheim Rüttigarten, Schattdorf	Einwohnergemeinde Schattdorf	Defizitdeckung		Pflegerestkosten	-348'689		Defizitübernahme von 15% nach Abzug von max. CHF 10'000.00 von anderen Mitträgern und eines Vorausanteils von 40 % der Einwohnergemeinde Schattdorf
EG PRW, Altdorf	Gemeinden des Kanton Uri	Solidarhaftung		Anteil Betriebskosten	-15782		Die Gemeinden haften subsidiär und solidarisch für die Verbindlichkeiten
Wasserversorgung Attinghausen	Einwohnergemeinde Attinghausen	subsidiäre Haftung		Veränderung kf Darlehen div. Int. Verr. DL	-83'487 +3'900		Die Einwohnergemeinde Attinghausen haftet für alle Verbindlichkeiten subsidiär
ZAKU, Attinghausen	Gemeinden des Kanton Uri	Solidarhaftung		Dividende Steuerausfallentsch. Entsch. Altpapiersamml. Entsorgung Kehricht	+13'200 +31'544 +1'468 -1'916		Die Gemeinden haften unbeschränkt und solidarisch für die Verbindlichkeiten
Sozialdienst Uri Nord, Altdorf	Gemeinden Altdorf, Attinghausen, Bauen, Flüelen, Isenthal, Seedorf, Seelisberg und Sisikon	Solidarhaftung		Anteil Betriebskosten	-39'034		Die Mitgliedergemeinden haften unbeschränkt und solidarisch für die Verbindlichkeiten
Kreisschule Seedorf	Gemeinden Bauen, Isenthal, Seedorf	Solidarhaftung		Anteil Betriebskosten	-899'280		Die Mitgliedergemeinden haften unbeschränkt und solidarisch für die Verbindlichkeiten

Eigenkapitalnachweis

	Spezial- finanzierungen	Fonds im EK	Vor- finanzierungen	Neubewertungs- reserve FV	Aufwertungs- reserve VV	Übriges Eigenkapital	Bilanz- überschuss	Total
Bestand 01.01.2023	39'482.63	10'135.59	-	-	-	-	2'794'990.34	2'844'608.56
Erhöhungen	-	12'623.42	-	-	-	-	-	12'623.42
Einlagen	-	12'623.42						12'623.42
Neubewertungen								-
Jahresergebnis							-	-
Reduktionen	-	7'361.00	-	-	-	-	56'870.10	64'231.10
Entnahmen	-	7'361.00						7'361.00
Neubewertungen								-
Überträge innerhalb EK								-
Jahresergebnis							56'870.10	56'870.10
Bestand 31.12.2023	39'482.63	15'398.01	-	-	-	-	2'738'120.24	2'793'000.88

Finanzkennzahlen

Selbstfinanzierungsgrad

Berechnung:

Selbstfinanzierung in % der Nettoinvestitionen

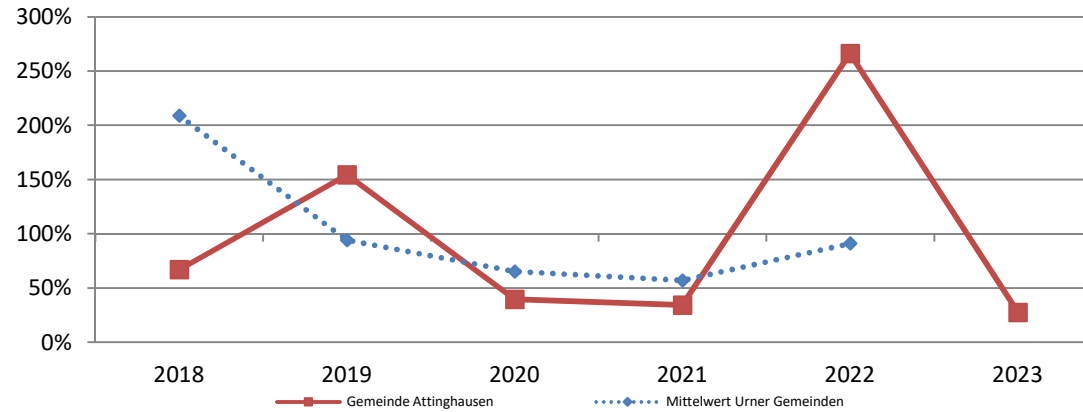
Aussage:

Diese Kennzahl gibt an, welchen Anteil ihrer Nettoinvestitionen die Gemeinde aus eigenen Mitteln finanzieren kann.

Richtwerte:

- Hochkonjunktur >100%
- Normalfall 80% - 100%
- Abschwung < 80%

HRM2						Mittel 6 Jahre
2018	2019	2020	2021	2022	2023	
66.9%	154.4%	39.4%	34.1%	266.2%	27.4%	60.8%



Zinsbelastungsanteil

Berechnung:

Nettozinsen in % des Laufenden Ertrages

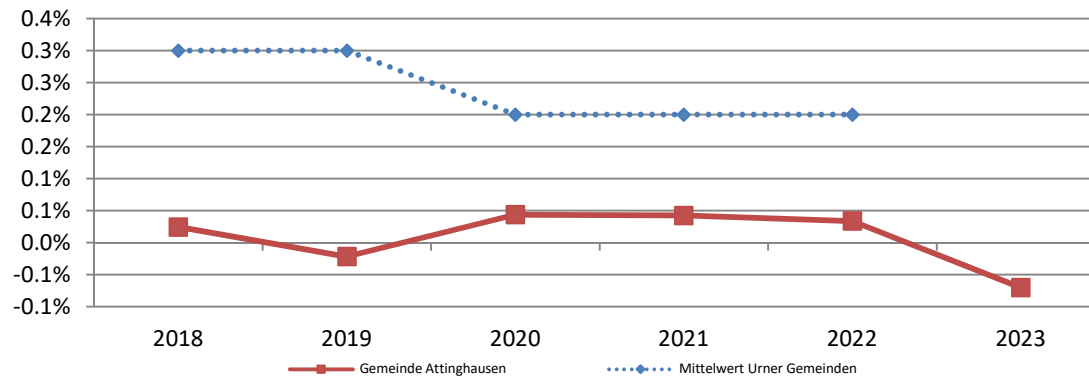
Aussage:

Diese Grösse sagt aus, welcher Anteil des Laufenden Ertrags durch den Nettozinsaufwand gebunden ist. Je tiefer der Wert, desto grösser der Handlungsspielraum.

Richtwerte:

- Gut 0% - 4%
- Genügend 4% - 9%
- Schlecht > 10%

HRM2						Mittel 6 Jahre
2018	2019	2020	2021	2022	2023	
0.0%	0.0%	0.0%	0.0%	0.0%	-0.1%	0.0%



Nettoverschuldungsquotient

Berechnung:

Nettoschuld I im Verhältnis zum Fiskalertrag

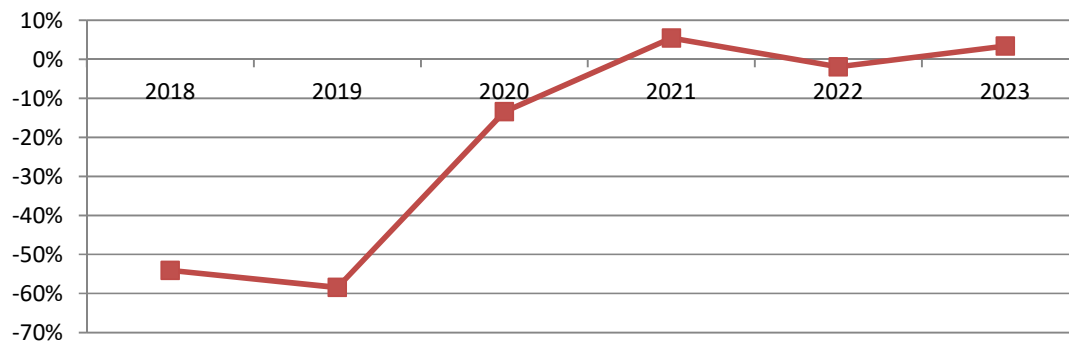
Aussage:

Diese Kennzahl zeigt auf, wieviele Jahrestriechen des Fiskalertrages notwendig sind, um die Nettoschuld abzutragen.

Richtwerte:

Gut < 100%
Genügend 100% - 150%
Schlecht > 150%

HRM2						Mittel 6 Jahre
2018	2019	2020	2021	2022	2023	
-54.1%	-58.5%	-13.4%	5.5%	-1.9%	3.4%	-18.5%



Nettoschuld I pro Kopf (in CHF)

Berechnung:

Fremdkapital abzgl. Finanzvermögen dividiert durch Bevölkerungszahl

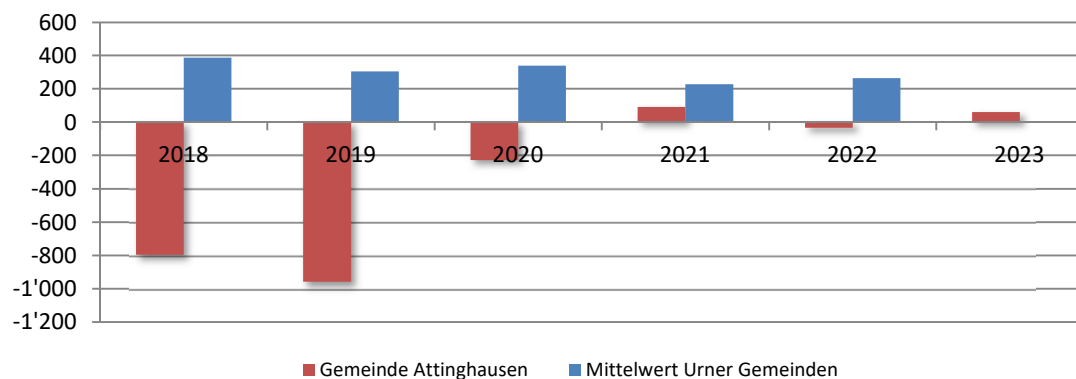
Aussage:

Diese Kennzahl zeigt die (+) Nettoschuld bzw. das (-) Nettovermögen pro Kopf auf.

Richtwerte:

Nettovermögen < 0 CHF
Geringe Verschuldung 0 - 1'000 CHF
Mittlere Verschuldung 1'001 - 2'500 CHF
Hohe Verschuldung 2'501 - 5'000 CHF
Sehr hohe Verschuldung > 5'000 CHF

HRM2						Mittel 6 Jahre
2018	2019	2020	2021	2022	2023	
-797	-957	-228	91	-33	60	-308



HRM2							
	2018	2019	2020	2021	2022	2023	Mittel 6 Jahre
Selbstfinanzierungsanteil	7.7%	14.9%	16.1%	6.3%	6.9%	1.2%	8.9%

(Selbstfinanzierung in Prozent des Laufenden Ertrages)

Richtwerte	Gut	> 20%		Aussage	Diese Kennzahl gibt an, welchen Anteil ihres Ertrages die Gemeinde zur Finanzierung ihrer Investitionen aufwenden kann.		
	Mittel	10% - 20%					
	Schlecht	< 10%					

Kapitaldienstanteil

	2018	2019	2020	2021	2022	2023	Mittel 6 Jahre
	1.4%	1.0%	4.0%	4.7%	3.5%	2.2%	2.6%

(Kapitalkosten in Prozent des Laufenden Ertrages)

Richtwerte	Geringe Belastung	0% - 5%		Aussage	Der Kapitaldienstanteil gibt Auskunft darüber, wie stark der Laufende Ertrag durch den Zinsendienst und die Abschreibungen belastet ist.		
	Tragbare Belastung	5% - 15%					
	Hohe Belastung	> 15%					

Bruttoverschuldungsanteil

	2018	2019	2020	2021	2022	2023	Mittel 6 Jahre
	41.1%	26.0%	51.8%	52.5%	54.9%	52.9%	46.5%

(Bruttoschulden in Prozent des Laufenden Ertrages)

Richtwerte	Sehr gut	< 50%		Aussage	Diese Kennzahl gibt Auskunft über die Verschuldungssituation und ob die Verschuldung in einem angemessenen Verhältnis zum erwirtschafteten Ertrag steht.		
	Gut	50% - 100%					
	Mittel	100% - 150%					
	Schlecht	150% - 200%					
	Kritisch	> 200%					

Investitionsanteil

	2018	2019	2020	2021	2022	2023	Mittel 6 Jahre
	11.2%	10.3%	33.0%	19.6%	4.2%	4.4%	14.7%

(Bruttoinvestitionen in Prozent der Gesamtausgaben)

Richtwerte	Schwach	< 10%		Aussage	Diese Kennzahl zeigt die Investitionstätigkeit im Verhältnis zu den Gesamtausgaben auf.		
	Mittel	10% - 20%					
	Stark	20% - 30%					
	Sehr stark	> 30%					

Zusätzliche Angaben zur Jahresrechnung

Investitionsbeitrag Schwinghalle Attinghausen

In Abweichung zu Art. 47 des Reglements über das Rechnungswesen der Einwohnergemeinden wird der Investitionsbeitrag von CHF 140'000 an den Schwingklub Attinghausen linear über 20 Jahre abgeschrieben.

Investitionsbeitrag Ryysboogä-Brugg

In Abweichung zu Art. 47 des Reglements über das Rechnungswesen der Einwohnergemeinden wird der Investitionsbeitrag von CHF 40'000 an die Ryysboogä-Brugg linear mit 7% abgeschrieben. Die Anlage wurde im 2020 fertig erstellt und in Betrieb genommen.

Wesentliche Abweichungen zum Budget 2023

Abweichungen über CHF 5'000.00

Kontonummer	Kontobezeichnung	Rechnung 2023	Budget 2023	Abweichung	Wesentliche Ursache der Abweichung
012	Gemeinderat, Kommissionen				
012.3000.00	Amtsentschädigungen	27'000	17'400	9'600	Geänderte Entschädigungsverordnung
012.3000.10	Tag- und Sitzungsgelder	56'881	65'400	-8'519	Weniger Sitzungen, Termine und Anlässe als geplant
012.3130.60	Anlässe und Empfänge	9'193	16'700	-7'507	Weniger Anlässe durchgeführt als geplant
022	Gemeindeverwaltung				
022.3113.00	Anschaffung Hardware	2'339	7'900	-5'561	Geräte funktionieren und mussten nicht ersetzt werden
022.3133.00	Informatik-Nutzungsaufwand	53'517	63'300	-9'783	Laufende Kosten tiefer als budgetiert
029	Verwaltungsliegenschaften, Übriges				
029.3300.40	planmässige Abschreibungen Hochbauten	-	13'000	-13'000	Zusätzliche Abschreibungen im Vorjahr getätigt
029.3910.00	Interne Verrechnung von Personalaufwand	15'650	9'500	6'150	Verrechnung des effektiven Stundenaufwands Hauswartung
150	Feuerwehr				
150.3111.00	Anschaffung Maschinen, Geräte, etc.	19'328	33'300	-13'972	Ersatz AS-Geräte
150.3112.00	Anschaffung Uniformen	22'448	27'800	-5'352	Ersatz Brandschutzkleider
161	Militär, Einquartierungen, Schiesswesen				
161.3132.00	Honorare ext. Berater, Gutachter	1'320	11'500	-10'180	Kosten für Liegenschaftsbewertung Schützenhaus Pz-Nr. 73
162	Zivilschutz				
162.4630.00	Bundesbeiträge	7'885	2'600	5'285	Beitrag für Mängelbehebung
211	Kindergarten				
211.3020.00	Löhne	289'171	270'100	19'071	Stufenanstieg, Pensenanpassungen, Aushilfen bei Krankheitsfällen und Mutterschaftsurlaub
211.3020.90	Erwerbsausfallentsch., Rückerstattungen	-12'643	-	-12'643	Taggelder MSE
212	Primarstufe				
212.3020.00	Löhne	1'015'469	948'100	67'369	Stufenanstieg, Pensenanpassungen, Aushilfen bei Krankheitsfällen und Mutterschaftsurlaub
212.3020.90	Erwerbsausfallentsch., Rückerstattungen	-59'604	-	-59'604	Taggelder MSE
212.3052.00	AG-Beiträge an Pensionskasse	92'279	86'900	5'379	Höhere Lohnsumme
212.3104.00	Lehrmittel	49'147	57'000	-7'853	Weniger Ausgaben als geplant
212.3300.60	Planmässige Abschreibungen Mobilien	10'000	19'400	-9'400	Abschreibung auf Anschaffung Hardware "1to1-Computing", zusätzliche Abschreibungen im Vorjahr

217	Schulliegenschaften				
217.3010.00	Löhne	159'023	170'200	-11'177	Tiefere Kosten als geplant
217.3119.00	Anschaffung übr. nicht aktivierb. Anlagen	11'351	5'100	6'251	Erweiterung Brandschutzalarm
217.3120.00	Ver- und Entsorgung Liegenschaften VV	43'135	49'600	-6'465	Gesunkene Energiekosten (Heizöl)
217.3144.00	Unterhalt Liegenschaften	2'511	12'500	-9'989	Weniger Kosten angefallen
217.4910.00	Interne Verrechnung von Personalaufwand	77'770	70'600	7'170	Verrechnung des effektiven Stundenaufwands
219	Obligatorische Schule, Übriges				
219.3132.00	Honorare ext. Berater, Gutachter	6'904	-	6'904	Mehraufwand für Projekt "Schulentwicklung"
219.3171.00	Exkursionen, Schulreisen und Lager	16'778	5'000	11'778	Mehraufwand für Zirkusprojekt
219.4260.00	Rückerstattung und Kostenbeteiligung Dritter	17'260	-	17'260	Mehrertrag Zirkusprojekt, Rückerstattung Projekt "Schulentwicklung"
219.4611.00	Kantonsbeiträge	15'762	-	15'762	Mehrertrag aufgrund von Rückerstattungen
220	Sonderschule				
220.3611.00	Standardkosten Sonderschule	39'583	50'000	-10'417	Aktueller Kostenanteil gemäss BKD
341	Sport				
341.3300.60	Planmässige Abschreibungen Mobilien	-	12'400	-12'400	Im Vorjahr mit zusätzlichen Abschreibungen vollständig abgeschrieben
412	Kranken- und Pflegeheime				
412.3636.00	Beitrag Restfinanzierung Pflegeheime	605'852	386'000	219'852	Mehr pflegebedürftige Personen, höhere BESA-Einstufungen und -Tarife
543	Alimentenbevorschussung und -inkasso				
543.4260.10	Rückerstattungen Alimentenbevorschussung	6'000	-	6'000	Aktuelle Fälle, Ergebnis Pfändungsvollzug
572	Wirtschaftliche Hilfe				
572.3637.10	Wirtschaftliche Hilfe an Privatpersonen	66'338	36'000	30'338	Mehraufwand bei den aktuelle Fällen
579	Sozialdienste, Übriges				
579.3612.00	Entschädigung an Sozialdienst Uri Nord	39'034	47'800	-8'766	Kostenanteil tiefer als budgetiert
579.3635.00	KK-Prämien u. Kostenanteil an Bedürftige	10'124	5'100	5'024	Kostenübernahme nicht bezahlte KK-Prämien
615	Gemeindestrassen				
615.3119.00	Anschaffung übr. nicht aktivierb. Anlagen	4'801	16'600	-11'799	Betrag für neue Strassenschilder wurde nicht beansprucht
615.3141.30	Unterhalt Strassenbelag	23'557	10'000	13'557	Erneuerung Strassenbelag Reussstrasse im Bereich Reussbrücke
629	Öffentlicher Verkehr, Übriges				
629.4260.10	Rückerstattungen Tageskarten Gemeinden	25'701	20'000	5'701	Mehrertrag aufgrund der guten Auslastung von rund 91%
771	Friedhof und Bestattung				
771.3632.10	Beitrag Friedhofunterhalt	21'407	34'000	-12'593	Mehrkosten beim Unterhalt, tiefere Kosten bei Grabfeldsanierung

790	Raumordnung				
790.3320.90	Planmässige Abschr. übrige immat. Anlagen	-	7'200	-7'200	Projekt in Ausführung, noch keine Abschreibungen
820	Forstwirtschaft				
820.4240.10	Benützungsgebühren Waldstrasse	6'019	100	5'919	Mehrertrag von Gebühren aus Vorjahren
840	Tourismus				
840.3119.00	Anschaffung übr. nicht aktivierbare Anlagen	-	6'000	-6'000	Keine Kosten angefallen
871	Elektrizität				
871.4120.10	Konzessionsgebühr EWA	71'447	78'500	-7'053	Konzessionsvertrag: effektiver Stromverbrauch
910	Steuern				
910.3181.10	Abschreibungen Steuern	-2'931	13'500	-16'431	Zahlung abgeschriebene Verlustscheine, abgeschlossene Pfändungen
910.4000.00	Einkommenssteuern nat. Personen Rechnungsjahre	2'658'281	2'521'300	136'981	Höhere Steuereinnahmen als erwartet
910.4000.10	Einkommenssteuern nat. Personen Vorjahre	107'314	114'100	-6'786	Tiefere Steuereinnahmen als erwartet
910.4001.00	Vermögenssteuer nat. Personen Rechnungsjahre	194'603	174'900	19'703	Höhere Steuereinnahmen als erwartet
910.4001.10	Vermögenssteuer nat. Pers. Vorjahre	20'580	14'400	6'180	Höhere Steuereinnahmen als erwartet
910.4002.00	Quellensteuern	55'438	32'300	23'138	Höhere Steuereinnahmen als erwartet
910.4008.10	Kopfsteuern	72'590	66'500	6'090	Höhere Steuereinnahmen als erwartet
910.4010.10	Gewinnsteuern jur. Pers. Vorjahre	1'270	11'000	-9'730	Tiefere Steuereinnahmen als erwartet
930	Finanz- und Lastenausgleich				
930.4621.20	Beitrag aus Bevölkerungslastenausgleich	127'429	112'500	14'929	Ausgleich FILA gemäss RR-Beschluss
930.4621.70	Beitrag aus Ressourcenausgleich	485'530	407'800	77'730	Ausgleich FILA gemäss RR-Beschluss
950	Ertragsanteile, übrige				
950.4601.01	Grundstückgewinnsteuern	94'446	46'200	48'246	Mehr Steuereinnahmen als erwartet
950.4601.02	Erbschafts- und Schenkungssteuern	600	12'000	-11'400	Tiefere Steuereinnahmen als erwartet
961	Zinsen				
961.4401.00	Verzugs- und Ausgleichszinsen Steuern	9'541	3'300	6'241	Mehrertrag aufgrund Inkassoverfahren

Kreditkontrolle

Kontonummer	Bezeichnung / Projekt	Organ	Datum	Kredit	Ausgaben bis 31.12.2022	Ausgaben 2023	Ausgaben bis 31.12.2023	Restkredit	Abrechnungs- datum
29	Verwaltungsliegenschaften, Übriges			990'000	-	229'952	229'952	760'048	
029.5040.30	Sanierung und Erweiterung Gemeindeverwaltung	Urne	12.03.2023	990'000	-	229'952	229'952	760'048	pendent
213	Oberstufe / Sekundarstufe I			118'500	-	66'055	66'055	52'445	
213.3612.12	Planungs- und Projektierungskredit Sanierung- und Erweiterung Kreisschule Seedorf (Totalkredit: CHF 305'000)	ODG	28.11.2022	118'500	-	66'055	66'055	52'445	pendent
615	Gemeindestrassen			355'000	214'899	-	214'899	140'101	
615.5010.03	Ableitung Schweinsbergbach	Urne	29.11.2020	355'000	214'899	-	214'899	140'101	27.05.2024
790	Raumordnung			49'800	24'560	-	24'560	25'240	
790.5090.00	Siedlungsleitbild und Nutzungsplanung Brüsti	ODG	25.11.2019	49'800	24'560	-	24'560	25'240	pendent

Erfolgsrechnung nach Funktionen

Einwohnergemeinde

Konto	Bezeichnung	Rechnung 2023		Budget 2023		Rechnung 2022	
		Aufwand	Ertrag	Aufwand	Ertrag	Aufwand	Ertrag
00	ALLGEMEINE VERWALTUNG	921'506.00	173'788.10	964'000	168'700	937'160.90	177'027.40
011	Gemeindevers., Abstimmungen, RPK	20'629.05	3'908.00	19'100	5'000	16'554.45	3'809.00
011.3000.00	Amtsentschädigungen	1'500.00		1'000		1'000.00	
011.3000.10	Tag- und Sitzungsgelder	9'746.50		6'700		7'060.00	
011.3050.10	Sozialversicherungsbeiträge	641.35		300		189.45	
011.3090.00	Aus- und Weiterbildung	540.00					
011.3102.00	Drucksachen, Publikationen	2'522.35		4'000		1'982.40	
011.3130.10	Porti, Telefon	3'029.85		4'000		3'573.60	
011.3199.00	Übriger Betriebsaufwand	2'149.00		2'600		1'949.00	
011.3636.10	Beitrag an Parteien	500.00		500		800.00	
011.4611.00	Entschädigungen vom Kanton		3'908.00		5'000		3'809.00
012	Gemeinderat, Kommissionen	122'797.45	188.95	131'200	100	124'860.20	72.00
012.3000.00	Amtsentschädigungen	27'000.00		17'400		17'400.00	
012.3000.10	Tag- und Sitzungsgelder	56'880.95		65'400		54'730.00	
012.3050.10	Sozialversicherungsbeiträge	5'464.75		5'100		4'574.00	
012.3090.00	Aus- und Weiterbildung	720.00		2'000		4'467.40	
012.3102.00	Drucksachen, Publikationen	9'229.10		9'200		8'911.15	
012.3130.10	Porti, Telefon	297.15		600		278.90	
012.3130.60	Anlässe und Empfänge	9'193.45		16'700		19'937.60	
012.3130.61	Jungbürgerfeier	1'009.00				2'427.20	
012.3132.00	Honorare ext. Berater, Gutachter	6'785.10		7'000		2'159.40	
012.3134.00	Versicherungsprämien	100.00		100		100.00	
012.3151.00	Unterhalt Maschinen, Geräte			400			
012.3170.00	Spesenentschädigungen	562.55		1'400		674.40	
012.3199.00	Übriger Betriebsaufwand	674.75		900		4'340.00	
012.3632.10	Beitrag an Urner Gemeindeverband	4'400.65		4'500		4'380.15	
012.3632.20	Beitrag an Schweiz. Gemeindeverband	480.00		500		480.00	
012.4260.30	Rückerstattung und Kostenbeteiligung Dritter		188.95		100		72.00
022	Gemeindeverwaltung	727'356.10	127'691.15	750'100	120'400	612'343.20	131'006.40
022.3010.00	Löhne	458'730.60		456'600		371'794.70	
022.3010.90	Erwerbsausfallentsch., Rückerstattungen					-1'459.75	
022.3050.00	AG-Beiträge AHV,IV,EO,ALV,Verwaltungsk.	29'815.95		29'700		24'060.75	
022.3052.00	AG-Beiträge an Pensionskasse	53'851.60		56'500		41'397.50	
022.3053.00	AG-Beiträge an Unfallversicherungen	1'696.00		2'000		1'364.40	
022.3054.00	AG-Beiträge an Familienausgleichskasse	9'569.70		9'600		7'755.95	
022.3055.00	AG-Beiträge Krankentaggeldversicherung	782.05		800		639.95	
022.3090.00	Aus- und Weiterbildung	2'315.40		1'000		5'800.00	
022.3090.10	Aus- und Weiterbildung Lernende	763.60		200		200.00	
022.3099.00	Übriger Personalaufwand	3'717.30		3'600		3'209.90	

Erfolgsrechnung nach Funktionen

Einwohnergemeinde

Konto	Bezeichnung	Rechnung 2023		Budget 2023		Rechnung 2022	
		Aufwand	Ertrag	Aufwand	Ertrag	Aufwand	Ertrag
022.3100.00	Büromaterial	5'395.85		5'600		4'749.75	
022.3102.30	Publikationen Bauwesen	3'505.60		3'700		3'732.00	
022.3103.00	Fachliteratur, Zeitschriften	1'431.70		1'400		3'147.40	
022.3110.00	Anschaffung Büromobiliar und -geräte	3'134.85		5'500		8'834.90	
022.3113.00	Anschaffung Hardware	2'339.35		7'900		499.35	
022.3118.00	Anschaffung immaterielle Anlagen	13'280.05		16'900		24'222.15	
022.3130.10	Porti, Telefon	3'555.55		4'000		3'402.70	
022.3130.20	Betriebskosten	1'995.80		2'800		2'051.25	
022.3130.30	Gebühren Bauwesen	8'150.00		11'600		19'475.00	
022.3130.90	Post-, Bankspesen	250.40		400		390.40	
022.3133.00	Informatik-Nutzungsaufwand	53'516.95		63'300		46'333.20	
022.3134.00	Versicherungsprämien	862.60		1'000		916.60	
022.3150.00	Unterhalt Büromobiliar und -geräte	1'396.15		1'300		171.15	
022.3153.00	Unterhalt Hardware			500			
022.3158.00	Unterhalt immaterielle Anlagen	16'679.25		12'700		5'154.20	
022.3161.00	Mieten, Benützungskosten Mobilien	2'793.85		2'500		2'416.85	
022.3170.00	Spesenentschädigungen	698.05		300		237.90	
022.3199.00	Übriger Betriebsaufwand	227.90		700		145.00	
022.3611.30	Kostenanteil Verbundaufgabe Steuern	46'900.00		48'000		31'700.00	
022.4210.00	Gebühren für Amtshandlungen		2'380.00		2'600		2'266.35
022.4210.30	Gebühren Bauwesen		10'660.00		7'100		4'840.00
022.4240.00	Gebühren Benützungen u. Dienstleistungen		9'359.45		5'800		8'587.75
022.4260.00	Rückerstattung und Kostenbeteiligung Dritter		3'107.15				1'127.75
022.4260.10	Rückerstattungen Wasserversorgung		500.00		600		500.00
022.4260.20	Rückerstattungen Betriebskosten		1'904.65		1'600		2'267.75
022.4260.30	Rückerstattungen Bauwesen		10'679.90		14'400		23'991.80
022.4270.00	Bussen						1'450.00
022.4270.30	Bussen Bauwesen		300.00				
022.4900.00	Interne Verr. Material- u. Warenbezügen		1'300.00		1'300		1'300.00
022.4910.00	Interne Verrechnung von Personalaufwand		62'600.00		62'500		61'805.00
022.4930.00	Interne Verr. Betriebs- und Verw.-Kosten		24'900.00		24'500		22'870.00

Erfolgsrechnung nach Funktionen

Einwohnergemeinde

Konto	Bezeichnung	Rechnung 2023		Budget 2023		Rechnung 2022	
		Aufwand	Ertrag	Aufwand	Ertrag	Aufwand	Ertrag
029	Verwaltungsliegenschaften, Übriges	50'723.40	42'000.00	63'600	43'200	183'403.05	42'140.00
029.3111.00	Anschaffung Maschinen, Geräte, etc.			100			
029.3120.00	Ver- und Entsorgung Liegenschaften VV	27'571.10		30'000		21'051.95	
029.3130.00	Dienstleistungen Dritter	916.60		1'000		1'088.80	
029.3134.00	Versicherungsprämien	2'506.05		2'800		2'737.55	
029.3144.00	Unterhalt Liegenschaften	3'893.45		2'600		392.00	
029.3151.00	Unterhalt Maschinen, Geräte, etc.	167.25		4'400		111.45	
029.3199.00	Übriger Betriebsaufwand	18.95		200			
029.3300.40	Planmässige Abschreibungen Hochbauten			13'000		14'032.30	
029.3830.40	zusätzl. Abschreibungen Hochbauten					126'289.00	
029.3910.00	Interne Verrechnung von Personalaufwand	15'650.00		9'500		17'700.00	
029.4470.00	Mieterträge		42'000.00		43'200		42'000.00
029.4472.00	Vergütung für Benützungen Liegenschaften						140.00

Erfolgsrechnung nach Funktionen

Einwohnergemeinde

Konto	Bezeichnung	Rechnung 2023		Budget 2023		Rechnung 2022	
		Aufwand	Ertrag	Aufwand	Ertrag	Aufwand	Ertrag
1	ÖFFENTLICHE ORDNUNG UND SICHERHEIT	159'540.18	72'726.40	202'200	60'700	141'145.20	64'049.35
140	Allgemeines Rechtswesen	63'903.15	2'779.80	63'800	2'700	64'793.60	5'689.00
140.3102.00	Drucksachen, Publikationen			300			
140.3130.21	Beitrag LISAG	10'016.10		10'100		10'016.10	
140.3130.41	Externes Betreibungsamt	4'405.85		4'700		4'424.30	
140.3199.00	Übriger Betriebsaufwand	1'231.20		1'400		4'193.20	
140.3632.20	Beitrag an ausserkant. Gemeindezweckverband	100.00					
140.3900.00	Interne Verr. Material- u. Warenbezügen	600.00		600		600.00	
140.3910.00	Interne Verrechnung von Personalaufwand	26'800.00		26'300		26'505.00	
140.3930.00	Interne Verr. Betriebs- und Verw.-Kosten	20'750.00		20'400		19'055.00	
140.4210.00	Gebühren für Amtshandlungen		1'187.40		1'000		1'357.80
140.4260.00	Rückerstattung und Kostenbeteiligung Dritter		1'462.40		1'600		4'201.20
140.4451.10	Dividende / Gewinnanteil LISAG		130.00		100		130.00
150	Feuerwehr	87'875.13	50'061.20	125'800	46'400	62'639.35	46'235.15
150.3000.00	Amtsentschädigungen	4'900.00		3'600		3'600.00	
150.3000.10	Tag- und Sitzungsgelder	3'475.00		5'900		4'960.00	
150.3001.00	Sold	4'582.20		8'000		5'932.75	
150.3010.10	Löhne, Entschädigungen	9'080.00		11'600		4'700.00	
150.3050.10	Sozialversicherungsbeiträge	386.55		400		250.25	
150.3090.00	Aus- und Weiterbildung			800		155.00	
150.3099.00	Übriger Personalaufwand	2'726.45		5'400		3'079.85	
150.3100.00	Büromaterial	511.75		1'000		49.95	
150.3101.00	Betriebs-, Verbrauchsmaterial	971.90		3'000		1'536.15	
150.3103.00	Fachliteratur, Zeitschriften	150.00		200		150.00	
150.3111.00	Anschaffung Maschinen, Geräte, etc.	19'328.35		33'300		9'581.30	
150.3112.00	Anschaffung Uniformen	22'448.35		27'800		11'720.00	
150.3113.00	Anschaffung Hardware	1'195.05		1'000			
150.3119.00	Anschaffung übr. nicht aktivierb. Anlagen					2'145.60	
150.3130.10	Porti, Telefon	595.88		900		677.16	
150.3132.00	Ärztliche Untersuchungen	313.85		900		622.10	
150.3134.00	Versicherungsprämien	2'267.95		2'600		2'491.05	
150.3151.00	Unterhalt Maschinen, Geräte, etc.	9'196.00		11'400		6'718.44	
150.3151.10	Unterhalt Alarmierungssystem	2'960.00		5'500		3'240.00	
150.3199.00	Übriger Betriebsaufwand	19.85		1'300		69.75	
150.3632.00	Beiträge an Gemeinden und Zweckverbände	1'000.00					
150.3636.10	Beitrag an Feuerwehrverband	906.00		1'200		960.00	
150.3910.00	Interne Verrechnung von Personalaufwand	860.00					
150.4200.00	Feuerwehripflichtersatz		38'276.20		34'700		35'241.05
150.4260.00	Rückerstattung und Kostenbeteiligung Dritter						1'059.00
150.4611.00	Entschädigungen vom Kanton		70.00				

Erfolgsrechnung nach Funktionen

Einwohnergemeinde

Konto	Bezeichnung	Rechnung 2023		Budget 2023		Rechnung 2022	
		Aufwand	Ertrag	Aufwand	Ertrag	Aufwand	Ertrag
150.4631.00	Beiträge aus Feuerlöschfonds		11'715.00		11'700		9'935.10
161	Militär, Einquartierungen, Schiesswesen	5'236.60		7'300		3'886.60	
161.3132.00	Honorare ext. Berater, Gutachter	1'320.00					
161.3636.00	Beiträge an priv. Org. ohne Erwerbszweck	3'150.00		6'500		3'120.00	
161.3637.00	Beiträge an private Haushalte	766.60		800		766.60	
162	Zivilschutz	2'525.30	19'885.40	5'300	11'600	9'825.65	12'125.20
162.3111.00	Anschaffung Maschinen, Geräte, etc.					960.00	
162.3120.00	Ver- und Entsorgung Liegenschaften VV			600			
162.3130.10	Porti, Telefon			400			
162.3134.00	Versicherungsprämien	546.65		700		600.55	
162.3144.00	Unterhalt Liegenschaften	136.95		1'000		6'417.60	
162.3151.00	Unterhalt Maschinen, Geräte, etc.	401.70		1'100		407.50	
162.3169.01	Baurechtszins	1'440.00		1'500		1'440.00	
162.4470.00	Mieterträge		9'000.00		9'000		9'000.00
162.4472.00	Vergütung für Benützungen Liegenschaften						575.20
162.4500.00	Entnahmen aus Spezialfinanzierungen FK		3'000.00				
162.4630.00	Bundesbeiträge		7'885.40		2'600		2'550.00

Erfolgsrechnung nach Funktionen

Einwohnergemeinde

Konto	Bezeichnung	Rechnung 2023		Budget 2023		Rechnung 2022	
		Aufwand	Ertrag	Aufwand	Ertrag	Aufwand	Ertrag
2	BILDUNG	3'043'220.38	834'929.70	3'057'200	793'200	3'016'829.80	756'369.30
211	Kindergarten	325'658.23	155'655.00	317'800	153'700	283'411.65	143'018.00
211.3020.00	Löhne	289'171.45		270'100		243'651.90	
211.3020.90	Erwerbsausfallentsch., Rückerstattungen	-12'643.10					
211.3050.00	AG-Beiträge AHV,IV,EO,ALV,Verwaltungsk.	19'424.90		17'200		15'632.10	
211.3052.00	AG-Beiträge an Pensionskasse	18'042.15		18'300		14'255.80	
211.3053.00	AG-Beiträge an Unfallversicherungen	1'287.85		1'200		928.40	
211.3054.00	AG-Beiträge an Familienausgleichskasse	6'176.85		5'700		5'129.40	
211.3055.00	AG-Beiträge Krankentaggeldversicherung	489.60		600		443.25	
211.3104.00	Lehrmittel	2'478.23		3'700		2'061.70	
211.3119.00	Anschaffung übr. nicht aktivierb. Anlagen	1'104.70		500		1'158.90	
211.3170.00	Spesenentschädigung	125.60		500		110.00	
211.3171.00	Exkursionen, Schulreisen und Lager					40.20	
211.4631.00	Schülerpauschale		155'655.00		153'700		143'018.00
212	Primarstufe	1'214'130.55	552'397.50	1'218'300	552'600	1'185'827.90	514'402.30
212.3020.00	Löhne	1'015'468.55		948'100		923'091.55	
212.3020.90	Erwerbsausfallentsch., Rückerstattungen	-59'603.65				-2'069.25	
212.3050.00	AG-Beiträge AHV,IV,EO,ALV,Verwaltungsk.	64'235.95		60'100		59'551.05	
212.3052.00	AG-Beiträge an Pensionskasse	92'279.20		86'900		85'443.25	
212.3053.00	AG-Beiträge an Unfallversicherungen	3'511.60		4'100		3'357.50	
212.3054.00	AG-Beiträge an Familienausgleichskasse	20'708.45		19'900		19'218.25	
212.3055.00	AG-Beiträge Krankentaggeldversicherung	1'692.95		1'900		1'627.05	
212.3104.00	Lehrmittel	49'147.05		57'000		53'935.50	
212.3119.00	Anschaffung übr. nicht aktivierb. Anlagen	3'521.70		1'300		452.35	
212.3159.00	Unterhalt übrige Mobilien, Einrichtungen	897.10		1'800		1'230.05	
212.3170.00	Spesenentschädigungen	744.40		2'300		681.95	
212.3171.00	Exkursionen, Schulreisen und Lager	11'527.25		15'500		10'765.05	
212.3300.60	Planmässige Abschreibungen Mobilien	10'000.00		19'400		17'129.60	
212.3830.60	zusätzl. Abschreibungen Mobilien VV					11'414.00	
212.4260.00	Rückerstattung und Kostenbeteiligung Dritter		526.30				1'069.20
212.4611.20	Rückerstattung Lehrerbesoldungen		1'971.20				1'269.10
212.4631.00	Schülerpauschale		549'900.00		552'600		512'064.00
213	Oberstufe / Sekundarstufe I	907'929.70		909'800		936'534.10	
213.3611.00	Schulgelder für Mittelschüler	8'650.00		11'000		9'650.00	
213.3612.12	Beitrag Kreisschule Seedorf	899'279.70		898'800		926'884.10	

Erfolgsrechnung nach Funktionen

Einwohnergemeinde

Konto	Bezeichnung	Rechnung 2023		Budget 2023		Rechnung 2022	
		Aufwand	Ertrag	Aufwand	Ertrag	Aufwand	Ertrag
217	Schulliegenschaften	281'732.00	90'396.00	317'700	82'800	311'604.40	83'877.00
217.3010.00	Löhne	159'023.10		170'200		158'722.00	
217.3050.10	Sozialversicherungsbeiträge	33'136.05		34'700		31'845.15	
217.3099.00	Übriger Personalaufwand	600.00		900		1'892.70	
217.3101.00	Betriebs-, Verbrauchsmaterial	6'038.55		9'400		6'753.10	
217.3111.00	Anschaffung Maschinen, Geräte, etc.	2'547.10		5'600		4'023.25	
217.3111.01	Anschaffung Turngeräte	4'638.55		6'600		3'340.70	
217.3113.00	Anschaffung Hardware					10'085.00	
217.3119.00	Anschaffung übr. nicht aktivierb. Anlagen	11'351.10		5'100		17'272.70	
217.3120.00	Ver- und Entsorgung Liegenschaften VV	43'135.15		49'600		37'196.25	
217.3130.00	Dienstleistungen Dritter	478.80		900		478.80	
217.3132.00	Honorare ext. Berater, Gutachter	1'044.50				23'000.00	
217.3134.00	Versicherungsprämien	3'649.60		4'100		4'009.40	
217.3144.00	Unterhalt Liegenschaften	2'510.65		12'500		2'744.45	
217.3151.00	Unterhalt Maschinen, Geräte, etc.	11'325.75		12'200		8'333.90	
217.3151.01	Unterhalt Turngeräte	1'613.35		1'400		1'244.60	
217.3160.00	Mietkosten			300		80.80	
217.3199.00	Übriger Betriebsaufwand	639.75		1'000		581.60	
217.3300.40	Planmässige Abschreibungen Hochbauten			3'200			
217.4260.00	Rückerstattung und Kostenbeteiligung Dritter		330.00				277.00
217.4470.00	Mieterträge		10'680.00			11'300	14'680.00
217.4472.00	Vergütung für Benützungen Liegenschaften		120.00				
217.4631.10	Beiträge für Sportmaterial		1'496.00			900	360.00
217.4910.00	Interne Verrechnung von Personalaufwand		77'770.00			70'600	68'560.00
218	Tagesbetreuung	800.00		3'400		916.00	40.00
218.3010.00	Löhne			1'000			
218.3050.10	Sozialversicherungsbeiträge			100			
218.3130.51	Schülerverpflegung	800.00		2'300		916.00	
218.4260.10	Elternbeiträge						40.00
219	Obligatorische Schule, Übriges	277'552.90	33'022.20	265'200		257'574.10	7'674.00
219.3000.00	Amtsentschädigungen	8'500.00		3'900		3'900.00	
219.3000.10	Tag- und Sitzungsgelder	9'600.00		11'500		9'925.00	
219.3020.00	Löhne Schulleitung, Aufsichten	112'011.90		109'900		101'175.15	
219.3050.10	Sozialversicherungsbeiträge	22'467.25		23'300		20'624.30	
219.3090.00	Aus- und Weiterbildung	5'503.00		6'500		5'799.55	
219.3099.00	Übriger Personalaufwand	4'054.35		2'800		3'617.40	
219.3100.00	Büromaterial	1'133.15		1'400		591.65	
219.3102.00	Drucksachen, Publikationen	1'130.00		1'000		1'487.00	
219.3103.10	Schulbibliothek	999.00		1'000		1'062.45	
219.3110.00	Anschaffung Büromobiliar und -geräte			3'200		1'265.05	

Erfolgsrechnung nach Funktionen

Einwohnergemeinde

Konto	Bezeichnung	Rechnung 2023		Budget 2023		Rechnung 2022	
		Aufwand	Ertrag	Aufwand	Ertrag	Aufwand	Ertrag
219.3113.00	Anschaffung Hardware	2'897.25		1'500		10'304.35	
219.3118.00	Anschaffung immaterielle Anlagen	2'222.00				3'943.85	
219.3130.11	Porti, Telefon	2'272.85		3'500		2'228.90	
219.3130.50	Benützung Hallenbad Schulschwimmen	14'566.50		15'400		17'278.55	
219.3130.51	Transport Schülerinnen und Schüler	4'030.00		8'400		6'280.00	
219.3132.00	Honorare ext. Berater, Gutachter	6'904.00				3'674.00	
219.3134.00	Versicherungsprämien	3'079.65		3'400		3'295.55	
219.3150.00	Unterhalt Büromobiliar und -geräte	998.10		2'000			
219.3153.00	Unterhalt Hardware	1'850.95		3'000		853.90	
219.3158.00	Unterhalt immaterielle Anlagen	9'164.15		10'200		9'332.65	
219.3170.00	Spesenentschädigungen	736.50		1'200		1'007.25	
219.3171.00	Exkursionen, Schulreisen und Lager	16'778.15		5'000		4'367.30	
219.3199.00	Übriger Betriebsaufwand	3'204.15		3'600		3'009.25	
219.3636.10	Beitrag an Didaktisches Zentrum Uri	2'800.00		2'500		2'736.00	
219.3900.00	Interne Verr. Material- u. Warenbezügen	700.00		700		700.00	
219.3910.00	Interne Verrechnung von Personalaufwand	35'800.00		36'200		35'300.00	
219.3930.00	Interne Verr. Betriebs- und Verw.-Kosten	4'150.00		4'100		3'815.00	
219.4260.00	Rückerstattung und Kostenbeteiligung Dritter		17'260.20				
219.4611.00	Kantonsbeiträge		15'762.00				7'674.00
220	Sonderschulen	35'417.00	3'459.00	25'000	4'100	40'961.65	7'358.00
220.3611.00	Standardkosten Sonderschule	35'417.00		25'000		39'583.00	
220.3631.00	Beiträge an Kanton					1'378.65	
220.4631.00	Schülerpauschale		3'459.00		4'100		7'358.00

Erfolgsrechnung nach Funktionen

Einwohnergemeinde

Konto	Bezeichnung	Rechnung 2023		Budget 2023		Rechnung 2022	
		Aufwand	Ertrag	Aufwand	Ertrag	Aufwand	Ertrag
3	KULTUR, SPORT UND FREIZEIT	159'548.20	2'724.25	176'400	1'000	191'298.40	7'932.95
311	Museen und bildende Kunst	150.00		200		150.00	
311.3636.00	Beiträge an priv. Org. ohne Erwerbszweck	150.00		200		150.00	
312	Denkmalpflege und Heimatschutz	2'975.70		2'300		8'325.90	6'000.00
312.3101.00	Betriebs-, Verbrauchsmaterial	20.00		400		16.15	
312.3119.00	Anschaffung übr. nicht aktivierb. Anlagen	655.70				6'839.75	
312.3910.00	Interne Verrechnung von Personalaufwand	2'300.00		1'900		1'470.00	
312.4260.00	Rückerstattung und Kostenbeteiligung Dritter						6'000.00
321	Bibliotheken und Literatur	1'240.00		3'500		2'070.00	
321.3636.00	Beiträge an priv. Org. ohne Erwerbszweck	350.00				210.00	
321.3636.10	Beitrag an Kantonsbibliothek Uri	890.00		3'500		1'860.00	
322	Musik und Theater	800.00		300		350.00	
322.3636.00	Beiträge an priv. Org. ohne Erwerbszweck	800.00		300		350.00	
329	Kultur, n.a.g.	3'200.00		700		1'000.00	
329.3636.00	Beiträge an priv. Org. ohne Erwerbszweck	2'800.00		500		1'000.00	
329.3636.10	Beiträge an Vereine	400.00		200			
341	Sport	109'853.90	90.00	128'900	500	145'395.30	1'070.00
341.3101.00	Betriebs-, Verbrauchsmaterial	55.20		2'100		2'156.75	
341.3119.00	Anschaffung übr. nicht aktivierb. Anlagen			1'600		1'973.55	
341.3120.00	Ver- und Entsorgung Liegenschaften VV	1'231.00		1'900		951.35	
341.3134.00	Versicherungsprämien	1'897.85		1'300		1'900.40	
341.3140.10	Unterhalt Sportplätze/-anlagen	5'927.95		6'500		4'263.85	
341.3151.00	Unterhalt Maschinen, Geräte, etc.	1'319.65		1'400		1'401.30	
341.3300.40	Planmässige Abschreibungen Hochbauten	77'600.00		77'600		86'200.00	
341.3300.60	Planmässige Abschreibungen Mobilien			12'400		12'350.00	
341.3636.00	Beiträge an priv. Org. ohne Erwerbszweck					300.00	
341.3636.10	Beiträge an Vereine	2'150.00		1'200		3'900.00	
341.3660.01	Abschr. Investitionsbeitrag Schwinghalle	7'000.00		7'000		7'000.00	
341.3830.60	zusätzl. Abschreibungen Mobilien VV					12'350.00	
341.3910.00	Interne Verrechnung von Personalaufwand	11'950.00		14'300		10'430.00	
341.3940.00	Interne Verrechnung von Zinsen	722.25		1'600		218.10	
341.4240.00	Gebühren Benützungen u. Dienstleistungen		90.00		500		670.00
341.4260.00	Rückerstattung und Kostenbeteiligung Dritter						400.00

Erfolgsrechnung nach Funktionen

Einwohnergemeinde

Konto	Bezeichnung	Rechnung 2023		Budget 2023		Rechnung 2022	
		Aufwand	Ertrag	Aufwand	Ertrag	Aufwand	Ertrag
342	Freizeit	41'328.60	2'634.25	40'500	500	34'007.20	862.95
342.3010.00	Löhne	1'293.90		2'100		1'375.00	
342.3101.00	Betriebs-, Verbrauchsmaterial	85.05		600		256.30	
342.3120.00	Ver- und Entsorgung Liegenschaften VV	549.30		200		256.30	
342.3134.00	Versicherungsprämien	300.55		400		276.50	
342.3140.10	Unterhalt an Parkanlagen	2'801.05		2'000		335.00	
342.3141.10	Unterhalt an Wanderwegen	11'302.10		14'100		11'561.40	
342.3151.00	Unterhalt Maschinen, Geräte, etc.	1'228.65		500		313.70	
342.3631.00	Beitrag an Schwimmbadfonds	11'963.00		12'300		11'963.00	
342.3636.00	Beiträge an priv. Org. ohne Erwerbszweck	2'685.00		1'700		1'720.00	
342.3660.10	Abschr. Investitionsbeitrag "Ryysboogäbrugg"	2'800.00		2'800		2'800.00	
342.3910.00	Interne Verrechnung von Personalaufwand	6'320.00		3'800		3'150.00	
342.4631.00	Kantonsbeiträge		2'634.25		500		862.95

Erfolgsrechnung nach Funktionen

Einwohnergemeinde

Konto	Bezeichnung	Rechnung 2023		Budget 2023		Rechnung 2022	
		Aufwand	Ertrag	Aufwand	Ertrag	Aufwand	Ertrag
4	GESUNDHEIT	625'515.85		406'300		423'670.19	
412	Kranken-, Alters- und Pflegeheime	609'380.45		389'400		403'273.70	
412.3631.00	Beiträge an Kanton	3'528.60		3'400			
412.3636.00	Beitrag Restfinanzierung Pflegeheime	605'851.85		386'000		403'273.70	
421	Ambulante Krankenpflege	400.00		400		400.00	
421.3636.00	Beiträge an priv. Org. ohne Erwerbszweck	400.00		400		400.00	
432	Krankheitsbekämpfung, übrige	900.00		300		6'389.14	
432.3119.00	Anschaffung übr. nicht aktivierb. Anlagen					4'939.14	
432.3636.00	Beiträge an priv. Org. ohne Erwerbszweck	900.00		300		1'450.00	
433	Schulgesundheitsdienst	14'835.40		16'200		13'607.35	
433.3010.00	Löhne	1'590.30		1'700		1'689.05	
433.3050.10	Sozialversicherungsbeiträge	18.20		100		19.35	
433.3099.00	Übriger Personalaufwand					250.00	
433.3101.00	Betriebs-, Verbrauchsmaterial	118.20		200		209.05	
433.3130.10	Schulärztlicher Dienst	4'994.00		5'700		3'618.00	
433.3130.20	Schulzahnärztlicher Dienst	8'114.70		8'500		7'821.90	

Erfolgsrechnung nach Funktionen

Einwohnergemeinde

Konto	Bezeichnung	Rechnung 2023		Budget 2023		Rechnung 2022	
		Aufwand	Ertrag	Aufwand	Ertrag	Aufwand	Ertrag
5	SOZIALE SICHERHEIT	219'309.95	6'518.10	186'900		166'146.35	510.90
535	Leistungen an das Alter	700.00		500		700.00	
535.3636.00	Beiträge an priv. Org. ohne Erwerbszweck	700.00		500		700.00	
543	Alimentenbevorschussung und -inkasso	26'400.00	6'000.00	21'500		20'400.00	
543.3637.10	Alimentenbevorschussung	26'400.00		21'500		20'400.00	
543.4260.10	Rückerstattungen Alimentenbevorschussung		6'000.00				
544	Jugend	57'472.35		58'500		34'160.40	
544.3612.00	Schulsozialarbeit	34'987.35		36'000		31'380.40	
544.3634.00	Beiträge an öffentliche Unternehmungen	20'000.00		20'000			
544.3636.00	Beiträge an priv. Org. ohne Erwerbszweck	250.00		100		400.00	
544.3636.10	Beitrag Midnight Point Uri	235.00		400		380.00	
544.3636.20	Beitrag Jugendlokal Seedorf	1'000.00		1'000		1'000.00	
544.3636.30	Beitrag Jungwacht Attinghausen	1'000.00		1'000		1'000.00	
545	Leistungen an Familien	1'100.00		3'800		1'424.00	
545.3636.00	Beiträge an priv. Org. ohne Erwerbszweck	1'100.00		600		800.00	
545.3636.10	Beiträge an familienext. Kinderbetreuung			3'200		624.00	
572	Wirtschaftliche Hilfe	82'119.65		48'000		54'312.65	
572.3632.10	Beitrag an Einfache Gesellschaft PRW	15'782.00		12'000		11'820.00	
572.3637.10	Wirtschaftliche Hilfe an Privatpersonen	66'337.65		36'000		42'492.65	
579	Sozialdienste, Übriges	51'517.95	518.10	54'600		55'149.30	510.90
579.3612.00	Entschädigungen an Sozialdienst Uri Nord	39'034.25		47'800		40'785.40	
579.3631.00	Beiträge an Kanton	360.00		400		360.00	
579.3635.00	KK-Prämien u. Kostenant. an Bedürftige	10'123.50		5'100		11'740.30	
579.3636.00	Beiträge an priv. Org. ohne Erwerbszweck	900.00		200		1'050.00	
579.3637.00	AHV-Beiträge an Bedürftige	1'100.20		1'100		1'213.60	
579.4611.00	Rückerstattung AHV-Beiträge an Bedürftige		518.10				510.90

Erfolgsrechnung nach Funktionen

Einwohnergemeinde

Konto	Bezeichnung	Rechnung 2023		Budget 2023		Rechnung 2022	
		Aufwand	Ertrag	Aufwand	Ertrag	Aufwand	Ertrag
6	VERKEHR	251'401.23	33'102.50	247'800	30'400	205'064.70	32'437.35
615	Gemeindestrassen	182'262.23	7'401.50	186'600	10'400	141'614.70	6'170.85
615.3099.00	Übriger Personalaufwand	600.00		1'000		856.50	
615.3101.00	Betriebs-, Verbrauchsmaterial	1'940.65		2'700		1'833.15	
615.3109.00	Übriger Material- und Warenaufwand	58.15		300		22.60	
615.3111.00	Anschaffung Maschinen, Geräte, etc.			3'000		1'537.00	
615.3119.00	Anschaffung übr. nicht aktivierb. Anlagen	4'800.73		16'600		6'329.50	
615.3120.00	Strom Strassenbeleuchtung	4'184.00		6'000		3'253.70	
615.3120.10	Abwassergebühren Strassen/Plätze	6'987.30		7'200		6'987.30	
615.3132.00	Honorare ext. Berater, Gutachter	24'233.70		20'100		25'624.70	
615.3134.00	Versicherungsprämien	1'646.25		1'900		1'826.20	
615.3137.00	Steuern und Abgaben	907.00		1'100		896.00	
615.3141.00	Unterhalt Strassen/Verkehrswege	18'940.25		19'700		10'611.45	
615.3141.10	Unterhalt Winterdienst	28'536.25		27'400		19'649.85	
615.3141.20	Unterhalt Strassenbeleuchtung	5'886.90		6'000		2'203.20	
615.3141.30	Unterhalt Strassenbelag	23'557.40		10'000		60.40	
615.3151.00	Unterhalt Maschinen, Geräte, etc.	2'004.25		2'600		3'160.40	
615.3300.10	Planmässige Abschr. Strassen/Verkehrsweg	23'961.00		24'000		25'739.00	
615.3910.00	Interne Verrechnung von Personalaufwand	33'700.00		36'300		30'930.00	
615.3940.00	Interne Verrechnung von Zinsen	318.40		700		93.75	
615.4240.00	Gebühren Benützungen u. Dienstleistungen		297.50				
615.4240.50	Parkplatzgebühren		2'370.00		4'400		1'050.00
615.4260.00	Rückerstattung und Kostenbeteiligung Dritter		3'734.00		5'000		4'120.85
615.4611.00	Kantonsbeiträge Winterdienst		1'000.00		1'000		1'000.00
622	Regional- und Agglomerationsverkehr	41'139.00		36'200		35'450.00	
622.3631.00	Defizitbeiträge öffentlicher Verkehr	41'139.00		36'200		35'450.00	
629	Öffentlicher Verkehr, Übriges	28'000.00	25'701.00	25'000	20'000	28'000.00	26'266.50
629.3130.00	Tageskarten Gemeinden	28'000.00		25'000		28'000.00	
629.4260.10	Rückerstattungen Tageskarten Gemeinden		25'701.00		20'000		26'266.50

Erfolgsrechnung nach Funktionen

Einwohnergemeinde

Konto	Bezeichnung	Rechnung 2023		Budget 2023		Rechnung 2022	
		Aufwand	Ertrag	Aufwand	Ertrag	Aufwand	Ertrag
7	UMWELTSCHUTZ UND RAUMORDNUNG	36'847.85	15'853.70	56'600	12'100	20'065.35	25'735.05
720	Abwasserbeseitigung, öffentl. Toiletten	8'258.30		6'300		5'163.90	
720.3101.00	Unterhalt und Ersatz Robidog	563.90		800		283.90	
720.3119.00	Anschaffung übr. nicht aktivierb. Anlagen	704.40		700			
720.3910.00	Interne Verrechnung von Personalaufwand	6'990.00		4'800		4'880.00	
730	Abfallwirtschaft	6'924.10	14'668.50	7'700	11'500	7'069.60	24'279.25
730.3130.20	Kehrichtbeseitigung	1'916.20		1'800		1'636.70	
730.3130.21	Papiersammlungen	1'468.50		2'100		1'679.25	
730.3160.00	Miete Abfallsammelplätze	700.00		700		700.00	
730.3612.00	Kostenanteil Konfiskatebeseitigung	2'839.40		3'100		3'053.65	
730.4240.10	Entschädigungen Sammelplätze				600		600.00
730.4250.21	Entschädigungen Altpapier		1'468.50		2'100		1'679.25
730.4463.00	Gewinnanteil ZAKU		13'200.00		8'800		22'000.00
771	Friedhof und Bestattung	21'406.95		34'000		7'363.25	
771.3632.10	Beitrag Friedhofunterhalt	21'406.95		34'000		7'363.25	
779	Umweltschutz, Übriges		1'185.20		600		1'455.80
779.4600.90	Anteil an CO2-Abgabe		1'185.20		600		1'455.80
790	Raumordnung	258.50		8'600		468.60	
790.3130.00	Dienstleistungen Dritter	258.50		5'000		468.60	
790.3320.90	Planmässige Abschr. übr. immat. Anlagen			3'600			

Erfolgsrechnung nach Funktionen

Einwohnergemeinde

Konto	Bezeichnung	Rechnung 2023		Budget 2023		Rechnung 2022	
		Aufwand	Ertrag	Aufwand	Ertrag	Aufwand	Ertrag
8	VOLKSWIRTSCHAFT	62'775.25	98'221.30	60'400	97'000	58'218.35	101'758.05
815	Wirtschaftl. Massn. Landwirtschaft	350.00		100		50.00	
815.3636.00	Beiträge an priv. Org. ohne Erwerbszweck	350.00		100		50.00	
820	Forstwirtschaft	16'043.00	6'019.00	14'000	100	28'318.80	7'760.00
820.3130.50	Unterhalt Waldstrasse					14'240.75	
820.3301.10	Ausserplanmässige Abschr. Strassen/Verkehrswege					11'751.40	
820.3602.10	Unterhaltsgebührenant. Bürgergemeinde	2'043.00				2'326.65	
820.3634.00	Beiträge an öffentliche Unternehmungen	14'000.00		14'000			
820.4240.10	Benützungsgebühren Waldstrasse		6'019.00		100		7'760.00
840	Tourismus	46'132.25	20'455.00	46'200	18'200	29'599.55	15'738.75
840.3000.10	Tag- und Sitzungsgelder	2'114.05		4'000		2'350.00	
840.3010.00	Löhne	2'500.00		2'600		500.00	
840.3050.10	Sozialversicherungsbeiträge	14.20		400		62.05	
840.3099.00	Übriger Personalaufwand	1'216.50		1'000		1'497.40	
840.3102.00	Drucksachen, Publikationen	2'131.40		1'000			
840.3119.00	Anschaffung übr. nicht aktivierb. Anlagen	6'268.10		6'100			
840.3130.00	Anlässe und Empfänge	7'456.60		3'400		200.00	
840.3141.00	Unterhalt an Schneeschuh Trail	550.00		500		600.00	
840.3144.00	Unterhalt Liegenschaften			400			
840.3149.00	Unterhalt übrige Sachanlagen			500			
840.3158.00	Unterhalt immaterielle Anlagen	667.75		2'500		710.85	
840.3199.00	Übriger Betriebsaufwand	128.05		300		327.05	
840.3635.10	Beitrag regionale Tourismusorganisation	23'085.60		23'500		23'352.20	
840.4039.00	Kurtaxen		12'405.00		13'000		12'381.00
840.4260.00	Rückerstattung und Kostenbeteiligung Dritter		8'050.00		5'000		2'850.00
840.4390.00	Übriger Ertrag				200		507.75
850	Industrie, Gewerbe, Handel	50.00		100		50.00	
850.3636.00	Beiträge an priv. Org. ohne Erwerbszweck	50.00		100		50.00	
871	Elektrizität		71'747.30		78'700		78'259.30
871.4120.10	Konzessionsgebühr EWA		71'447.30		78'500		77'959.30
871.4451.00	Dividende / Gewinnanteil EWA		300.00		200		300.00
890	Sonstige gewerbliche Betriebe	200.00				200.00	
890.3636.00	Beiträge an priv. Org. ohne Erwerbszweck	200.00				200.00	

Erfolgsrechnung nach Funktionen

Einwohnergemeinde

Konto	Bezeichnung	Rechnung 2023		Budget 2023		Rechnung 2022	
		Aufwand	Ertrag	Aufwand	Ertrag	Aufwand	Ertrag
9	FINANZEN UND STEUERN	65'692.31	4'250'623.05	82'500	3'934'000	90'002.20	4'111'164.55
910	Steuern	5'469.11	3'152'545.90	18'700	2'970'900	7'668.50	3'012'664.70
910.3180.10	Wertberichtigungen auf Forderungen	8'400.00		4'000		3'600.00	
910.3181.10	Abschreibungen Steuern	-2'930.89		13'500		4'068.50	
910.3181.20	Erlasse von Steuern			1'200			
910.4000.00	Einkommenssteuern nat. Pers. Rechnungsjahr		2'658'280.95		2'521'300		2'519'813.15
910.4000.10	Einkommenssteuern nat. Pers. Vorjahre		107'313.70		114'100		113'893.90
910.4000.60	Pausch. Steueranrechnung nat. Pers.		-2'283.20		-1'400		
910.4001.00	Vermögenssteuer nat. Pers. Rechnungsjahr		194'602.90		174'900		175'599.05
910.4001.10	Vermögenssteuer nat. Pers. Vorjahre		20'580.40		14'400		24'061.05
910.4002.00	Quellensteuern		55'437.65		32'300		33'841.00
910.4008.10	Kopfsteuern		72'590.00		66'600		67'550.00
910.4009.00	Nachsteuern nat. Pers.		3'855.90				7'527.95
910.4010.00	Gewinnsteuern jur. Pers. Rechnungsjahr		35'896.10		33'100		33'241.15
910.4010.10	Gewinnsteuern jur. Pers. Vorjahre		1'270.45		11'000		31'510.45
910.4011.00	Kapitalsteuern jur. Pers. Rechnungsjahr		138.85		200		130.45
910.4011.10	Kapitalsteuern jur. Pers. Vorjahre		-17.80				-2.70
910.4019.00	Nachsteuern jur. Pers.						239.25
910.4033.00	Hundesteuern		3'180.00		2'800		2'960.00
910.4601.00	Ausgleichszahlungen Kanton SV19		1'700.00		1'600		2'300.00
930	Finanz- und Lastenausgleich	37'809.00	896'187.00	37'900	803'000	37'809.00	802'762.00
930.3622.72	Beitrag an Zentrumsleistungen	37'809.00		37'900		37'809.00	
930.4621.20	Beitrag aus Bevölkerungslastenausgleich		127'429.00		112'500		112'426.00
930.4621.30	Beitrag aus Landschaftslastenausgleich		61'935.00		59'900		59'847.00
930.4621.50	Beitrag aus Globalbilanzausgleich		221'293.00		222'800		222'777.00
930.4621.70	Beitrag aus Ressourcenausgleich		485'530.00		407'800		407'712.00
950	Ertragsanteile, übrige, ohne Zweckbindung		128'364.65		89'700		232'556.05
950.4601.01	Grundstückgewinnsteuern		94'445.50		46'200		86'879.45
950.4601.02	Erbschafts- u. Schenkungssteuern		600.00		12'000		112'920.00
950.4601.11	Steuerausfallentschädigung		31'544.00		30'000		31'089.80
950.4601.30	Wirtschafts- u. Getränkeverkaufsteuern		1'775.15		1'500		1'666.80
961	Zinsen	6'185.20	12'381.05	5'200	7'800	5'430.95	5'430.95
961.3400.00	Vergütungs- und Ausgleichszinsen Steuern	3'345.20		2'300		2'590.95	
961.3401.00	Verzinsung Finanzverbindlichkeiten	2'840.00		2'900		2'840.00	
961.4401.00	Verzugs- und Ausgleichszinsen Steuern		9'541.05		3'300		3'097.00
961.4401.10	Zinsen Darlehen Wasserversorgung		387.05		700		609.80
961.4940.00	Int. Verrechnung Zinsen Verwaltungsverm.		1'040.65		2'300		311.85
961.4940.10	Int. Verrechnung Zinsen Finanzverm.		1'412.30		1'500		1'412.30

Erfolgsrechnung nach Funktionen

Einwohnergemeinde

Konto	Bezeichnung	Rechnung 2023		Budget 2023		Rechnung 2022	
		Aufwand	Ertrag	Aufwand	Ertrag	Aufwand	Ertrag
963	Liegenschaften des Finanzvermögens	16'229.00	59'640.00	20'700	62'200	16'639.75	57'285.00
963.3430.40	Unterhalt Gebäude	5'066.10		2'500		4'455.60	
963.3431.20	Anschaffung und Unterhalt Mobilien	257.65		4'500		1'915.20	
963.3439.10	Energie, Wasser und Entsorgung	7'543.75		10'000		6'868.30	
963.3439.20	Gemeinschaftsantenne	1'436.50		1'500		1'436.50	
963.3439.40	Versicherungsprämien	475.35		600		514.45	
963.3439.90	Übriger Liegenschaftsaufwand	37.35		100		37.40	
963.3940.00	Interne Verrechnung von Zinsen	1'412.30		1'500		1'412.30	
963.4430.00	Pacht- und Mietzinse Liegenschaften		59'640.00		62'200		57'285.00
969	Finanzvermögen, Übriges		1'483.20		300	22'454.00	444.60
969.3440.00	Wertberichtigungen Wertschriften FV					22'454.00	
969.4420.00	Dividenden Finanzvermögen		329.60		300		444.60
969.4440.00	Wertberichtigungen Wertschriften FV		1'153.60				
995	Neutrale Aufwändungen und Erträge		21.25		100		21.25
995.4290.00	Übrige Entgelte		21.25		100		21.25

Erfolgsrechnung nach Artengliederung

Einwohnergemeinde

Konto	Bezeichnung	Rechnung 2023		Budget 2023		Rechnung 2022	
		Aufwand	Ertrag	Aufwand	Ertrag	Aufwand	Ertrag
3	Aufwand	5'545'357.20		5'440'300		5'249'601.44	
30	Personalaufwand	2'513'371.50		2'505'400		2'283'222.95	
300	Behörden und Kommissionen	128'298.70		127'400		110'857.75	
301	Löhne Verwaltungs-/Betriebspers.	632'817.90		646'800		538'177.50	
302	Löhne Lehrkräfte	1'344'405.15		1'328'100		1'265'849.35	
305	Arbeitgeberbeiträge	385'693.15		378'900		338'369.15	
309	Übriger Personalaufwand	22'156.60		24'200		29'969.20	
31	Sach- und übriger Betriebsaufwand	721'148.55		839'700		715'135.34	
310	Material- und Warenaufwand	89'616.78		110'000		94'928.10	
311	Nicht aktivierte Anlagen	102'437.33		144'300		131'428.39	
312	Ver- und Entsorgung	83'657.85		95'500		69'696.85	
313	Dienstleistungen und Honorare	229'654.53		249'900		273'053.66	
314	Baulicher Unterhalt	104'042.95		103'200		58'839.20	
315	Unterhalt Mobilien, immat. Anlagen	61'870.05		74'900		42'384.09	
316	Miete, Leasing, Pacht, Benützungsgb.	4'933.85		5'000		4'637.65	
317	Spesenentschädigung	31'172.50		26'200		17'884.05	
318	Wertberichtigungen Forderungen	5'469.11		18'700		7'668.50	
319	Verschiedener Betriebsaufwand	8'293.60		12'000		14'614.85	
33	Abschreibungen Verwaltungsvermögen	111'561.00		153'200		167'202.30	
330	Sachanlagen VV	111'561.00		149'600		167'202.30	
332	Abschreibungen Immaterielle			3'600			
34	Finanzaufwand	21'001.90		24'400		43'112.40	
340	Zinsaufwand	6'185.20		5'200		5'430.95	
343	Liegenschaftenaufwand	14'816.70		19'200		15'227.45	
344	Wertberichtigungen					22'454.00	
36	Transferaufwand	2'009'251.30		1'754'900		1'734'616.30	
360	Ertragsanteile an Dritte	2'043.00				2'326.65	
361	Entschädigungen an öffentliche Gemeinwesen	1'067'107.70		1'069'700		1'083'036.55	
362	Finanz- und Lastenausgleich	37'809.00		37'900		37'809.00	
363	Beiträge an öffentliche Gemeinwesen und Dritte	892'491.60		637'500		601'644.10	
366	Abschreib. Investitionsbeiträge	9'800.00		9'800		9'800.00	
38	Ausserordentlicher Aufwand					150'053.00	
383	Zusätzliche Abschreibungen					150'053.00	

Erfolgsrechnung nach Artengliederung

Einwohnergemeinde

Konto	Bezeichnung	Rechnung 2023		Budget 2023		Rechnung 2022	
		Aufwand	Ertrag	Aufwand	Ertrag	Aufwand	Ertrag
39	Interne Verrechnungen	169'022.95		162'700		156'259.15	
390	Material- und Warenbezüge	1'300.00		1'300		1'300.00	
391	Dienstleistungen	140'370.00		133'100		130'365.00	
393	Betriebs- und Verwaltungskosten	24'900.00		24'500		22'870.00	
394	Kalk. Zinsen und Finanzaufwand	2'452.95		3'800		1'724.15	

Erfolgsrechnung nach Artengliederung

Einwohnergemeinde

Konto	Bezeichnung	Rechnung 2023		Budget 2023		Rechnung 2022	
		Aufwand	Ertrag	Aufwand	Ertrag	Aufwand	Ertrag
4	Ertrag		5'488'487.10		5'097'100		5'276'984.90
40	Fiskalertrag		3'163'250.90		2'982'300		3'022'745.70
400	Direkte Steuern nat. Personen		3'110'378.30		2'922'200		2'942'286.10
401	Direkte Steuern jur. Personen		37'287.60		44'300		65'118.60
403	Besitz- und Aufwandsteuern		15'585.00		15'800		15'341.00
41	Regalien und Konzessionen		71'447.30		78'500		77'959.30
412	Konzessionen		71'447.30		78'500		77'959.30
42	Entgelte		151'873.85		107'300		139'766.50
420	Ersatzabgaben		38'276.20		34'700		35'241.05
421	Gebühren für Amtshandlungen		14'227.40		10'700		8'464.15
424	Benützungsgb. und Dienstl.		18'135.95		11'400		18'667.75
425	Erlös aus Verkäufen		1'468.50		2'100		1'679.25
426	Rückerstattungen		79'444.55		48'300		74'243.05
427	Bussen		300.00				1'450.00
429	Übrige Entgelte		21.25		100		21.25
43	Verschiedene Erträge				200		507.75
439	Übriger Ertrag				200		507.75
44	Finanzertrag		146'481.30		139'100		150'261.60
440	Zinsertrag		9'928.10		4'000		3'706.80
442	Beteiligungsertrag FV		329.60		300		444.60
443	Liegenschaftenertrag FV		59'640.00		62'200		57'285.00
444	Wertberichtigungen Anlagen FV		1'153.60				
445	Darlehen u. Beteiligungen VV		430.00		300		430.00
446	öffentliche Unternehmungen		13'200.00		8'800		22'000.00
447	Liegenschaftenertrag VV		61'800.00		63'500		66'395.20
45	Entn. Fonds und Spezialfinanz.		3'000.00				
450	Entn. Fonds und Spezialf. FK		3'000.00				
46	Transferertrag		1'783'410.80		1'627'000		1'729'484.90
460	Ertragsanteile von Dritten		131'249.85		91'900		236'311.85
461	Entschädigungen von öffentlichen Gemeinwesen		23'229.30		6'000		14'263.00
462	Finanz- und Lastenausgleich		896'187.00		803'000		802'762.00
463	Beiträge von öffentlichen Gemeinwesen u. Dritten		732'744.65		726'100		676'148.05

Erfolgsrechnung nach Artengliederung

Einwohnergemeinde

Konto	Bezeichnung	Rechnung 2023		Budget 2023		Rechnung 2022	
		Aufwand	Ertrag	Aufwand	Ertrag	Aufwand	Ertrag
49	Interne Verrechnungen		169'022.95		162'700		156'259.15
490	Material- und Warenbezüge		1'300.00		1'300		1'300.00
491	Dienstleistungen		140'370.00		133'100		130'365.00
493	Betriebs- und Verwaltungskosten		24'900.00		24'500		22'870.00
494	Kalk. Zinsen und Finanzaufwand		2'452.95		3'800		1'724.15

Investitionsrechnung nach Funktionen

Einwohnergemeinde

Konto	Bezeichnung	Rechnung 2023		Budget 2023		Rechnung 2022	
		Ausgaben	Einnahmen	Ausgaben	Einnahmen	Ausgaben	Einnahmen
00	ALLGEMEINE VERWALTUNG	229'951.71				102'722.30	
029	Verwaltungsliegenschaften, Übriges	229'951.71				102'722.30	
029.5040.10	Sanierung MZG Schulhausweg 7/9					102'722.30	
029.5040.30	Sanierung/Erweiterung Gemeindeverwaltung	229'951.71					
2	BILDUNG	10'000.00		15'000		28'544.60	
212	Primarstufe	10'000.00		15'000		28'544.60	
212.5060.10	Anschaffung Hardware	10'000.00		15'000		28'544.60	
6	VERKEHR						20'000.00
633	Sonstige Transportsysteme						20'000.00
633.6450.00	Rückzahlung Darlehen LSB Attinghausen-Brüsti..						20'000.00
7	UMWELTSCHUTZ UND RAUMORDNUNG		5'000.00	12'000	12'000	17'482.00	7'366.25
710	Wasserversorgung		5'000.00				
712.6450.00	Rückzahlung Darlehen Wassergenossenschaft ..		5'000.00				
790	Raumordnung			12'000	12'000	17'482.00	7'366.25
790.5090.00	Siedlungsleitbild und Nutzungsplanung Brüsti			12'000		17'482.00	
790.6310.00	Kantonsbeitrag				12'000		7'366.25
8	VOLKSWIRTSCHAFT					61'456.50	49'706.10
820	Forstwirtschaft					61'456.50	49'706.10
820.5010.01	Sanierung Waldstrasse					61'456.50	
820.6360.01	Beiträge Dritte San.Waldstrasse						49'706.10

Investitionsrechnung nach Artengliederung

Einwohnergemeinde

Konto	Bezeichnung	Rechnung 2023		Budget 2023		Rechnung 2022	
		Ausgaben	Einnahmen	Ausgaben	Einnahmen	Ausgaben	Einnahmen
5	Investitionsrechnung	239'951.71	5'000.00	27'000	12'000	210'205.40	77'072.35
5	Investitionsausgaben	239'951.71		27'000		210'205.40	
50	Sachanlagen	239'951.71		27'000		210'205.40	
501	Strassen / Verkehrswege					61'456.50	
504	Hochbauten	229'951.71				102'722.30	
506	Mobilien	10'000.00		15'000		28'544.60	
509	Übrige Sachanlagen			12'000		17'482.00	
6	Investitionseinnahmen		5'000.00		12'000		77'072.35
63	Investitionsbeiträge für eigene Rechnungen				12'000		57'072.35
631	Kantone und Konkordate				12'000		7'366.25
636	Private Organisationen ohne Erwerbszweck						49'706.10
64	Rückzahlung von Darlehen		5'000.00				20'000.00
645	Private Unternehmungen		5'000.00				20'000.00

Bilanz detailliert

Einwohnergemeinde

Konto	Bezeichnung	01. Januar 2023	Veränderung		31. Dezember 2023
			Zuwachs	Abgang	
1	Aktiven	5'920'102.44	10'406'860.12	10'390'260.80	5'936'701.76
10	Finanzvermögen	3'134'036.19	10'166'908.41	10'263'899.80	3'037'044.80
100	Fl. Mittel und kurzfr. Geldanlagen	955'153.09	6'161'087.88	6'159'294.95	956'946.02
1000	Kasse	5'623.35	36'579.00	40'040.80	2'161.55
1000.01	Kasse	5'623.35	36'579.00	40'040.80	2'161.55
1001	Post	453'743.26	4'126'336.26	4'019'206.10	560'873.42
1001.01	PostFinance Kontokorrent	453'743.26	4'126'336.26	4'019'206.10	560'873.42
1002	Bank	495'786.48	1'998'172.62	2'100'048.05	393'911.05
1002.01	UKB OERK-Kontokorrent	448'190.10	1'936'431.70	2'098'097.05	286'524.75
1002.02	Raiffeisen OERK-Kontokorrent	42'521.74	54'980.00	1'100.00	96'401.74
1002.31	Raiffeisen OERK-Konto J+S	1'345.72	3'718.92	60.00	5'004.64
1002.32	Raiffeisen OERK-Konto Schüler-Skirennen	3'728.92	3'042.00	791.00	5'979.92
101	Forderungen	313'229.75	3'995'957.68	4'070'438.00	238'749.43
1010	Forderungen aus L. & L. gegenüber Dritten	17'126.30	103'919.30	101'640.80	19'404.80
1010.01	Forderungen Sammelkonto	17'126.30	103'919.30	101'640.80	19'404.80
1011	Kontokorrente mit Dritten	295'580.50	277'264.69	354'289.36	218'555.83
1011.01	Kontokorrent mit Kanton	221'728.20	108'950.45	221'728.20	108'950.45
1011.11	KK Kanton; Steuerforderungen NP und JP	131'452.30	168'314.24	124'161.16	175'605.38
1011.99	Wertberichtigung auf Forderungen Steuern	-57'600.00		8'400.00	-66'000.00
1015	Interne Kontokorrente		3'614'507.84	3'614'507.84	
1015.70	Quellensteuer mit Kirchensteuer		54'404.80	54'404.80	
1015.80	Steuerzahlungen		3'560'103.04	3'560'103.04	
1019	Übrige Forderungen	522.95	265.85		788.80
1019.10	Forderungen Verrechnungssteuer	522.95	265.85		788.80

Bilanz detailliert

Einwohnergemeinde

Konto	Bezeichnung	01. Januar 2023	Veränderung		31. Dezember 2023
			Zuwachs	Abgang	
104	Aktive Rechnungsabgrenzungen	25'087.60	8'709.25	25'087.60	8'709.25
1049	Übrige aktive Rechnungsabgrenzungen	25'087.60	8'709.25	25'087.60	8'709.25
1049.01	Aktive Rechnungsabgrenzung ARA	25'087.60	8'709.25	25'087.60	8'709.25
106	Vorräte und angefangene Arbeiten	36'613.75		9'079.25	27'534.50
1061	Roh- und Hilfsmaterial	36'613.75		9'079.25	27'534.50
1061.01	Heizölvorräte	36'613.75		9'079.25	27'534.50
107	Langfristige Finanzanlagen	718'952.00	1'153.60		720'105.60
1070	Aktien und Anteilscheine	18'952.00	1'153.60		20'105.60
1070.01	Aktien Dätwyler Holding AG	18'952.00	1'153.60		20'105.60
1071	Verzinsliche Anlagen	700'000.00			700'000.00
1071.01	Darlehen Wasserversorgung	700'000.00			700'000.00
108	Sachanlagen Finanzvermögen	1'085'000.00			1'085'000.00
1084	Gebäude Finanzvermögen	1'085'000.00			1'085'000.00
1084.00	MFH Burgstrasse 21	1'085'000.00			1'085'000.00
14	Verwaltungsvermögen	2'786'066.25	239'951.71	126'361.00	2'899'656.96
140	Sachanlagen Verwaltungsvermögen	1'117'676.00	239'951.71	111'561.00	1'246'066.71
1401	Strassen / Verkehrswege	341'962.00		23'961.00	318'001.00
1401.00	Gemeindestrassen	341'961.00		23'961.00	318'000.00
1401.50	Strassenbeleuchtung	1.00			1.00
1402	Wasserbau	1.00			1.00
1402.10	Schutzdämme	1.00			1.00
1403	Übrige Tiefbauten	2.00			2.00
1403.10	Friedhoferweiterung	1.00			1.00
1403.20	Sanierung "Glöcheret"	1.00			1.00

Bilanz detailliert

Einwohnergemeinde

Konto	Bezeichnung	01. Januar 2023	Veränderung		31. Dezember 2023
			Zuwachs	Abgang	
1404	Hochbauten	775'705.00		77'600.00	698'105.00
1404.01	Schulhaus	1.00			1.00
1404.10	MZG Schulhausweg 7/9	1.00			1.00
1404.20	öffentl. Schutzraum Freiherrenstr. 17	1.00			1.00
1404.30	Kinderspielplatz "Trotzli"	1.00			1.00
1404.40	Sportplatz	775'700.00		77'600.00	698'100.00
1404.50	Schutzhütte Surenen	1.00			1.00
1406	Mobilien Verwaltungsvermögen	5.00	10'000.00	10'000.00	5.00
1406.10	Maschinen, Fahrzeuge Feuerwehr	1.00			1.00
1406.11	Maschinen, Fahrzeuge Gemeinde	1.00			1.00
1406.20	Mobilien, Einrichtungen Schulhaus	1.00			1.00
1406.21	Hardware 1to1-Computing	1.00	10'000.00	10'000.00	1.00
1406.90	Mobilien, Maschinen allgemein	1.00			1.00
1407	Anlagen im Bau Verwaltungsvermögen		229'951.71		229'951.71
1407.41	Sanierung und Erweiterung Gemeindeverwaltung		229'951.71		229'951.71
1409	Übrige Sachanlagen	1.00			1.00
1409.10	Umgebung Burgruine	1.00			1.00
142	Immaterielle Anlagen	17'193.25			17'193.25
1427	Immat. Anlagen in Realisierung	17'193.25			17'193.25
1427.02	Siedlungsleitbild Brüsti	17'193.25			17'193.25
144	Darlehen	660'000.00		5'000.00	655'000.00
1445	Darlehen an private Unternehmungen	550'000.00			550'000.00
1445.01	Darlehen Luftseilbahn Attinghausen-Brüsti AG	500'000.00			500'000.00
1445.02	Darlehen Genossenschaft Alpkäserei Surenen	50'000.00			50'000.00
1446	Darlehen an private Organisationen	110'000.00		5'000.00	105'000.00
1446.01	Darlehen Schwingklub	100'000.00			100'000.00
1446.02	Darlehen Wassergenossenschaft Brüsti	10'000.00		5'000.00	5'000.00

Bilanz detailliert

Einwohnergemeinde

Konto	Bezeichnung	01. Januar 2023	Veränderung		31. Dezember 2023
			Zuwachs	Abgang	
145	Beteiligungen, Grundkapitalien	873'846.00			873'846.00
1454	Beteiligungen an öffentl. Unternehmungen	603'050.00			603'050.00
1454.01	Beteiligung Abwasser Uri	598'000.00			598'000.00
1454.02	Beteiligung LISAG	1'300.00			1'300.00
1454.03	Beteiligung Auto AG Uri	1'250.00			1'250.00
1454.04	Beteiligung Uri Tourismus AG	2'500.00			2'500.00
1455	Beteiligungen an privaten Unternehmungen	270'796.00			270'796.00
1455.01	Beteiligung LSB Attinghausen-Brüsti AG	268'796.00			268'796.00
1455.02	Beteiligung EWA	2'000.00			2'000.00
146	Investitionsbeiträge	117'351.00		9'800.00	107'551.00
1465	Investitionsbeiträge an priv. Untern.	1.00			1.00
1465.01	Investitionsbeiträge Brüstiseilbahn	1.00			1.00
1466	Investitionsbeitr. an priv. Org. o. Erwerbszw.	85'750.00		7'000.00	78'750.00
1466.01	Investitionsbeitrag Schwingklub	85'750.00		7'000.00	78'750.00
1469	Investitionsbeiträge an Anlagen	31'600.00		2'800.00	28'800.00
1469.01	Investitionsbeitrag Ryyssboogä-Brugg	31'600.00		2'800.00	28'800.00

Bilanz detailliert

Einwohnergemeinde

Konto	Bezeichnung	01. Januar 2023	Veränderung		31. Dezember 2023
			Zuwachs	Abgang	
2	Passiven	5'920'102.44	4'024'245.04	4'007'645.72	5'936'701.76
20	Fremdkapital	3'075'493.88	4'011'621.62	3'943'414.62	3'143'700.88
200	Laufende Verbindlichkeiten	382'852.20	3'884'017.82	3'798'871.65	467'998.37
2000	Laufende Verbindlichk. aus L.& L. von Dritten	381'684.45	3'543'930.32	3'487'370.75	438'244.02
2000.00	Kreditoren	2'050.00	5'310.00	3'600.00	3'760.00
2000.01	Kreditoren Sammelkonto	379'634.45	3'538'620.32	3'483'770.75	434'484.02
2001	Kontokorrente mit Dritten	1'167.75	340'087.50	311'500.90	29'754.35
2001.04	Kontokorrent mit Korporationsbürgergemeinde		70.00		70.00
2001.50	Kontokorrent Ausgleichskasse	-287.45	165'987.10	138'697.50	27'002.15
2001.51	Kontokorrent Unfallversicherung	1'505.80	18'811.80	18'262.80	2'054.80
2001.52	Kontokorrent Pensionskasse Uri		148'283.00	148'283.00	
2001.53	Kontokorrent Krankentaggeldversicherung	-50.60	6'935.60	6'257.60	627.40
201	Kurzfristige Finanzverbindlichkeiten	427'444.68		83'487.22	343'957.46
2013	Verbindlichk. gegenüber selbstst. Einheiten	427'444.68		83'487.22	343'957.46
2013.10	Darlehen Wasserversorgung, kurzfristig	427'444.68		83'487.22	343'957.46
204	Passive Rechnungsabgrenzung	54'517.00	127'603.80	54'517.00	127'603.80
2049	Übrige passive Rechnungsabgrenzungen	54'517.00	127'603.80	54'517.00	127'603.80
2049.01	Passive Rechnungsabgrenzung PRA	54'517.00	127'603.80	54'517.00	127'603.80
205	Kurzfristige Rückstellungen	21'280.00			21'280.00
2055	Kurzfristige Rückstellungen	13'580.00			13'580.00
2055.01	Rückstellungen für Defizitbeiträge ö.V.	13'580.00			13'580.00
2058	Kurzfristige Rückstellungen der IR	7'700.00			7'700.00
2058.01	Rückstellungen für Sanierung Sportplatz	7'700.00			7'700.00

Bilanz detailliert

Einwohnergemeinde

Konto	Bezeichnung	01. Januar 2023	Veränderung		31. Dezember 2023
			Zuwachs	Abgang	
206	Langfristige Finanzverbindlichkeiten	2'000'000.00			2'000'000.00
2064	Darlehen	2'000'000.00			2'000'000.00
2064.02	Fester Vorschuss UKB	1'200'000.00			1'200'000.00
2064.03	Fester Vorschuss Raiffeisen	800'000.00			800'000.00
208	Langfristige Rückstellungen	130'300.00			130'300.00
2085	Rückstellungen aus übriger betriebl. Tätigkeit	130'300.00			130'300.00
2085.10	Rückstellungen für Pflegerestkosten	8'300.00			8'300.00
2085.20	Rückstellung für Sanierung Schiessanlagen	122'000.00			122'000.00
209	Verb. gegenüber Spezialfinanz.&Fonds im FK	59'100.00		6'538.75	52'561.25
2090	Verb. gegenüber Spezialfinanz. im FK	53'100.00		3'000.00	50'100.00
2090.10	Ersatzabgabe Schutzraumbauten	53'100.00		3'000.00	50'100.00
2091	Verbindlichkeiten gegenüber Fonds	6'000.00		3'538.75	2'461.25
2091.01	Vermögen aufgelöste Vereine	6'000.00		3'538.75	2'461.25
29	Eigenkapital	2'844'608.56	12'623.42	64'231.10	2'793'000.88
290	Spezialfinanzierungen im EK	39'482.63			39'482.63
2900	Spezialfinanzierungen im EK	39'482.63			39'482.63
2900.00	Spezialfinanzierung Tourismus	39'482.63			39'482.63
291	Fonds im EK	10'135.59	12'623.42	7'361.00	15'398.01
2910	Fonds im EK	10'135.59	12'623.42	7'361.00	15'398.01
2910.30	Fonds Projekte Primarschule	5'000.95	5'862.50	6'450.00	4'413.45
2910.40	Fonds Jugend und Sport	1'375.72	3'718.92	90.00	5'004.64
2910.50	Fonds Schüler Skirennen	3'758.92	3'042.00	821.00	5'979.92
299	Bilanzüberschuss-/fehlbetrag	2'794'990.34		56'870.10	2'738'120.24
2999	Kumulierte Ergebnisse der Vorjahre	2'794'990.34		56'870.10	2'738'120.24
2999.01	Eigenkapital	2'794'990.34		56'870.10	2'738'120.24