



Attinghausen



Rechnung 2019

INHALTSVERZEICHNIS

		Seite
1	Überblick Jahresrechnung	
	1.1 Gesamtbeurteilung	2
	1.2 Gesamtübersicht	3
	1.3 Bericht und Antrag Rechnungsprüfungskommission	4
2	Erfolgsrechnung	
	2.1 Erfolgsrechnung gestaffelt nach HRM2	5
	2.2 Zusammenzug Funktionale Gliederung	6
3	Zusammenzug Investitionsrechnung Funktionale Gliederung	7
4	Bilanz	8
5	Geldflussrechnung	9
6	Anhang	
	6.1 Grundsätze zur Rechnungslegung	10
	6.2 Anlagespiegel VV und FV	12
	6.3 Beteiligungsspiegel	15
	6.4 Rückstellungsspiegel	17
	6.5 Gewährleistungsspiegel	18
	6.6 Eigenkapitalnachweis	19
	6.7 Finanzkennzahlen	20
	6.8 Zusätzliche Angaben zur Jahresrechnung	23
7	Übersichten	
	7.1 Wesentliche Abweichungen zum Budget 2019	24
	7.2 Kreditkontrolle	27
8	Details zur Jahresrechnung	
	8.1 Erfolgsrechnung nach Funktionen	28
	8.2 Erfolgsrechnung nach Artengliederung	45
	8.3 Investitionsrechnung nach Funktionen	49
	8.4 Investitionsrechnung nach Artengliederung	50
	8.5 Bilanz detailliert	51
9	Wasserversorgung Attinghausen	
	9.1 Erfolgsrechnung nach Funktionen	58
	9.2 Investitionsrechnung nach Funktionen	59
	9.3 Bilanz detailliert	60
	9.4 Wesentliche Abweichungen zum Budget 2019	62

Gesamtbeurteilung

Einwohnergemeinde

Die Rechnung 2019 schliesst bei einem Aufwand (ohne interne Verrechnungen) von CHF 4'650'643 und einem Ertrag von CHF 5'391'310 mit einem Gewinn von CHF 740'667 ab. Budgetiert war ein Gewinn von CHF 78'800. Das effektive Ergebnis ist somit um CHF 661'867 besser als budgetiert. Der Gemeinderat beantragt, mit dem Ergebnis 2019 zusätzliche Abschreibungen von insgesamt CHF 495'697 vorzunehmen und den Restbetrag von CHF 244'970 dem Eigenkapital zukommen zu lassen.

Gründe für das überaus positive Ergebnis sind vor allem höhere Erträge bei den Steuern: Bei den natürlichen Personen stiegen die Fiskalerträge um CHF 309'617. Ebenfalls einen Anstieg der Erträge gab es bei den Quellen- (CHF +5'388) und bei den Kopfsteuern (CHF +6'630). Die Grundstückgewinnsteuern fielen um CHF 103'631 höher aus als budgetiert. Die Fiskalerträge bei den juristischen Personen hingegen brachen ein. Insgesamt verringerte sich der Ertrag um CHF 55'268. Die Erbschafts- und Schenkungssteuern reduzierten sich ebenfalls auf bescheidene CHF 93 (CHF -35'707).

Aus dem Finanz- und Lastenausgleich waren Mehreinnahmen von insgesamt CHF +161'684) zu verbuchen.

Auf der Aufwandseite fielen die Kosten in vielen Bereichen tiefer aus als budgetiert. Der Personalaufwand (CHF 2'103'176) ging nochmals zurück und lag gegenüber dem Budget um CHF 112'124 tiefer. Der Sach- und übriger Betriebsaufwand lag bei CHF 728'958 und war somit gegenüber dem Budget um CHF 91'842 tiefer. Dies widerspiegelt die hohe Budgetdisziplin der verantwortlichen Personen.

Wiederum höhere Kosten von insgesamt CHF 359'974 (CHF +83'974) musste man bei den Restfinanzierung Pflegeheime verbuchen. Tiefere Ausgaben verzeichnete man bei der Wirtschaftlichen Hilfe (CHF -17'739).

Die Investitionsrechnung verzeichnet Ausgaben von netto CHF 510'140. Die Heizung für das Schulhaus und das MZG (Gemeindeverwaltung und Turnhalle) wurde für CHF 239'061 erneuert. Im Schulhaus wurde in einer zweiten Etappe die Fenster ersetzt. Die Kosten hierfür betragen CHF 42'333. Abgeschlossen wurde die Belagssanierung der Gändlistrasse (CHF 62'366). Im Frühjahr 2019 stimmte das Volk dem Kredit für die Erneuerung des Sportplatzes zu. Im 2019 starteten die Arbeiten. Bisher wurden CHF 118'133 investiert. Die Gemeinde unterstützte den Neubau der Alpkäserei Surenen mit einem rückzahlbaren Investitionsdarlehen von CHF 50'000.

Aufgrund des guten Rechnungsergebnisses und der getätigten Investitionen resultiert ein Selbstfinanzierungsgrad von 154.4 %. Die Nettoschuld I pro Kopf beträgt CHF -957 (Vorjahr CHF -797). Per 31.12.2019 zählte die Gemeinde 1'751 Einwohner/innen (+26).

Wasserversorgung

Die Rechnung der Wasserversorgung weist einen Mehraufwand von CHF 54'535 aus. Budgetiert war ein Verlust von CHF 10'300. Der Verlust wird dem Eigenkapital belastet. Zahlreiche kleinere Ereignisse, Leitungsbrüche und vor allem die Erweiterung des Reservoirs Ribi führten zu Mehrausgaben beim Unterhalt des Leitungsnetzes, höheren Energieverbrauch und sorgten für Mehrstunden beim Brunnenmeister. Der Investitionskredit für den Ausbau des Reservoirs Ribi wurde am 10.02.2019 mit grossem Mehr an der Urne angenommen. Die Bauarbeiten konnten dadurch zügig starten und bereits im Herbst konnte das erweiterte Reservoir den Betrieb aufnehmen. Bisher wurden CHF 512'003 in die Erweiterung investiert.

Gesamtübersicht

	Rechnung 2019	Budget 2019	Rechnung 2018	Abweichung R 2019 - B 2019	
Erfolgsrechnung					
Betrieblicher Aufwand	4'538'015	4'670'800	4'518'385	-132'785	-2.8%
Betrieblicher Ertrag	5'146'833	4'651'200	4'716'904	495'633	10.7%
Ergebnis aus betrieblicher Tätigkeit	608'818	-19'600	198'519	628'418	3206.2%
Finanzaufwand	15'110	29'700	24'193	-14'590	-49.1%
Finanzertrag	145'962	128'100	139'022	17'862	13.9%
Ergebnis aus Finanzierung	130'852	98'400	114'829	32'452	33.0%
Operatives Ergebnis	739'670	78'800	313'347	660'870	838.7%
Ausserordentlicher Aufwand	495'697	-	299'997	495'697	
Ausserordentlicher Ertrag	997	-	-	997	
Ausserordentliches Ergebnis	-494'700	-	-299'997	-494'700	
Gesamtergebnis Erfolgsrechnung	244'970	78'800	13'350	166'170	210.9%
Investitionsrechnung					
Investitionsausgaben	511'895	376'200	559'632	135'695	-
Investitionseinnahmen	1'755	-	-	1'755	-
Nettoinvestitionen	510'140	376'200	559'632	133'940	-
Finanzierung					
Nettoinvestitionen	-510'140	-376'200	-559'632	-133'940	-
Selbstfinanzierung	787'642	173'600	374'468	614'042	353.7%
Selbstfinanzierungssaldo	277'502	-202'600	-185'164	480'102	-237.0%
Selbstfinanzierungsgrad	154.4%	46.1%	66.9%		

Bericht und Antrag Rechnungsprüfungskommission

Bericht der Rechnungsprüfungskommission an die Gemeindeversammlung Attinghausen

Als Rechnungsprüfungskommission haben wir die Buchführung und die Jahresrechnungen 2019 (Bilanz, Erfolgsrechnung und Investitionsrechnung) der Einwohnergemeinde und der Wasserversorgung Attinghausen geprüft.



Für die Erstellung der Jahresrechnungen ist der Gemeinderat verantwortlich, während unsere Aufgabe darin besteht, diese zu prüfen und zu beurteilen.

Unsere Prüfung erfolgte nach dem gesetzlichen Auftrag. Die Prüfung wurde so geplant und durchgeführt, dass wesentliche Fehlausagen in den Jahresrechnungen mit angemessener Sicherheit erkannt werden. Wir prüften die Jahresrechnungen mittels Analysen, Erhebungen und Stichproben. Ferner beurteilten wir die Anwendung der massgebenden Rechnungslegungsgrundsätze, die wesentlichen Bewertungsentscheide sowie die Darstellung der Jahresrechnungen als Ganzes. Wir sind der Auffassung, dass unsere Prüfung eine ausreichende Grundlage für unser Urteil bildet.

Die Jahresrechnung 2019 der Einwohnergemeinde schliesst mit einem Ertragsüberschuss von CHF 244'970.03 ab. Die Jahresrechnung 2019 der Wasserversorgung weist einen Verlust von CHF 54'534.99 aus. Dieser wird mit einer Entnahme aus der Spezialfinanzierung gedeckt.

Gemäss unserer Beurteilung entsprechen die Buchführung und die Jahresrechnungen den gesetzlichen Vorschriften. Wir empfehlen beide Jahresrechnungen zur Genehmigung.

Rechnungsprüfungskommission Attinghausen

 
Werner Mülle, Präsident Susanne Gisler, Mitglied

Vizepräsident RPK: Ruedi Zurfluh

Mitglieder RPK: Alex Christen, Paul Kleiner

Attinghausen, 28. Mai 2020

Erfolgsrechnung gestaffelt nach HRM2

Einwohnergemeinde

	Rechnung 2019	Budget 2019	Rechnung 2018
Betrieblicher Aufwand	4'538'014.59	4'670'800.00	4'518'385.38
30 Personalaufwand	2'103'176.20	2'215'300.00	2'253'063.65
31 Sach- und übriger Betriebsaufwand	728'958.54	820'800.00	729'440.13
33 Abschreibungen Verwaltungsvermögen	46'536.35	91'500.00	61'411.45
36 Transferaufwand, Beiträge an Dritte	1'659'343.50	1'543'200.00	1'474'470.15
Betrieblicher Ertrag	5'146'832.62	4'651'200.00	4'716'904.05
40 Fiskalertrag	2'867'466.05	2'601'200.00	2'542'081.00
41 Regalien und Konzessionen	78'457.15	81'100.00	84'138.20
42 Entgelte	120'433.97	132'800.00	136'688.05
43 Verschiedene Erträge			2.00
45 Entnahmen aus Fonds und Spezialfinanz	6'561.00	6'500.00	7'290.00
46 Transferertrag, Beiträge von Dritten	2'073'914.45	1'829'600.00	1'946'704.80
Ergebnis aus betrieblicher Tätigkeit	608'818.03	-19'600.00	198'518.67
34 Finanzaufwand	15'110.10	29'700.00	24'193.45
44 Finanzertrag	145'961.70	128'100.00	139'022.06
Ergebnis aus Finanzierung	130'851.60	98'400.00	114'828.61
Operatives Ergebnis	739'669.63	78'800.00	313'347.28
38 Ausserordentlicher Aufwand	495'697.00		299'997.00
48 Ausserordentlicher Ertrag	997.40		
Ausserordentliches Ergebnis	-494'699.60		-299'997.00
Gesamtergebnis Erfolgsrechnung	244'970.03	78'800.00	13'350.28

Zusammenzug Erfolgsrechnung Funktionale Gliederung

Einwohnergemeinde

		Rechnung 2019		Budget 2019		Rechnung 2018	
		Ausgaben	Einnahmen	Ausgaben	Einnahmen	Ausgaben	Einnahmen
0	Erfolgsrechnung	5'146'340.94	5'391'310.97	4'795'400	4'874'200	4'896'020.73	4'909'371.01
	Nettoergebnis	244'970.03		78'800		13'350.28	
00	ALLGEMEINE VERWALTUNG	928'945.26	136'042.57	702'300	129'000	687'054.94	159'981.22
	Nettoergebnis		792'902.69		573'300		527'073.72
1	ÖFFENTLICHE ORDNUNG UND SICHERHEIT	136'447.35	66'608.95	144'200	64'600	154'604.60	75'039.33
	Nettoergebnis		69'838.40		79'600		79'565.27
2	BILDUNG	2'923'680.36	847'095.00	2'992'100	857'400	2'904'386.13	818'925.05
	Nettoergebnis		2'076'585.36		2'134'700		2'085'461.08
3	KULTUR, SPORT UND FREIZEIT	51'196.25	7'276.80	62'900	2'500	63'037.60	3'022.60
	Nettoergebnis		43'919.45		60'400		60'015.00
4	GESUNDHEIT	378'568.15	114'868.25	293'300	92'900	304'442.95	93'452.25
	Nettoergebnis		263'699.90		200'400		210'990.70
5	SOZIALE SICHERHEIT	106'999.90	357.70	128'400	17'000	132'210.75	10'500.00
	Nettoergebnis		106'642.20		111'400		121'710.75
6	VERKEHR	471'647.87	30'961.75	291'600	32'400	487'505.00	34'639.00
	Nettoergebnis		440'686.12		259'200		452'866.00
7	UMWELTSCHUTZ UND RAUMORDNUNG	18'567.40	18'478.35	29'600	9'500	22'893.70	14'533.25
	Nettoergebnis		89.05		20'100		8'360.45
8	VOLKSWIRTSCHAFT	48'405.20	83'507.15	49'900	86'500	44'737.90	91'164.20
	Nettoergebnis	35'101.95		36'600		46'426.30	
9	FINANZEN UND STEUERN	81'883.20	4'086'114.45	101'100	3'582'400	95'147.16	3'608'114.11
	Nettoergebnis	4'004'231.25		3'481'300		3'512'966.95	

Zusammenzug Investitionsrechnung Funktionale Gliederung

Einwohnergemeinde

		Rechnung 2019		Budget 2019		Rechnung 2018	
		Ausgaben	Einnahmen	Ausgaben	Einnahmen	Ausgaben	Einnahmen
	Investitionsrechnung	511'895.40	1'755.00	376'200		559'632.40	
	Nettoergebnis		510'140.40		376'200		559'632.40
0.1	ALLGEMEINE VERWALTUNG	239'061.10		250'000		30'284.15	
	Nettoergebnis		239'061.10		250'000		30'284.15
2	BILDUNG	42'333.80		42'000		39'776.50	
	Nettoergebnis		42'333.80		42'000		39'776.50
3	KULTUR, SPORT UND FREIZEIT	118'133.80		34'200			
	Nettoergebnis		118'133.80		34'200		
6	VERKEHR	62'366.70	1'755.00			489'571.75	
	Nettoergebnis		60'611.70				489'571.75
8	VOLKSWIRTSCHAFT	50'000.00		50'000			
	Nettoergebnis		50'000.00		50'000		

		Per 31.12.2019	Per 31.12.2018
1	Aktiven	4'204'720.09	4'564'639.87
10	Finanzvermögen	3'155'093.29	3'460'920.12
100	Fl. Mittel und kurzfr. Geldanlagen	928'935.27	1'353'853.53
101	Forderungen	331'772.92	318'753.69
104	Aktive Rechnungsabgrenzungen	59'648.90	61'923.55
106	Vorräte und angefangene Arbeiten	30'537.00	28'533.95
107	Langfristige Finanzanlagen	719'199.20	612'855.40
108	Sachanlagen Finanzvermögen	1'085'000.00	1'085'000.00
14	Verwaltungsvermögen	1'049'626.80	1'103'719.75
140	Sachanlagen Verwaltungsvermögen	118'149.80	200'242.75
144	Darlehen	180'000.00	145'000.00
145	Beteiligungen, Grundkapitalien	604'726.00	604'726.00
146	Investitionsbeiträge	146'751.00	153'751.00
2	Passiven	-4'204'720.09	-4'564'639.87
20	Fremdkapital	-1'478'820.67	-2'086'761.43
200	Laufende Verbindlichkeiten	-311'271.23	-337'320.80
201	Kurzfristige Finanzverbindlichkeiten	-66'310.59	-356'063.78
204	Passive Rechnungsabgrenzung	-33'890.00	-19'467.00
206	Langfristige Finanzverbindlichkeiten	-1'000'000.00	-1'300'000.00
208	Langfristige Rückstellungen	-8'300.00	-8'300.00
209	Verb. gegenüber Spezialfinanz.&Fonds im FK	-59'048.85	-65'609.85
29	Eigenkapital	-2'725'899.42	-2'477'878.44
291	Fonds im EK	-3'050.95	
299	Bilanzüberschuss-/fehlbetrag	-2'722'848.47	-2'477'878.44

Geldflussrechnung

		Rechnung 2019	Rechnung 2018
Betriebliche Tätigkeit	<i>Ergebnis der Erfolgsrechnung</i>	244'970.03	13'350.28
	Abschreibungen		
	ordentlich	46'536.35	61'411.45
	zusätzlich	495'697.00	299'997.00
	Investitionsbeiträge	7'000.00	7'000.00
	Wertberichtigungen Darlehen VV und Beteiligungen VV	-	-
	Veränderungen		
	Guthaben, Forderungen	-13'019.23	482'190.11
	Rechnungsabgrenzungen	16'697.65	-84'230.10
	Rückstellungen	-	8'300.00
	Vorräte und angefangene Arbeiten	-2'003.05	-2'455.20
	Spezial- und Vorfinanzierungen	-3'510.05	-7'290.00
	Verbindlichkeiten, Kreditoren	-26'049.57	-666'001.10
	Gewinne (-) oder Verluste (+) aus Verkauf oder Kursbewertung FV	-6'343.80	6'550.80
	Geldfluss aus betrieblicher Tätigkeit	759'975.33	118'823.24
Investitionstätigkeit			
	Ausgaben, Erwerb		
	Investitionen, Sach- und immaterielle Anlagen	-461'895.40	-259'632.40
	Darlehen und Beteiligungen	-35'000.00	-
	Investitionsbeiträge	-	-300'000.00
	Einnahmen, Abgang, Verkauf		
	Investitionen, Sach- und immaterielle Anlagen	1'755.00	-
	Darlehen und Beteiligungen	-	-
	Investitionsbeiträge	-	-
	Geldfluss aus Investitionstätigkeit	-495'140.40	-559'632.40
	Finanzierungsüberschuss/-fehlbetrag	264'834.93	-440'809.16
Finanzierungstätigkeit			
	Zunahme / Abnahme		
	Darlehen, Finanzverbindlichkeiten	-589'753.19	-59'970.63
	Finanz- und Sachanlagen	-100'000.00	-
	Geldfluss aus Finanzierungstätigkeit	-689'753.19	-59'970.63
	Veränderung des Fonds „Geld“	-424'918.26	-500'779.79
	Liquiditätsnachweis		
	Flüssige Mittel 01.01.	1'353'853.53	1'854'633.32
	Flüssige Mittel 31.12.	928'935.27	1'353'853.53
	Veränderung Flüssige Mittel (Fonds Geld)	-424'918.26	-500'779.79

Grundsätze zur Rechnungslegung

Angewendetes Regelwerk

Die Jahresrechnung ist in Übereinstimmung mit dem Reglement über das Rechnungswesen der Einwohnergemeinden (RRG; RB 3.2115) und den entsprechenden Weisungen der Finanzdirektion erstellt worden. Diese beziehen sich auf das Handbuch Harmonisiertes Rechnungslegungsmodell für die Kantone und Gemeinden, HRM2, herausgegeben von der Konferenz der Kantonalen Finanzdirektoren.

Rechnungslegungsgrundsätze

Die Rechnungslegung richtet sich nach den Grundsätzen der Bruttodarstellung, der Periodenabgrenzung, der Fortführung, der Wesentlichkeit, der Verständlichkeit, der Zuverlässigkeit, der Vergleichbarkeit und der Stetigkeit gemäss Art. 44 RRG.

Bilanzierungs- und Bewertungsgrundsätze

Grundsätzlich richten sich die Bilanzierungs- und Bewertungsgrundsätze nach dem Handbuch Harmonisiertes Rechnungslegungsmodell für die Kantone und Gemeinden, HRM2, herausgegeben von der Konferenz der Kantonalen Finanzdirektoren.

Vermögenswerte im **Finanzvermögen** werden bilanziert, wenn sie einen künftigen wirtschaftlichen Nutzen erbringen und ihr Wert verlässlich ermittelt werden kann.

Vermögenswerte im **Verwaltungsvermögen** werden bilanziert, wenn sie zukünftige Vermögenszuflüsse bewirken oder einen mehrjährigen öffentlichen Nutzen aufweisen und ihr Wert verlässlich ermittelt werden kann.

Verpflichtungen werden bilanziert, wenn ihre Erfüllung voraussichtlich zu einem Mittelabfluss führen wird und ihr Wert verlässlich ermittelt werden kann.

Rückstellungen sind Bestandteil des Fremdkapitals. Sie werden gebildet für bestehende Verpflichtungen, bei denen der Zeitpunkt der Erfüllung oder die Höhe des künftigen Mittelabflusses mit Unsicherheiten behaftet sind.

Das **Fremdkapital** wird zum Nominalwert bewertet.

Anlagen im Finanzvermögen werden bei erstmaliger Bilanzierung zu Anschaffungskosten bilanziert. Entsteht kein Aufwand, wird zu Verkehrswerten zum Zeitpunkt des Zugangs bilanziert. Folgebewertungen erfolgen zum Verkehrswert am Bilanzierungstichtag, wobei eine systematische Neubewertung der Finanzanlagen jährlich, der übrigen Anlagen periodisch, d. h. mindestens alle 10 Jahre stattfindet.

Anlagen im Verwaltungsvermögen werden zu Anschaffungs- bzw. Herstellkosten bilanziert.

Anlagen des Verwaltungsvermögens, die durch Nutzung einem Wertverzehr unterliegen, werden ordentlich je Anlagekategorie **degressiv** vom Restbuchwert **abgeschrieben**. Die jährlichen Abschreibungssätze auf dem Restbuchwert sind im Anlagespiegel aufgeführt. Auf die Führung einer Anlagebuchhaltung wird verzichtet.

Zusätzliche Abschreibungen auf dem Verwaltungsvermögen sind zulässig, soweit kein Bilanzfehlbetrag vorhanden ist. Sie werden im ausserordentlichen Aufwand verbucht.

Die **Aktivierungsgrenze** beträgt CHF 30'000.00 (vgl. Art. 48 RRG).

Abweichungen von HRM2:

Gegenüber dem Handbuch HRM2 wird bezüglich Buchführung und Rechnungslegung in folgenden Punkten abgewichen:

Es wird keine Anlagenbuchhaltung geführt. Im Anlagenspiegel können folglich auch keine kumulierten Anschaffungswerte und Wertberichtigungen ausgewiesen werden.

Für die gebührenfinanzierten Bereiche (Ver- und Entsorgungsbereiche, Heime etc.) werden die Abschreibungen gemäss der Weisung Nr. 2.02 vom 20.11.2010 (gültig ab 1.1.2012) der Finanzdirektion linear vom Anschaffungswert vorgenommen. Für diese Bereiche wird eine Anlagenbuchhaltung geführt.

Anlagespiegel

Verwaltungsvermögen

Konto	Buchwert 1.1.2019	Zugänge	Abgänge	ordentliche Abschreibungen	zusätzliche Abschreibungen	andere Bewegungen	Buchwert 31.12.2019	Abschreibung in % Buchwert
Sachanlagen	140	200'242.75	649'489.85	-189'349.45	-46'536.35	-495'697.00	-	118'149.80
Strassen / Verkehrswege	1401	75'002.00	187'594.45	-1'755.00	-18'339.45	-242'499.00	-	3.00 7%
Gemeindestrassen	1401.00	75'000.00	187'594.45	-1'755.00	-18'339.45	-242'499.00	-	1.00
Waldstrasse	1401.10	1.00	-	-	-	-	-	1.00
Strassenbeleuchtung	1401.50	1.00	-	-	-	-	-	1.00
Wasserbau	1402	1.00	-	-	-	-	-	1.00 7%
Schutzdämme	1402.10	1.00	-	-	-	-	-	1.00
Übrige Tiefbauten	1403	2.00	-	-	-	-	-	2.00 7%
Friedhoferweiterung	1403.10	1.00	-	-	-	-	-	1.00
Sanierung "Glöcheret"	1403.20	1.00	-	-	-	-	-	1.00
Hochbauten	1404	5.00	281'394.90	-	-28'196.90	-253'198.00	-	5.00 10%
Schulhaus	1404.01	1.00	42'333.80	-	-4'234.80	-38'099.00	-	1.00
MZG Schulhausweg 7/9	1404.10	1.00	239'061.10	-	-23'962.10	-215'099.00	-	1.00
öffentl. Schutzraum Freiherrnstr. 17	1404.20	1.00	-	-	-	-	-	1.00
Kinderspielplatz "Trotzli"	1404.30	1.00	-	-	-	-	-	1.00
Sportplatz	1404.40	1.00	-	-	-	-	-	1.00
Mobilien Verwaltungsvermögen	1406	4.00	-	-	-	-	-	4.00 50%
Maschinen, Fahrzeuge Feuerwehr	1406.10	1.00	-	-	-	-	-	1.00
Maschinen, Fahrzeuge Gemeinde	1406.11	1.00	-	-	-	-	-	1.00
Mobilien, Einrichtungen Schulhaus	1406.20	1.00	-	-	-	-	-	1.00
Mobilien, Maschinen allgemein	1406.90	1.00	-	-	-	-	-	1.00
Anlagen im Bau	1407	125'227.75	180'500.50	-187'594.45	-	-	-	118'133.80 0%
Belagsanierung Gändlistrasse	1407.11	125'227.75	62'366.70	-187'594.45	-	-	-	-
Sportplatz	1407.12	-	118'133.80	-	-	-	-	118'133.80
Übrige Sachanlagen	1409	1.00	-	-	-	-	-	1.00 50%
Umgebung Burgruine	1409.10	1.00	-	-	-	-	-	1.00

Darlehen	144	145'000.00	50'000.00	15'000.00	-	-	-	180'000.00	kaufm. Grundsätze
an private Unternehmungen	1446	30'000.00	50'000.00	10'000.00	-	-	-	70'000.00	
Luftseilbahn Attinghausen-Brüsti AG	1445.01	30'000.00	-	10'000.00	-	-	-	20'000.00	
Genossenschaft Alpkäserei Surenen	1445.02	-	50'000.00	-	-	-	-	50'000.00	
an private Organisationen	1446	115'000.00	-	5'000.00	-	-	-	110'000.00	
Schwingklub Attinghausen	1446.01	100'000.00	-	-	-	-	-	100'000.00	
Wassergenossenschaft Brüsti	1446.01	15'000.00	-	5'000.00	-	-	-	10'000.00	
Beteiligungen, Grundkapitalien	145	604'726.00	-	-	-	-	-	604'726.00	kaufm. Grundsätze
an öffentliche Unternehmungen	1454	602'550.00	-	-	-	-	-	602'550.00	
Abwasser Uri	1454.01	598'000.00	-	-	-	-	-	598'000.00	
Beteiligung LISAG	1454.02	1'300.00	-	-	-	-	-	1'300.00	
Beteiligung Auto AG Uri	1454.03	1'250.00	-	-	-	-	-	1'250.00	
Beteiligung Uri Tourismus AG	1454.04	2'000.00	-	-	-	-	-	2'000.00	
an private Unternehmungen	1455	2'176.00	-	-	-	-	-	2'176.00	
Beteiligung LSB Attinghausen-Brüsti AG	1455.01	176.00	-	-	-	-	-	176.00	
Beteiligung EWA	1455.02	2'000.00	-	-	-	-	-	2'000.00	
Investitionsbeiträge	146	153'751.00	-	-	-7'000.00	-	-	146'751.00	kaufm. Grundsätze
an private Unternehmungen	1465.01	1.00	-	-	-	-	-	1.00	
Investitionsbeiträge Brüstiseilbahn	1465.01	1.00	-	-	-	-	-	1.00	
an private Org. o. Erwerbszweck	1466	113'750.00	-	-	-7'000.00	-	-	106'750.00	
Investitionsbeitrag Schwingklub	1466.01	113'750.00	-	-	-7'000.00	-	-	106'750.00	
an Anlagen	1469	40'000.00	-	-	-	-	-	40'000.00	
Ryysboogä-Brugg	1469.01	40'000.00	-	-	-	-	-	40'000.00	
TOTAL		1'103'719.75	699'489.85	-174'349.45	-53'536.35	-495'697.00	-	1'049'626.80	

Finanzvermögen

Konto	Buchwert 01.01.2019	Zugänge	Abgänge	Neubewertungen, Wertsteigerungen, Wertverluste	andere Bewegungen	Buchwert 31.12.2019	
Finanzanlagen Finanzvermögen	107	612'855.40	100'000.00	-1.00	6'344.80	-	719'199.20
Aktien und Anteilscheine	1070	12'855.40	-	-1.00	6'344.80	-	19'199.20
Aktien Dätwyler Holding AG	1070.01	12'854.40	-	-	6'344.80	-	19'199.20
Aktien Höfli Zentrum AG in Liq.	1070.02	1.00	-	-1.00	-	-	-
Verzinsliche Anlagen	1071	600'000.00	100'000.00	-	-	-	700'000.00
Darlehen Wasserversorgung	1071.01	600'000.00	100'000.00	-	-	-	700'000.00
Darlehen Wasservers. (ehem. Darl. Kanal.)	1071.02	-	-	-	-	-	-
Sachanlagen Finanzvermögen	108	1'085'000.00	-	-	-	-	1'085'000.00
Gebäude Finanzvermögen	1084	1'085'000.00	-	-	-	-	1'085'000.00
MFH Burgstrasse 21	1084.00	1'085'000.00	-	-	-	-	1'085'000.00
TOTAL		1'697'855.40	100'000.00	-1.00	6'344.80	-	1'804'199.20

Beteiligungsspiegel

Name und Sitz	Rechtsform	Tätigkeit/öffentliche Aufgabe	Nominalkapital (100%) in TFr.	Eigentums- anteil in %	wesentliche weitere Beteiligte	spezifische Risiken
Abwasser Uri, Altdorf	Spezialgesetzliche Aktiengesellschaft	Sicherstellung Abwasserentsorgung	13'000	4.6%	Gemeinden im Kanton Uri	Solidarhaftung
Wasserversorgung Attinghausen	öffentlich-rechtliche Körperschaft	Sicherstellung Wasserversorgung	-	100.0%	keine	Subsidiäre Haftung für alle Verbindlichkeiten
Kreisschule Seedorf	Zweckverband	Oberstufe	-	statutarischer Kostenteiler	Gemeinde Seedorf, Bauen und Isenthal	Defizitdeckung
Lisag AG, Bürglen	Aktiengesellschaft	Aufbau, Betrieb und Unterhalt von Landesinformationssystemen auf der Grundlage der Daten der amtl. Vermessung	350	0.4%	öffentliche Hand (58 %), private Unternehmen (42 %)	keine
ZAKU, Attinghausen	Spezialgesetzliche Aktiengesellschaft	Sicherstellung Abfallentsorgung	10'000	4.4%	Gemeinden im Kanton Uri	Solidarhaftung
Uri Tourismus AG, Altdorf	Aktiengesellschaft	Organisation, Entwicklung und Förderung des Tourismus	144.5	1.4%	keine	keine
Auto AG Uri, Schattdorf	Aktiengesellschaft	Leistungserbringung im öffentl. Verkehr sowie private Personen- und Sachtransporte	235	0.5%	Kanton/Gemeinden (71 %)	keine
Elektrizitätswerk Altdorf AG, Altdorf	Aktiengesellschaft	Erzeugung, Übertragung, Verteilung, Verwertung, Kauf, Verkauf und Tausch elektrischer und anderer Energie	20'000	0.0%	CKW (62 %), öffentliche Hand (38 %)	keine
Luftseilbahn Attinghausen- Brüsti AG, Attinghausen	Aktiengesellschaft	Bau und gewerbsmässiger Betrieb einer Luftseilbahn von Attinghausen aufs Brüsti	102	8.5%	keine	keine

Beteiligungsspiegel (Fortsetzung)

Name und Sitz	Anschaffungswert	Buchwert 31.12.19	wesentliche Zahlungsströme im Berichtsjahr (+ Einnahmen / - Ausgaben)		Finanzielle Eckwerte Stichtag: 31.12.2018		
			Art	in CHF	Bilanzsumme	Eigenkapital	Jahreserfolg
Abwasser Uri, Altdorf	598'000	598'000	Abwassergebühren	-17'467	47'410'257	19'760'031	41'823
Wasserversorgung Attinghausen	-	-	Veränderung kf Darlehen Veränderung lf Darlehen div. Int. Verr. DL	289'753 100'000 4'500	1'266'692	666'463	-12'473
Kreisschule Seedorf	-	-	Anteil an den Betriebskosten	-967'014	559'448	16'155	-3'426
Lisag AG, Bürglen	1'300	1'300	Dividende Jahrespausch. GIS Uri	130 -7'668	1'232'606	1'119'083	99'442
ZAKU, Attinghausen	-	-	Dividende Steuerausfallentschädigung Entsch. Altpapiersamml. diverse Dienstleistungen Entsorgung Kehricht	+13'200 +29'939 +2'121 +100 -1'352	16'750'510	10'536'709	342'950
Uri Tourismus AG, Altdorf	2'000	2'000	Gemeindebeitrag	-17'968	678'165	351'623	17'514
Auto AG Uri, Schattdorf	3'050	1'250	Dividende diverse Dienstleistungen Rundkurs	50 -6'040 -17'280	16'047'956	6'862'522	375'900
Elektrizitätswerk Altdorf AG, Altdorf	2'000	2'000	Dividende Konzessionsgebühren Strom Unterhalt, div. Dienstl.	+160 +78'457 -25'841 -25'397	155'371'000	51'050'000	5'405'000
Luftseilbahn Attinghausen-Brüsti AG, Attinghausen	85'000	176	Transporte	-1'798	470'397	125'237	187

Rückstellungsspiegel

	Konto	01.01.2019	Bildung	Auflösung	Verwendung	31.12.2019 Kommentar
	Konto	2050	2052/82		2059/89	2059/89
Total Rückstellungen		-	8'300	-	-	8'300
kurzfristige Rückstellungen		-	-	-	-	-
→ es bestehen zur Zeit keine kurzfristigen Rückstellungen						
langfristige Rückstellungen		-	8'300	-	-	8'300
Rückstellungen für Pflegerestkosten	2085.10	-	8'300	-	-	8'300

Gewährleistungsspiegel

Name und Sitz	Eigentümer, wesentliche Miteigentümer	Typologie der Rechtsbeziehung	in CHF	wesentliche Zahlungsströme im Berichtsjahr (+ Einnahmen / - Ausgaben) Art	in CHF	Angaben zu den gesicherten Leistungen	spezifische zusätzliche Angaben
Abwasser Uri, Altdorf	Gemeinden des Kanton Uri	Solidarhaftung		Abwassergebühren	-17'467		Die Gemeinden haften unbeschränkt und solidarisch für die Verbindlichkeiten
Alters- und Pflegeheim Rüttigarten, Schattdorf	Einwohnergemeinde Schattdorf	Defizitdeckung		Pflegerestkosten	-299838		Defizitübernahme von 15% nach Abzug von max. CHF 10'000.00 von anderen Mitträgern und eines Vorausanteils von 40 % der Einwohnergemeinde Schattdorf
EG PRW, Altdorf	Gemeinden des Kanton Uri	Solidarhaftung	-		-		Die Gemeinden haften subsidiär und solidarisch für die Verbindlichkeiten
Wasserversorgung Attinghausen	Einwohnergemeinde Attinghausen	subsidiäre Haftung		Veränd. kf Darlehen Veränd. lf Darlehen div. Int. Verr. DL	289'753 100'000 4'500		Die Einwohnergemeinde Attinghausen haftet für alle Verbindlichkeiten subsidiär
ZAKU, Attinghausen	Gemeinden des Kanton Uri	Solidarhaftung		Dividende Steuerausfallentsch. Entsch. Altpapier. diverse Dienstl. Entsorg./Kehrricht	13'200 29'939 2'121 100 -1'352		Die Gemeinden haften unbeschränkt und solidarisch für die Verbindlichkeiten
Sozialdienst Uri Nord, Altdorf	Gemeinden Altdorf, Attinghausen, Bauen, Flüelen, Isenthal, Seedorf, Seelisberg und Sisikon	Solidarhaftung		Anteil Betriebskosten	-33'404		Die Mitgliedergemeinden haften unbeschränkt und solidarisch für die Verbindlichkeiten
Kreisschule Seedorf	Gemeinden Bauen, Isenthal, Seedorf	Solidarhaftung		Anteil Betriebskosten	-967'014		Die Mitgliedergemeinden haften unbeschränkt und solidarisch für die Verbindlichkeiten

Eigenkapitalnachweis

	Spezial- finanzierungen	Fonds im EK	Vor- finanzierungen	Neubewertungs- reserve FV	Aufwertungs- reserve VV	Übriges Eigenkapital	Bilanz- überschuss	Total
Bestand 01.01.2019	-	-	-	-	-	-	2'477'878.44	2'477'878.44
Erhöhungen	-	-	-	-	-	-	244'970.03	244'970.03
Einlagen								-
Neubewertungen								-
Jahresergebnis							244'970.03	244'970.03
Reduktionen	-	-	-	-	-	-	-	-
Entnahmen								-
Neubewertungen								-
Überträge innerhalb EK								-
Jahresergebnis							-	-
Bestand 31.12.2019	-	-	-	-	-	-	2'722'848.47	2'722'848.47

Finanzkennzahlen

Selbstfinanzierungsgrad

Berechnung:

Selbstfinanzierung in % der Nettoinvestitionen

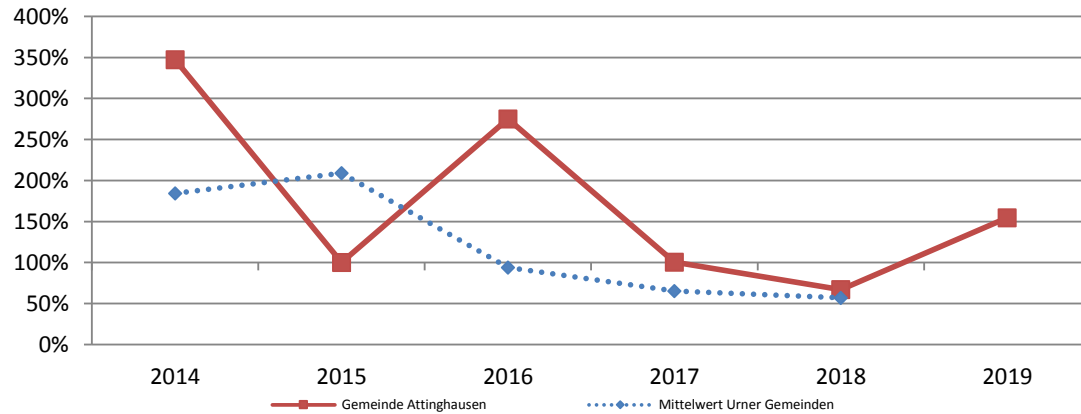
Aussage:

Diese Kennzahl gibt an, welchen Anteil ihrer Nettoinvestitionen die Gemeinde aus eigenen Mitteln finanzieren kann.

Richtwerte:

- Hochkonjunktur >100%
- Normalfall 80% - 100%
- Abschwung < 80%

HRM2						Mittel 6 Jahre
2014	2015	2016	2017	2018	2019	
347.3%	100.0%	275.1%	100.6%	66.9%	154.4%	208.4%



Zinsbelastungsanteil

Berechnung:

Nettozinsen in % des Laufenden Ertrages

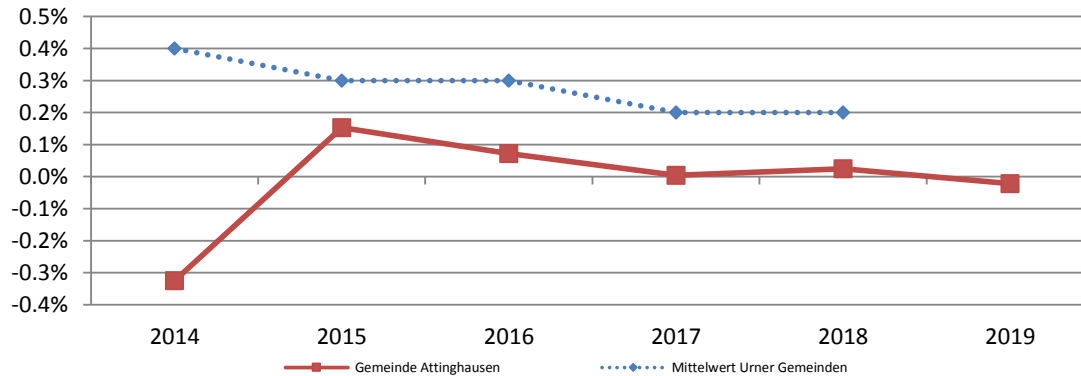
Aussage:

Diese Grösse sagt aus, welcher Anteil des Laufenden Ertrags durch den Nettozinsaufwand gebunden ist. Je tiefer der Wert, desto grösser der Handlungsspielraum.

Richtwerte:

- Gut 0% - 4%
- Genügend 4% - 9%
- Schlecht > 10%

HRM2						Mittel 6 Jahre
2014	2015	2016	2017	2018	2019	
-0.3%	0.2%	0.1%	0.0%	0.0%	0.0%	0.0%



Nettoverschuldungsquotient

Berechnung:

Nettoschuld I im Verhältnis zum Fiskalertrag

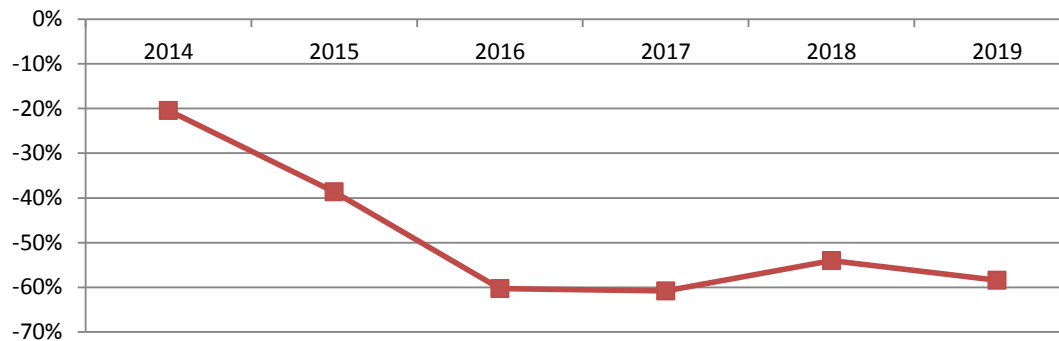
Aussage:

Diese Kennzahl zeigt auf, wieviele Jahrestrachten des Fiskalertrages notwendig sind, um die Nettoschuld abzutragen.

Richtwerte:

Gut < 100%
Genügend 100% - 150%
Schlecht > 150%

HRM2						Mittel 6 Jahre
2014	2015	2016	2017	2018	2019	
-20.4%	-38.6%	-60.3%	-60.8%	-54.1%	-58.5%	-49.0%



Nettoschuld I pro Kopf (in CHF)

Berechnung:

Fremdkapital abzgl. Finanzvermögen dividiert durch Bevölkerungszahl

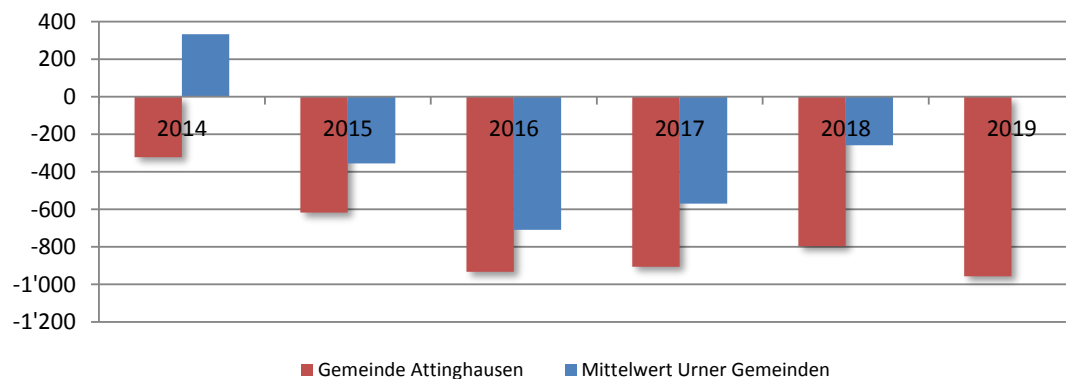
Aussage:

Diese Kennzahl zeigt die (+) Nettoschuld bzw. das (-) Nettovermögen pro Kopf auf.

Richtwerte:

Nettovermögen < 0 CHF
Geringe Verschuldung 0 - 1'000 CHF
Mittlere Verschuldung 1'001 - 2'500 CHF
Hohe Verschuldung 2'501 - 5'000 CHF
Sehr hohe Verschuldung > 5'000 CHF

HRM2						Mittel 6 Jahre
2014	2015	2016	2017	2018	2019	
-322	-618	-933	-907	-797	-957	-761



HRM2							
	2014	2015	2016	2017	2018	2019	Mittel 6 Jahre
Selbstfinanzierungsanteil	25.0%	10.1%	16.5%	5.0%	7.7%	14.9%	13.9%

(Selbstfinanzierung in Prozent des Laufenden Ertrages)

Richtwerte	Gut Mittel Schlecht	> 20% 10% - 20% < 10%		Aussage	Diese Kennzahl gibt an, welchen Anteil ihres Ertrages die Gemeinde zur Finanzierung ihrer Investitionen aufwenden kann.		
------------	---------------------------	-----------------------------	--	---------	---	--	--

Kapitaldienstanteil

	2014	2015	2016	2017	2018	2019	Mittel 6 Jahre
	2.1%	1.8%	1.6%	0.4%	1.4%	1.0%	1.3%

(Kapitalkosten in Prozent des Laufenden Ertrages)

Richtwerte	Geringe Belastung Tragbare Belastung Hohe Belastung	0% - 5% 5% - 15% > 15%		Aussage	Der Kapitaldienstanteil gibt Auskunft darüber, wie stark der Laufende Ertrag durch den Zinsendienst und die Abschreibungen belastet ist.		
------------	---	------------------------------	--	---------	--	--	--

Bruttoverschuldungsanteil

	2014	2015	2016	2017	2018	2019	Mittel 6 Jahre
	62.4%	72.5%	49.4%	58.5%	41.1%	26.0%	51.6%

(Bruttoschulden in Prozent des Laufenden Ertrages)

Richtwerte	Sehr gut Gut Mittel Schlecht Kritisch	< 50% 50% - 100% 100% - 150% 150% - 200% > 200%		Aussage	Diese Kennzahl gibt Auskunft über die Verschuldungssituation und ob die Verschuldung in einem angemessenen Verhältnis zum erwirtschafteten Ertrag steht.		
------------	---	---	--	---------	--	--	--

Investitionsanteil

	2014	2015	2016	2017	2018	2019	Mittel 6 Jahre
	17.7%	3.1%	7.8%	5.0%	11.2%	10.3%	9.7%

(Bruttoinvestitionen in Prozent der Gesamtausgaben)

Richtwerte	Schwach Mittel Stark Sehr stark	< 10% 10% - 20% 20% - 30% > 30%		Aussage	Diese Kennzahl zeigt die Investitionstätigkeit im Verhältnis zu den Gesamtausgaben auf.		
------------	--	--	--	---------	---	--	--

Zusätzliche Angaben zur Jahresrechnung

Investitionsbeitrag Schwinghalle Attinghausen

In Abweichung zu Art. 47 des Reglements über das Rechnungswesen der Einwohnergemeinden wird der Investitionsbeitrag von CHF 140'000 an den Schwingklub Attinghausen linear über 20 Jahre abgeschrieben.

Investitionsbeitrag Ryysboogä-Brugg

In Abweichung zu Art. 47 des Reglements über das Rechnungswesen der Einwohnergemeinden wird der Investitionsbeitrag von CHF 40'000 an die Ryysboogä-Brugg linear mit 7% abgeschrieben. Die Anlage befindet sich in der Realisierungsphase. Die erste Abschreibungstranche wird nach Fertigstellung (voraussichtlich im 2020) vorgenommen.

Wesentliche Abweichungen zum Budget 2019

Abweichungen über CHF 5'000.00

Kontonummer	Kontobezeichnung	Rechnung 2019	Budget 2019	Abweichung	Wesentliche Ursache der Abweichung
012	Gemeinderat, Kommissionen				
012.3132.00	Honorare ext. Berater, Gutachter	21'033	12'000	9'033	Beratung in pendenten Rechtsfällen
022	Gemeindeverwaltung				
022.3010.00	Löhne	315'572	309'000	6'572	Normaler Stufenanstieg
022.3132.00	Honorare ext. Berater, Gutachter	7'349	-	7'349	Beratung in pendenten Rechtsfällen
029	Verwaltungsliegenschaften, Übriges				
029.3144.00	Unterhalt Liegenschaften	2'076	7'500	-5'424	Kleinere Reparaturen
029.3300.40	Planmässige Abschreibungen Hochbauten	23'962	29'100	-5'138	Abschreibung Heizung
029.3830.40	Zusätzliche Abschreibungen Hochbauten	215'099	-	215'099	Abschreibung Heizung
150	Feuerwehr				
150.3010.10	Löhne, Entschädigungen	2'530	14'500	-11'970	Weniger Kurs-/Ausbildungsteilnahmen Sachaufwand für Tag der offenen Tore in Konto übr. Betriebsaufwand
211	Kindergarten				
211.3020.00	Löhne	236'884	265'000	-28'116	Wegfall Zusatzlehrperson
211.3020.90	Erwerbsausfallentsch., Rückerstattungen	-8'120	-	-8'120	Mutterschaftsentschädigungen
211.3052.00	AG-Beiträge Pensionskasse	11'700	21'300	-9'600	Tiefere Beitragsstruktur
211.4631.00	Schülerpauschale	162'184	169'600	-7'416	Weniger Schüler
212	Primarstufe				
212.3020.00	Löhne	900'456	927'500	-27'044	Diverse Personalwechsel, eine Abteilung weniger
212.3020.90	Erwerbsausfallentsch., Rückerstattungen	-45'446	-	-45'446	Mutterschaftsentschädigungen, Krankentaggelder
212.3104.00	Lehrmittel	47'467	57'000	-9'533	Weniger Ausgaben als geplant
212.4631.00	Schülerpauschale	622'960	632'600	-9'640	Anzahl Schüler

213	Oberstufe				
213.3612.12	Beitrag Kreisschule Seedorf	967'014	943'800	23'214	Gestiegene Schulkosten
217	Schulliegenschaften				
217.3010.00	Löhne	136'509	127'800	8'709	Zahlreiche Überstunden
217.3111.00	Anschaffung Maschinen, Geräte, etc.	2'831	13'500	-10'669	Keine Neuanschaffungen, nur Ersatz alter Geräte
217.3120.00	Ver- und Entsorgung Liegenschaften VV	31'351	36'600	-5'249	Tiefere Kosten
217.3830.40	zusätzliche Abschreibungen Hochbauten	38'099	-	38'099	
219	Obligatorische Schule, Übriges				
219.3158.00	Unterhalt immaterielle Anlagen	17'529	9'000	8'529	Vermehrte Beanspruchung von externem Support
220	Sonderschule				
220.3611.00	Standardkosten Sonderschule	35'417	-	35'417	aktueller Bedarf
341	Sport				
341.3140.10	Unterhalt Sportplätze/-anlagen	216	6'000	-5'784	Erneuerung Sportplatz
412	Kranken- und Pflegeheime				
412.3636.00	Beitrag Restfinanzierung Pflegeheime	359'974	276'000	83'974	Höhere Pflegekosten, mehr pflegebedürftige Personen
412.4631.00	Kantonsbeiträge	113'871	91'200	22'671	Höhere Beiträge
543	Alimentenbevorschussung und -inkasso				
543.4260.10	Rückerstattungen Alimentenbevorschussung	358	17'000	-16'642	Aktuelle Fälle, Ergebnis Pfändungsvollzug
572	Wirtschaftliche Hilfe				
572.3637.00	Wirtschaftliche Hilfe an Privatpersonen	44'661	62'400	-17'739	Aktuelle Fälle
615	Gemeindestrassen				
615.3111.00	Anschaffung Maschinen, Geräte, etc.	4'239	10'000	-5'761	Weniger Anschaffungen als geplant
615.3119.00	Anschaffung übr. nicht aktivierb. Anlagen	20'721	31'300	-10'579	Betrag wurde nicht beansprucht
615.3132.00	Honorare externe Berater	10'623	20'000	-9'377	Allgemein weniger Beratungskosten
615.3141.00	Unterhalt Strassen/Verkehrswege	28'948	23'600	5'348	Diverse Reparaturen
615.3141.30	Unterhalt Strassenbelag	-	5'000	-5'000	Guter Zustand der Strassen
615.3300.10	Planmässige Abschreibungen Strassen/Verkehrswege	18'339	34'200	-15'861	Geringere Abschreibungen aufgrund zusätzlichen Abschreibungen im Vorjahr
615.3300.60	Planmässige Abschreibungen Mobilien	-	17'000	-17'000	Geringere Abschreibungen aufgrund zusätzlichen Abschreibungen im Vorjahr
615.3830.10	Zusätzliche Abschreibungen Strassen/Verkehrswege	242'499	-	242'499	Zusätzliche Abschreibungen gem. GR-Beschluss
730	Abfallwirtschaft				
730.4463.00	Gewinnanteil ZAKU	13'200	4'400	8'800	Höhere Dividende

790	Raumordnung				
790.3130.00	Dienstleistungen Dritter		5'000	-5'000	Keine Kosten angefallen
910	Steuern				
910.3180.10	Wertberichtigungen auf Forderungen	7'500	-	7'500	Anpassung Wertberichtigung Steuern
910.3181.10	Abschreibungen Steuern	22'575	34'100	-11'525	Verlustscheinbewirtschaftung
910.4000.00	Einkommenssteuern nat. Personen Rechnungsj.	2'390'718	2'187'200	203'518	Mehr Steuereinnahmen als erwartet
910.4000.10	Einkommenssteuern nat. Personen Vorjahre	134'053	54'100	79'953	Mehr Steuereinnahmen als erwartet
910.4001.00	Vermögenssteuer nat. Personen Rechnungsj.	153'451	142'500	10'951	Mehr Steuereinnahmen als erwartet
910.4001.10	Vermögenssteuer nat. Pers. Vorjahre	25'564	15'200	10'364	Mehr Steuereinnahmen als erwartet
910.4002.00	Quellensteuern	37'388	32'000	5'388	Mehr Steuereinnahmen als erwartet
910.4008.10	Kopfsteuern	67'830	61'200	6'630	Mehr Steuereinnahmen als erwartet
910.4009.00	Nachsteuern nat. Pers.	6'653	-	6'653	Mehr Steuereinnahmen als erwartet
910.4010.00	Gewinnsteuern jur. Pers. Rechnungsj.	73'702	95'500	-21'798	Weniger Steuereinnahmen als erwartet
910.4010.10	Gewinnsteuern jur. Pers. Rechnungsj.	-22'670	10'800	-33'470	Weniger Steuereinnahmen als erwartet
930	Finanz- und Lastenausgleich				
930.4621.20	Beitrag aus Bevölkerungslastenausgleich	215'803	208'600	7'203	Neuberechnung FILA 2019, RR-Beschluss
930.4621.70	Beitrag aus Ressourcenausgleich	680'681	526'200	154'481	Neuberechnung FILA 2019, RR-Beschluss
950	Ertragsanteile, übrige				
950.4601.01	Grundstückgewinnsteuern	162'831	59'200	103'631	Mehr Steuereinnahmen als erwartet
950.4601.02	Erbschafts- und Schenkungssteuern	93	35'800	-35'707	Weniger Steuereinnahmen als erwartet
969	Finanzvermögen, Übriges				
969.4440.00	Marktwertanpassungen Wertschriften	6'345	-	6'345	Bewertungskorrektur Wertschriften

Kreditkontrolle

Kontonummer	Bezeichnung / Projekt	Organ	Datum	Kredit	Ausgaben bis 31.12.2018	Ausgaben 2019	Ausgaben bis 31.12.2019	Restkredit	Abrechnungs- datum
	Verwaltungsliegenschaften, Übriges			250'000	-	239'061	239'061	10'939	
029.5040.20	Ersatz Heizung MZG Schulhausweg 7/9	ODG	26.11.2018	250'000	-	239'061	239'061	10'939	25.05.2020
	Schulliegenschaften			42'000	-	42'334	42'334	-334	
217.5040.30	Ersatz Fenster Schulhaus	ODG	26.11.2018	42'000	-	42'334	42'334	-334	25.05.2020
	Erneuerung Sportplatz			1'970'000	-	118'134	118'134	1'851'866	
341.5040.10	Erneuerung Sportplatz	Urne	10.02.2019	1'970'000	-	118'134	118'134	1'851'866	
	Belagsanierung Gändlistrasse			200'000	125'228	62'367	187'595	12'405	
615.5010.12	Belagsanierung Gändlistrasse	ODG	27.11.2017	200'000	125'228	62'367	187'595	12'405	25.05.2020

Erfolgsrechnung nach Funktionen

Einwohnergemeinde

Konto	Bezeichnung	Rechnung 2019		Budget 2019		Rechnung 2018	
		Aufwand	Ertrag	Aufwand	Ertrag	Aufwand	Ertrag
00	ALLGEMEINE VERWALTUNG	928'945.26	136'042.57	702'300	129'000	687'054.94	159'981.22
011	Gemeindevers., Abstimmungen, RPK	17'939.35	3'745.00	15'100	4'700	25'210.40	6'186.00
011.3000.00	Amtsentschädigungen	1'000.00		1'000		1'000.00	
011.3000.10	Tag- und Sitzungsgelder	6'320.00		4'800		4'650.00	
011.3050.10	Sozialversicherungsbeiträge	200.20		200		139.75	
011.3102.00	Drucksachen, Publikationen	4'002.15		3'300		3'842.20	
011.3130.10	Porti, Telefon	3'489.80		3'100		3'999.40	
011.3132.10	Revisionsarbeiten durch Dritte					8'722.90	
011.3199.00	Übriger Betriebsaufwand	2'427.20		2'200		2'356.15	
011.3636.10	Beitrag an Parteien	500.00		500		500.00	
011.4611.00	Entschädigungen vom Kanton		3'745.00		4'700		6'186.00
012	Gemeinderat, Kommissionen	133'738.35	583.45	126'100	500	112'008.39	2'530.00
012.3000.00	Amtsentschädigungen	17'400.00		17'400		17'400.00	
012.3000.10	Tag- und Sitzungsgelder	62'629.00		59'600		56'475.00	
012.3050.10	Sozialversicherungsbeiträge	4'871.30		4'400		4'429.35	
012.3090.00	Aus- und Weiterbildung	2'412.45		1'000			
012.3102.00	Drucksachen, Publikationen	7'880.75		7'700		10'112.10	
012.3130.10	Porti, Telefon			200			
012.3130.60	Anlässe und Empfänge	11'753.00		16'200		13'288.94	
012.3130.61	Jungbürgerfeier					2'494.00	
012.3132.00	Honorare ext. Berater, Gutachter	21'033.45		12'000		2'200.00	
012.3134.00	Versicherungsprämien	100.00		100		100.00	
012.3151.00	Unterhalt Maschinen, Geräte			400			
012.3170.00	Spesenentschädigungen	1'162.40		1'600		1'273.70	
012.3199.00	Übriger Betriebsaufwand	279.00		1'000		43.80	
012.3632.10	Beitrag an Urner Gemeindeverband	4'217.00		4'500		4'191.50	
012.4260.30	Rückerstattung und Kostenbeteiligung Dritter		583.45		500		2'530.00
022	Gemeindeverwaltung	502'247.96	89'500.82	491'100	82'200	476'933.45	109'265.22
022.3010.00	Löhne	315'572.10		309'000		300'146.95	
022.3010.90	Erwerbsausfallentsch., Rückerstattungen					-4'011.10	
022.3050.00	AG-Beiträge AHV,IV,EO,ALV,Verwaltungsk.	19'924.85		19'600		18'957.55	
022.3052.00	AG-Beiträge an Pensionskasse	32'899.80		29'300		28'322.05	
022.3053.00	AG-Beiträge an Unfallversicherungen	1'237.95		1'300		513.10	
022.3054.00	AG-Beiträge an Familienausgleichskasse	5'481.55		5'300		5'118.50	
022.3055.00	AG-Beiträge Krankentaggeldversicherung	484.95		500		471.20	
022.3090.00	Aus- und Weiterbildung	2'629.55		3'600		521.50	
022.3090.10	Aus- und Weiterbildung Lernende	200.00		200		200.00	
022.3091.00	Personalwerbung	1'785.65					
022.3099.00	Übriger Personalaufwand	895.60		1'400		1'894.35	

Erfolgsrechnung nach Funktionen

Einwohnergemeinde

Konto	Bezeichnung	Rechnung 2019		Budget 2019		Rechnung 2018	
		Aufwand	Ertrag	Aufwand	Ertrag	Aufwand	Ertrag
022.3100.00	Büromaterial	3'614.60		7'100		4'534.70	
022.3102.30	Publikationen Bauwesen	2'988.60		2'700		2'820.00	
022.3103.00	Fachliteratur, Zeitschriften	698.35		1'000		715.00	
022.3110.00	Anschaffung Büromobiliar und -geräte	1'403.10		1'500		1'797.45	
022.3113.00	Anschaffung Hardware	1'223.70		1'100		1'903.10	
022.3118.00	Anschaffung immat. Anlagen	11'679.65		13'900		10'494.55	
022.3130.10	Porti, Telefon	3'783.75		7'600		5'234.40	
022.3130.20	Betriebskosten	2'447.70		2'400		2'158.65	
022.3130.30	Gebühren Bauwesen	15'105.00		12'800		8'277.85	
022.3130.90	Post-, Bankspesen	336.06		1'500		1'020.50	
022.3132.00	Honorare ext. Berater, Gutachter	7'348.80				9'693.00	
022.3133.00	Informatik-Nutzungsaufwand	37'609.25		36'200		41'265.55	
022.3134.00	Versicherungsprämien	679.40		700		679.40	
022.3150.00	Unterhalt Büromobiliar und -geräte			1'500			
022.3153.00	Unterhalt Hardware			500			
022.3158.00	Unterhalt immaterielle Anlagen	4'489.70		3'200		2'917.70	
022.3161.00	Mieten, Benützungskosten Mobilien	2'416.85		2'600		3'617.15	
022.3170.00	Spesenentschädigungen	291.70		200		165.60	
022.3199.00	Übriger Betriebsaufwand	19.75		400		303.75	
022.3611.00	Vergütung an Kanton für Veranlagung Steuern					19'806.00	
022.3611.10	Inkassoprovision Steuern jur. Personen					670.00	
022.3611.20	Anteil Liegenschaftsschätzung					6'725.00	
022.3611.30	Kostenanteil Verbundaufgabe Steuern	25'000.00		24'000			
022.4210.00	Gebühren für Amtshandlungen		2'460.00		200		204.25
022.4210.30	Gebühren Bauwesen		5'950.00		9'500		7'500.00
022.4240.00	Gebühren Benützungen u. Dienstleistungen		6'795.10		5'900		5'619.60
022.4260.00	Rückerstattung und Kostenbeteiligung Dritter		342.17				177.82
022.4260.10	Rückerstattungen Wasserversorgung		500.00		600		500.00
022.4260.20	Rückerstattungen Betriebskosten		1'626.15		1'800		3'730.70
022.4260.30	Rückerstattungen Bauwesen		17'537.40		14'200		11'652.85
022.4270.00	Bussen		425.00				
022.4270.30	Bussen Bauwesen		200.00				100.00
022.4309.00	Übriger betrieblicher Ertrag						2.00
022.4611.10	Inkassoprovision Einzug Kantonssteuern						13'042.00
022.4612.10	Inkassoprovision Einzug Kirchensteuern						15'111.00
022.4900.00	Interne Verr. Material- u. Warenbezügen		1'300.00		600		600.00
022.4910.00	Interne Verrechnung von Personalaufwand		35'865.00		35'000		34'875.00
022.4930.00	Interne Verr. Betriebs- und Verw.-Kosten		16'500.00		14'400		16'150.00

Erfolgsrechnung nach Funktionen

Einwohnergemeinde

Konto	Bezeichnung	Rechnung 2019		Budget 2019		Rechnung 2018	
		Aufwand	Ertrag	Aufwand	Ertrag	Aufwand	Ertrag
029	Verwaltungsliegenschaften, Übriges	275'019.60	42'213.30	70'000	41'600	72'902.70	42'000.00
029.3010.00	Löhne					9'627.65	
029.3050.10	Sozialversicherungsbeiträge					1'613.60	
029.3111.00	Anschaffung Maschinen, Geräte, etc.					134.65	
029.3119.00	Anschaffung übr. nicht aktivierb. Anlagen					455.00	
029.3120.00	Ver- und Entsorgung Liegenschaften VV	22'418.95		20'000		16'911.45	
029.3130.00	Dienstleistungen Dritter	944.15		500		1'141.90	
029.3134.00	Versicherungsprämien	3'888.50		3'900		3'888.50	
029.3144.00	Unterhalt Liegenschaften	2'075.95		7'500		1'853.25	
029.3151.00	Unterhalt Maschinen, Geräte, etc.	3'030.95		4'500		6'091.45	
029.3199.00	Übriger Betriebsaufwand					101.10	
029.3300.40	Planmässige Abschreibungen Hochbauten	23'962.10		29'100		3'085.15	
029.3830.40	zusätzl. Abschreibungen Hochbauten	215'099.00				27'199.00	
029.3910.00	Interne Verrechnung von Personalaufwand	3'600.00		4'300		800.00	
029.3940.00	Interne Verrechnung von Zinsen			200			
029.4260.00	Rückerstattung und Kostenbeteiligung Dritter		213.30				
029.4470.00	Mieterträge		42'000.00			41'600	42'000.00

Erfolgsrechnung nach Funktionen

Einwohnergemeinde

Konto	Bezeichnung	Rechnung 2019		Budget 2019		Rechnung 2018	
		Aufwand	Ertrag	Aufwand	Ertrag	Aufwand	Ertrag
1	ÖFFENTLICHE ORDNUNG UND SICHERHEIT	136'447.35	66'608.95	144'200	64'600	154'604.60	75'039.33
140	Allgemeines Rechtswesen	53'873.05	1'199.05	52'800	2'300	53'350.50	1'743.63
140.3102.00	Drucksachen, Publikationen			300		176.60	
140.3130.21	Beitrag LISAG	7'668.25		7'700		7'668.25	
140.3130.41	Externes Betreibungsamt	4'441.80		4'700		4'450.65	
140.3199.00	Übriger Betriebsaufwand	1'148.00		1'500		1'130.00	
140.3900.00	Interne Verr. Material- u. Warenbezügen	600.00		600		600.00	
140.3910.00	Interne Verrechnung von Personalaufwand	26'265.00		26'000		25'875.00	
140.3930.00	Interne Verr. Betriebs- und Verw.-Kosten	13'750.00		12'000		13'450.00	
140.4210.00	Gebühren für Amtshandlungen		705.80		800		301.00
140.4260.00	Rückerstattung und Kostenbeteiligung Dritter		363.25		1'500		1'312.63
140.4451.10	Dividende / Gewinnanteil LISAG		130.00				130.00
150	Feuerwehr	59'375.70	46'298.90	68'600	44'200	69'600.45	54'455.70
150.3000.00	Amtsentschädigungen	3'600.00		3'600		3'300.00	
150.3000.10	Tag- und Sitzungsgelder	6'910.00		5'100		6'790.00	
150.3001.00	Sold	7'050.80		6'500		7'396.50	
150.3010.10	Löhne, Entschädigungen	2'530.00		14'500		3'237.50	
150.3050.10	Sozialversicherungsbeiträge	400.70		300		339.85	
150.3090.00	Aus- und Weiterbildung	1'280.00				150.00	
150.3099.00	Übriger Personalaufwand	4'057.15		4'500		3'287.70	
150.3100.00	Büromaterial	880.85		1'500		100.00	
150.3101.00	Betriebs-, Verbrauchsmaterial	1'058.35		3'000		2'460.70	
150.3103.00	Fachliteratur, Zeitschriften	75.00		100		75.00	
150.3111.00	Anschaffung Maschinen, Geräte, etc.	7'066.45		5'000		3'007.05	
150.3112.00	Anschaffung Uniformen	3'778.70		4'000		22'594.90	
150.3130.00	Dienstleistungen Dritter					90.00	
150.3130.10	Porti, Telefon	788.10		500		515.70	
150.3132.00	Ärztliche Untersuchungen	803.90		800		135.00	
150.3134.00	Versicherungsprämien	2'004.75		2'200		2'210.00	
150.3137.00	Steuern und Abgaben	502.00		600		502.00	
150.3151.00	Unterhalt Maschinen, Geräte, etc.	6'784.25		8'600		6'986.60	
150.3151.10	Unterhalt Alarmierungssystem	5'272.00		5'500		5'428.25	
150.3159.00	Unterhalt übr. nicht aktivierb. Anlagen	26.90		800			
150.3199.00	Übriger Betriebsaufwand	3'511.80					
150.3636.10	Beitrag an Feuerwehrverband	994.00		1'500		993.70	
150.4200.00	Feuerwehripflichtersatz		34'679.55		35'700		35'153.15
150.4260.00	Rückerstattung und Kostenbeteiligung Dritter		2'224.40				8'003.80
150.4631.00	Beiträge aus Feuerlöschfonds		9'394.95		8'500		11'298.75

Erfolgsrechnung nach Funktionen

Einwohnergemeinde

Konto	Bezeichnung	Rechnung 2019		Budget 2019		Rechnung 2018	
		Aufwand	Ertrag	Aufwand	Ertrag	Aufwand	Ertrag
161	Militär, Einquartierungen, Schiesswesen	6'738.45		2'300		12'551.95	
161.3132.00	Honorare ext. Berater, Gutachter					10'285.35	
161.3132.00	Honorare ext. Berater, Gutachter	4'081.85					
161.3199.00	Übriger Betriebsaufwand	390.00					
161.3636.00	Beiträge an priv. Org. ohne Erwerbszweck	1'500.00		1'500		1'500.00	
161.3637.00	Beiträge an private Haushalte	766.60		800		766.60	
162	Zivilschutz	16'460.15	19'111.00	20'500	18'100	19'101.70	18'840.00
162.3111.00	Anschaffung Maschinen, Geräte, etc.			800		486.50	
162.3120.00	Ver- und Entsorgung Liegenschaften VV	520.90		600		520.90	
162.3130.10	Porti, Telefon			400		139.05	
162.3134.00	Versicherungsprämien	458.15		500		458.15	
162.3151.00	Unterhalt Maschinen, Geräte, etc.	31.10		700		1'691.10	
162.3169.01	Baurechtszins	1'440.00		1'500		1'440.00	
162.3611.10	Gemeindeanteil ZSO Uri	14'010.00		16'000		14'366.00	
162.4470.00	Mieterträge		9'000.00		9'000		9'000.00
162.4500.00	Entnahmen aus Spezialfinanzierungen FK		6'561.00		6'500		7'290.00
162.4630.00	Bundesbeiträge		2'550.00		2'600		2'550.00
162.4631.00	Kantonsbeiträge		1'000.00				

Erfolgsrechnung nach Funktionen

Einwohnergemeinde

Konto	Bezeichnung	Rechnung 2019		Budget 2019		Rechnung 2018	
		Aufwand	Ertrag	Aufwand	Ertrag	Aufwand	Ertrag
2	BILDUNG	2'923'680.36	847'095.00	2'992'100	857'400	2'904'386.13	818'925.05
211	Kindergarten	262'648.85	162'184.00	314'200	169'600	291'553.15	144'689.00
211.3020.00	Löhne	236'883.65		265'000		259'934.05	
211.3020.90	Erwerbsausfallentsch., Rückerstattungen	-8'119.85				-12'283.85	
211.3050.00	AG-Beiträge AHV,IV,EO,ALV,Verwaltungsk.	13'261.25		16'900		16'487.25	
211.3052.00	AG-Beiträge an Pensionskasse	11'700.05		21'300		17'232.00	
211.3053.00	AG-Beiträge an Unfallversicherungen	723.55		1'200		399.85	
211.3054.00	AG-Beiträge an Familienausgleichskasse	3'554.25		4'600		4'418.90	
211.3055.00	AG-Beiträge Krankentaggeldversicherung	325.40		600		364.50	
211.3104.00	Lehrmittel	3'526.55		3'800		3'761.50	
211.3119.00	Anschaffung übr. nicht aktivierb. Anlagen	794.00		500		1'124.95	
211.3170.00	Spesenentschädigung			300		114.00	
211.4631.00	Schülerpauschale		162'184.00		169'600		144'689.00
212	Primarstufe	1'067'405.40	624'125.70	1'159'400	632'600	1'203'248.58	647'291.00
212.3020.00	Löhne	900'455.90		927'500		1'005'828.70	
212.3020.90	Erwerbsausfallentsch., Rückerstattungen	-45'446.40				-24'117.70	
212.3050.00	AG-Beiträge AHV,IV,EO,ALV,Verwaltungsk.	57'248.90		58'900		63'520.10	
212.3052.00	AG-Beiträge an Pensionskasse	82'336.60		83'400		85'008.35	
212.3053.00	AG-Beiträge an Unfallversicherungen	3'136.05		4'100		1'597.20	
212.3054.00	AG-Beiträge an Familienausgleichskasse	15'442.40		15'800		17'024.20	
212.3055.00	AG-Beiträge Krankentaggeldversicherung	1'423.20		1'800		1'588.10	
212.3104.00	Lehrmittel	47'467.15		57'000		45'391.58	
212.3119.00	Anschaffung übr. nicht aktivierb. Anlagen	1'323.10		1'700		2'966.75	
212.3159.00	Unterhalt übrige Mobilien, Einrichtungen	1'133.30		1'800		301.55	
212.3170.00	Spesenentschädigungen	1'056.30		2'000		882.70	
212.3171.00	Exkursionen, Schulreisen und Lager	1'828.90		5'400		3'257.05	
212.4240.00	Gebühren Benützungen u. Dienstleistungen		867.70				1'077.00
212.4260.00	Rückerstattung und Kostenbeteiligung Dritter						84.00
212.4611.20	Rückerstattung Lehrerbesoldungen		298.00				1'256.00
212.4631.00	Schülerpauschale		622'960.00		632'600		644'874.00
213	Oberstufe / Sekundarstufe I	975'214.30		951'800		821'645.75	
213.3611.00	Schulgelder für Mittelschüler	8'200.00		8'000		7'950.00	
213.3612.12	Beitrag Kreisschule Seedorf	967'014.30		943'800		813'695.75	

Erfolgsrechnung nach Funktionen

Einwohnergemeinde

Konto	Bezeichnung	Rechnung 2019		Budget 2019		Rechnung 2018	
		Aufwand	Ertrag	Aufwand	Ertrag	Aufwand	Ertrag
217	Schulliegenschaften	337'225.85	55'893.30	311'600	53'900	298'253.45	19'932.05
217.3010.00	Löhne	136'508.80		127'800		105'466.50	
217.3050.10	Sozialversicherungsbeiträge	24'933.85		20'400		16'544.65	
217.3064.00	Überbrückungsrenten	11'280.00		11'300		9'400.00	
217.3090.00	Aus- und Weiterbildung	4'165.00		4'600		786.95	
217.3099.00	Übriger Personalaufwand	738.80		1'100		2'886.90	
217.3101.00	Betriebs-, Verbrauchsmaterial	4'926.65		7'800		10'749.00	
217.3111.00	Anschaffung Maschinen, Geräte, etc.	2'830.75		13'500		9'672.10	
217.3111.01	Anschaffung Turngeräte	3'743.00		4'300		4'183.75	
217.3119.00	Anschaffung übr. nicht aktivierb. Anlagen	12'488.80		14'500		1'430.95	
217.3120.00	Ver- und Entsorgung Liegenschaften VV	31'351.25		36'600		31'550.55	
217.3130.00	Dienstleistungen Dritter	478.80		1'300		939.10	
217.3134.00	Versicherungsprämien	5'690.15		5'800		5'690.15	
217.3144.00	Unterhalt Liegenschaften	41'269.90		37'500		38'502.20	
217.3151.00	Unterhalt Maschinen, Geräte, etc.	13'130.45		13'400		18'938.75	
217.3151.01	Unterhalt Turngeräte			1'200			
217.3160.00	Mietkosten	1'070.45		1'500			
217.3170.00	Spesenentschädigungen					1'450.00	
217.3199.00	Übriger Betriebsaufwand	285.40		1'000		285.40	
217.3300.40	Planmässige Abschreibungen Hochbauten	4'234.80		7'800		3'977.50	
217.3830.40	zusätzl. Abschreibungen Hochbauten	38'099.00				35'799.00	
217.3940.00	Interne Verrechnung von Zinsen			200			
217.4260.00	Rückerstattung und Kostenbeteiligung Dritter		1'300.00				33.00
217.4470.00	Mieterträge		10'680.00			10'700	17'820.00
217.4631.10	Beiträge für Sportmaterial		1'113.30			700	1'279.05
217.4910.00	Interne Verrechnung von Personalaufwand		42'800.00			42'500	800.00
218	Tagesbetreuung	1'657.00	100.00	8'300	1'300	2'224.00	340.00
218.3010.00	Löhne	625.00		3'900		800.00	
218.3050.10	Sozialversicherungsbeiträge			400			
218.3130.51	Schülerverpflegung	1'032.00		4'000		1'424.00	
218.4260.10	Elternbeiträge		100.00		1'300		340.00
219	Obligatorische Schule, Übriges	244'111.96		246'800		262'461.20	2'000.00
219.3000.00	Amtsentschädigungen	5'000.00		5'000		5'000.00	
219.3000.10	Tag- und Sitzungsgelder	16'910.00		18'500		21'290.00	
219.3010.00	Löhne Verwaltungs- u. Betriebspers.	10'008.10		7'400		11'779.40	
219.3010.90	Erwerbsausfallentsch., Rückerstattungen	-60.35					
219.3020.00	Löhne Schulleitung, Aufsichten	90'355.35		91'600		107'531.70	
219.3050.10	Sozialversicherungsbeiträge	16'493.00		17'800		24'899.30	
219.3090.00	Aus- und Weiterbildung	6'684.00		5'500		12'876.60	
219.3099.00	Übriger Personalaufwand	2'401.50		2'800		3'982.50	

Erfolgsrechnung nach Funktionen

Einwohnergemeinde

Konto	Bezeichnung	Rechnung 2019		Budget 2019		Rechnung 2018	
		Aufwand	Ertrag	Aufwand	Ertrag	Aufwand	Ertrag
219.3100.00	Büromaterial	694.50		1'900		1'009.25	
219.3102.00	Drucksachen, Publikationen	1'118.15		1'000		2'544.45	
219.3103.10	Schulbibliothek	362.25		1'000		991.50	
219.3110.00	Anschaffung Büromobiliar und -geräte	103.45		3'100		1'783.00	
219.3113.00	Anschaffung Hardware	24'723.90		28'000		8'873.20	
219.3130.11	Porti, Telefon	2'130.40		3'500		2'398.15	
219.3130.50	Benützung Hallenbad Schulschwimmen	15'143.20		15'400		14'117.05	
219.3130.51	Transport Schülerinnen und Schüler	7'300.00		8'800		7'367.00	
219.3134.00	Versicherungsprämien	2'278.30		2'300		2'289.30	
219.3150.00	Unterhalt Büromobiliar und -geräte	564.80		2'800		203.60	
219.3158.00	Unterhalt immaterielle Anlagen	17'529.11		9'000		11'792.15	
219.3170.00	Spesenentschädigungen	1'693.20		1'200		956.20	
219.3199.00	Übriger Betriebsaufwand	6'781.10		6'100		6'196.85	
219.3636.10	Beitrag an Didaktisches Zentrum Uri	2'848.00		2'700		2'880.00	
219.3900.00	Interne Verr. Material- u. Warenbezügen	700.00					
219.3910.00	Interne Verrechnung von Personalaufwand	9'600.00		9'000		9'000.00	
219.3930.00	Interne Verr. Betriebs- und Verw.-Kosten	2'750.00		2'400		2'700.00	
219.4270.00	Bussen						2'000.00
220	Sonderschulen	35'417.00	4'792.00			25'000.00	4'673.00
220.3611.00	Standardkosten Sonderschule	35'417.00				25'000.00	
220.4631.00	Schülerpauschale		4'792.00				4'673.00

Erfolgsrechnung nach Funktionen

Einwohnergemeinde

Konto	Bezeichnung	Rechnung 2019		Budget 2019		Rechnung 2018	
		Aufwand	Ertrag	Aufwand	Ertrag	Aufwand	Ertrag
3	KULTUR, SPORT UND FREIZEIT	51'196.25	7'276.80	62'900	2'500	63'037.60	3'022.60
311	Museen und bildende Kunst	150.00		200		150.00	
311.3636.00	Beiträge an priv. Org. ohne Erwerbszweck	150.00		200		150.00	
312	Denkmalpflege und Heimatschutz	5'868.70	1'483.25	2'300		645.35	
312.3010.00	Löhne					552.20	
312.3050.10	Sozialversicherungsbeiträge					93.15	
312.3101.00	Betriebs-, Verbrauchsmaterial	1'468.70		500			
312.3910.00	Interne Verrechnung von Personalaufwand	4'400.00		1'800			
312.4260.00	Rückerstattung und Kostenbeteiligung Dritter		1'483.25				
321	Bibliotheken und Literatur	1'350.00		1'400		1'480.00	
321.3636.00	Beiträge an priv. Org. ohne Erwerbszweck	210.00				180.00	
321.3636.10	Beitrag an Kantonsbibliothek Uri	1'140.00		1'400		1'300.00	
322	Musik und Theater	1'000.00		300		800.00	
322.3636.00	Beiträge an priv. Org. ohne Erwerbszweck	1'000.00		300		800.00	
329	Kultur, n.a.g.	700.00		500		8'200.00	
329.3635.00	Beiträge an private Unternehmungen					2'000.00	
329.3635.10	Beiträge an Private und Vereine					5'000.00	
329.3636.00	Beiträge an priv. Org. ohne Erwerbszweck	700.00		500		700.00	
329.3636.10	Beiträge an Vereine					500.00	
341	Sport	14'880.30	3'620.00	28'200	2'000	19'116.20	2'500.00
341.3010.00	Löhne					3'662.75	
341.3050.10	Sozialversicherungsbeiträge					585.40	
341.3101.00	Betriebs-, Verbrauchsmaterial	346.60		1'500		292.20	
341.3120.00	Ver- und Entsorgung Liegenschaften VV	1'366.10		1'600		995.05	
341.3134.00	Versicherungsprämien	688.70		700		688.70	
341.3140.10	Unterhalt Sportplätze/-anlagen	216.00		6'000		969.75	
341.3151.00	Unterhalt Maschinen, Geräte, etc.	262.90		1'600		1'472.35	
341.3300.40	Planmässige Abschreibungen Hochbauten			3'400			
341.3636.10	Beiträge an Vereine	1'900.00		1'200		3'450.00	
341.3660.01	Abschr. Investitionsbeitrag Schwinghalle	7'000.00		7'000		7'000.00	
341.3910.00	Interne Verrechnung von Personalaufwand	3'100.00		5'200			
341.4240.00	Gebühren Benützungen u. Dienstleistungen		3'620.00		2'000		2'500.00

Erfolgsrechnung nach Funktionen

Einwohnergemeinde

Konto	Bezeichnung	Rechnung 2019		Budget 2019		Rechnung 2018	
		Aufwand	Ertrag	Aufwand	Ertrag	Aufwand	Ertrag
342	Freizeit	27'247.25	2'173.55	30'000	500	32'646.05	522.60
342.3010.00	Löhne					2'723.85	
342.3050.10	Sozialversicherungsbeiträge					211.35	
342.3101.00	Betriebs-, Verbrauchsmaterial	50.60		400		39.20	
342.3111.00	Anschaffung Maschinen, Geräte, etc.	1'378.45					
342.3134.00	Versicherungsprämien	60.15		100		60.15	
342.3141.10	Unterhalt an Wanderwegen	8'902.05		9'800		5'740.50	
342.3151.00	Unterhalt Maschinen, Geräte, etc.			500			
342.3199.00	Übriger Betriebsaufwand					1'000.00	
342.3631.00	Beitrag an Schwimmbadfonds	11'221.00		12'100		11'221.00	
342.3632.20	Beiträge an Gemeinden und Zweckverbände	300.00					
342.3636.00	Beiträge an priv. Org. ohne Erwerbszweck	1'935.00		1'700		1'650.00	
342.3637.10	Beitrag an private Haushalte					10'000.00	
342.3660.10	Abschr. Investitionsbeitrag "Ryysboogäbrugg"			2'800			
342.3910.00	Interne Verrechnung von Personalaufwand	3'400.00		2'600			
342.4260.00	Rückerstattung und Kostenbeteiligung Dritter		555.00				
342.4631.00	Kantonsbeiträge		1'618.55			500	522.60

Erfolgsrechnung nach Funktionen

Einwohnergemeinde

Konto	Bezeichnung	Rechnung 2019		Budget 2019		Rechnung 2018	
		Aufwand	Ertrag	Aufwand	Ertrag	Aufwand	Ertrag
4	GESUNDHEIT	378'568.15	114'868.25	293'300	92'900	304'442.95	93'452.25
412	Kranken-, Alters- und Pflegeheime	359'974.00	114'868.25	276'200	92'900	284'150.30	93'452.25
412.3636.00	Beitrag Restfinanzierung Pflegeheime	359'974.00		276'200		284'150.30	
412.4260.00	Rückerstattung und Kostenbeteiligung Dritter				1'700		
412.4631.00	Kantonsbeiträge		113'870.85		91'200		93'452.25
412.4840.00	Liquidationsüberschuss Zentrum Höfli AG		997.40				
421	Ambulante Krankenpflege	600.00		400		8'700.00	
421.3634.10	Rückstellung Pflegerestkosten					8'300.00	
421.3636.00	Beiträge an priv. Org. ohne Erwerbszweck	600.00		400		400.00	
432	Krankheitsbekämpfung, übrige	1'100.00		200		700.00	
432.3636.00	Beiträge an priv. Org. ohne Erwerbszweck	1'100.00		200		700.00	
433	Schulgesundheitsdienst	16'894.15		16'500		10'892.65	
433.3010.00	Löhne	1'648.35		1'700		2'523.40	
433.3050.10	Sozialversicherungsbeiträge	18.25		100			
433.3101.00	Betriebs-, Verbrauchsmaterial	102.85		200		440.35	
433.3130.10	Schulärztlicher Dienst	6'260.00		5'700			
433.3130.20	Schulzahnärztlicher Dienst	8'670.70		8'800		7'827.10	
433.3170.00	Spesenentschädigungen	194.00				101.80	

Erfolgsrechnung nach Funktionen

Einwohnergemeinde

Konto	Bezeichnung	Rechnung 2019		Budget 2019		Rechnung 2018	
		Aufwand	Ertrag	Aufwand	Ertrag	Aufwand	Ertrag
5	SOZIALE SICHERHEIT	106'999.90	357.70	128'400	17'000	132'210.75	10'500.00
535	Leistungen an das Alter	716.35				200.00	
535.3636.00	Beiträge an priv. Org. ohne Erwerbszweck	716.35				200.00	
543	Alimentenbevorschussung und -inkasso	20'400.00	357.70	20'400	17'000	33'829.50	10'500.00
543.3637.10	Alimentenbevorschussung	20'400.00		20'400		33'829.50	
543.4260.10	Rückerstattungen Alimentenbevorschussung		357.70		17'000		10'500.00
544	Jugend	2'490.00		2'500		2'600.00	
544.3636.00	Beiträge an priv. Org. ohne Erwerbszweck	250.00		100		400.00	
544.3636.10	Beitrag Midnight Point Uri	240.00		400		200.00	
544.3636.20	Beitrag Jugendlokal Seedorf	1'000.00		1'000		1'000.00	
544.3636.30	Beitrag Jungwacht Attinghausen	1'000.00		1'000		1'000.00	
545	Leistungen an Familien	1'140.00		4'800		600.00	
545.3636.00	Beiträge an priv. Org. ohne Erwerbszweck	600.00		600		600.00	
545.3636.10	Beiträge an familienext. Kinderbetreuung	540.00		4'200			
572	Wirtschaftliche Hilfe	44'661.10		62'400		56'372.70	
572.3637.10	Wirtschaftliche Hilfe an Privatpersonen	44'661.10		62'400		56'372.70	
579	Sozialdienste, Übriges	37'592.45		38'300		38'608.55	
579.3612.00	Entschädigungen an Sozialdienst Uri Nord	33'403.90		32'300		32'103.30	
579.3635.00	KK-Prämien u. Kostenant. an Bedürftige	3'138.55		5'800		5'755.25	
579.3636.00	Beiträge an priv. Org. ohne Erwerbszweck	1'050.00		200		750.00	

Erfolgsrechnung nach Funktionen

Einwohnergemeinde

Konto	Bezeichnung	Rechnung 2019		Budget 2019		Rechnung 2018	
		Aufwand	Ertrag	Aufwand	Ertrag	Aufwand	Ertrag
6	VERKEHR	471'647.87	30'961.75	291'600	32'400	487'505.00	34'639.00
615	Gemeindestrassen	397'359.82	6'263.75	218'400	7'900	417'832.10	10'630.00
615.3010.00	Löhne					5'716.20	
615.3050.10	Sozialversicherungsbeiträge					964.65	
615.3099.00	Übriger Personalaufwand	768.00		1'100		2'299.45	
615.3101.00	Betriebs-, Verbrauchsmaterial	1'453.65		3'000		454.40	
615.3109.00	Übriger Material- und Warenaufwand	26.00		1'000			
615.3111.00	Anschaffung Maschinen, Geräte, etc.	4'239.37		10'000		1'367.15	
615.3119.00	Anschaffung übr. nicht aktivierb. Anlagen	20'720.80		31'300		21'368.00	
615.3120.00	Strom Strassenbeleuchtung	5'048.25		5'400		5'568.55	
615.3120.10	Abwassergebühren Strassen/Plätze	6'987.30		7'700		6'987.30	
615.3132.00	Honorare ext. Berater, Gutachter	10'622.65		20'000		2'004.75	
615.3134.00	Versicherungsprämien	1'513.75		1'800		1'330.00	
615.3137.00	Steuern und Abgaben	721.00		600		774.00	
615.3141.00	Unterhalt Strassen/Verkehrswege	28'947.65		23'600		31'426.45	
615.3141.10	Unterhalt Winterdienst	26'098.40		24'600		22'436.30	
615.3141.20	Unterhalt Strassenbeleuchtung	3'871.60		6'000		5'788.00	
615.3141.30	Unterhalt Strassenbelag			5'000		7'971.35	
615.3151.00	Unterhalt Maschinen, Geräte, etc.	1'402.95		1'100		27.75	
615.3300.10	Planmässige Abschr. Strassen/Verkehrsweg	18'339.45		34'200		22'159.05	
615.3300.60	Planmässige Abschreibungen Mobilien			17'000		32'189.75	
615.3636.00	Beiträge an priv. Org. ohne Erwerbzweck					10'000.00	
615.3830.10	zusätzl. Abschreib. Strassen/Verkehrswege	242'499.00				206'000.00	
615.3830.90	zusätzl. Abschreibungen übr. Sachanl. VV					30'999.00	
615.3910.00	Interne Verrechnung von Personalaufwand	24'100.00		24'200			
615.3940.00	Interne Verrechnung von Zinsen			800			
615.4240.50	Parkplatzgebühren		4'470.00			5'400	5'130.00
615.4260.00	Rückerstattung und Kostenbeteiligung Dritter		793.75			1'500	4'500.00
615.4611.00	Kantonsbeiträge Winterdienst		1'000.00			1'000	1'000.00
622	Regional- und Agglomerationsverkehr	46'288.05	50.00	45'200		41'672.90	63.00
622.3130.50	Rundkurs Auto AG Uri	17'280.05		17'000		15'142.90	
622.3631.00	Defizitbeiträge öffentlicher Verkehr	29'008.00		28'200		26'530.00	
622.4260.00	Rückerstattung und Kostenbeteiligung Dritter						13.00
622.4451.10	Dividende / Gewinnanteil Auto AG Uri		50.00				50.00
629	Öffentlicher Verkehr, Übriges	28'000.00	24'648.00	28'000	24'500	28'000.00	23'946.00
629.3130.00	Tageskarten Gemeinden	28'000.00		28'000		28'000.00	
629.4260.10	Rückerstattungen Tageskarten Gemeinden		24'648.00			24'500	23'946.00

Erfolgsrechnung nach Funktionen

Einwohnergemeinde

Konto	Bezeichnung	Rechnung 2019		Budget 2019		Rechnung 2018	
		Aufwand	Ertrag	Aufwand	Ertrag	Aufwand	Ertrag
7	UMWELTSCHUTZ UND RAUMORDNUNG	18'567.40	18'478.35	29'600	9'500	22'893.70	14'533.25
720	Abwasserbeseitigung, öffentl. Toiletten	5'652.85		6'500		3'399.75	
720.3010.00	Löhne					1'231.30	
720.3050.10	Sozialversicherungsbeiträge					207.80	
720.3101.00	Unterhalt und Ersatz Robidog	1'452.85		2'100		277.85	
720.3130.00	Dienstleistungen Dritter					1'682.80	
720.3910.00	Interne Verrechnung von Personalaufwand	4'200.00		4'400			
730	Abfallwirtschaft	7'093.45	15'921.75	9'200	7'800	7'417.85	11'692.00
730.3111.00	Anschaffung Abfallcontainer	32.25		1'000			
730.3130.20	Kehrichtbeseitigung	1'352.45		1'700		1'726.30	
730.3130.21	Papiersammlungen	2'121.75		2'800		2'292.00	
730.3160.00	Miete Abfallsammelplätze	700.00		700		700.00	
730.3612.00	Kostenanteil Konfiskatebeseitigung	2'887.00		3'000		2'699.55	
730.4240.10	Entschädigungen Sammelplätze		600.00		600		600.00
730.4250.21	Entschädigungen Altpapier		2'121.75		2'800		2'292.00
730.4463.00	Gewinnanteil ZAKU		13'200.00		4'400		8'800.00
771	Friedhof und Bestattung	5'821.10		8'900		9'582.95	
771.3130.00	Dienstleistungen Dritter					2'444.60	
771.3632.10	Beitrag Friedhofunterhalt	5'821.10		8'900		7'138.35	
779	Umweltschutz, Übriges		2'556.60		1'700		2'841.25
779.4600.90	Anteil an CO2-Abgabe		2'556.60		1'700		2'841.25
790	Raumordnung			5'000		2'493.15	
790.3130.00	Dienstleistungen Dritter			5'000		2'493.15	

Erfolgsrechnung nach Funktionen

Einwohnergemeinde

Konto	Bezeichnung	Rechnung 2019		Budget 2019		Rechnung 2018	
		Aufwand	Ertrag	Aufwand	Ertrag	Aufwand	Ertrag
8	VOLKSWIRTSCHAFT	48'405.20	83'507.15	49'900	86'500	44'737.90	91'164.20
815	Wirtschaftl. Massn. Landwirtschaft	10'030.00		10'100		130.00	
815.3635.00	Beiträge an private Unternehmungen	10'000.00		10'000			
815.3636.00	Beiträge an priv. Org. ohne Erwerbszweck	30.00		100		130.00	
820	Forstwirtschaft	18'407.25	4'890.00	19'800	5'200	22'946.90	6'866.00
820.3000.00	Entschädigung Kontrollorgane			100		75.00	
820.3130.50	Unterhalt Waldstrasse	16'980.60		18'000		20'823.25	
820.3602.10	Unterhaltsgebührenant. Bürgergemeinde	1'426.65		1'700		2'048.65	
820.4240.10	Benützungsgebühren Waldstrasse		4'890.00		5'200		6'866.00
840	Tourismus	19'967.95		20'000		21'661.00	
840.3634.00	Beiträge an öffentliche Unternehmungen					1'000.00	
840.3635.10	Beitrag regionale Tourismusorganisation	17'967.95		18'000		18'161.00	
840.3636.10	Beitrag an Tourismus Attinghausen	2'000.00		2'000		2'500.00	
871	Elektrizität		78'617.15		81'300		84'298.20
871.4120.10	Konzessionsgebühr EWA		78'457.15		81'100		84'138.20
871.4451.00	Dividende / Gewinnanteil EWA		160.00		200		160.00

Erfolgsrechnung nach Funktionen

Einwohnergemeinde

Konto	Bezeichnung	Rechnung 2019		Budget 2019		Rechnung 2018	
		Aufwand	Ertrag	Aufwand	Ertrag	Aufwand	Ertrag
9	FINANZEN UND STEUERN	81'883.20	4'086'114.45	101'100	3'582'400	95'147.16	3'608'114.11
910	Steuern	30'212.85	2'867'466.05	34'600	2'601'200	34'427.81	2'542'081.00
910.3180.10	Wertberichtigungen auf Forderungen	7'500.00				19'000.00	
910.3181.10	Abschreibungen Steuern	22'575.05		34'100		15'078.91	
910.3181.20	Erlasse von Steuern	137.80		500		348.90	
910.4000.00	Einkommenssteuern nat. Pers. Rechnungsjahr		2'390'717.50		2'187'200		2'166'889.15
910.4000.10	Einkommenssteuern nat. Pers. Vorjahre		134'053.45		54'100		3'788.45
910.4000.60	Pausch. Steueranrechnung nat. Pers.		-2'322.30		-500		-60.30
910.4001.00	Vermögenssteuer nat. Pers. Rechnungsjahr		153'450.65		142'500		135'911.35
910.4001.10	Vermögenssteuer nat. Pers. Vorjahre		25'563.90		15'200		29'940.00
910.4002.00	Quellensteuern		37'388.10		32'000		35'585.75
910.4008.10	Kopfsteuern		67'830.00		61'200		59'990.00
910.4009.00	Nachsteuern nat. Pers.		6'653.20				2'201.45
910.4010.00	Gewinnsteuern jur. Pers. Rechnungsjahr		73'701.90		95'500		98'767.50
910.4010.10	Gewinnsteuern jur. Pers. Vorjahre		-22'669.65		10'800		5'699.10
910.4011.00	Kapitalsteuern jur. Pers. Rechnungsjahr		202.40		200		180.95
910.4011.10	Kapitalsteuern jur. Pers. Vorjahre		16.90		100		287.60
910.4033.00	Hundesteuern		2'880.00		2'900		2'900.00
930	Finanz- und Lastenausgleich	35'506.00	952'500.00	35'600	790'000	35'506.00	789'948.00
930.3622.72	Beitrag an Zentrumsleistungen	35'506.00		35'600		35'506.00	
930.4621.20	Beitrag aus Bevölkerungslastenausgleich		215'803.00		208'600		208'577.00
930.4621.30	Beitrag aus Landschaftslastenausgleich		56'016.00		55'200		55'184.00
930.4621.70	Beitrag aus Ressourcenausgleich		680'681.00		526'200		526'187.00
950	Ertragsanteile, übrige, ohne Zweckbindung		194'331.20		126'500		213'981.90
950.4601.01	Grundstückgewinnsteuern		162'831.00		59'200		138'911.85
950.4601.02	Erbschafts- u. Schenkungssteuern		92.90		35'800		43'420.35
950.4601.11	Steuerausfallentschädigung		29'939.00		30'000		29'970.00
950.4601.30	Wirtschafts- u. Getränkeverkaufsteuern		1'468.30		1'500		1'679.70
961	Zinsen	5'396.40	7'602.15	9'700	6'900	7'146.80	6'977.96
961.3400.00	Vergütungs- und Ausgleichszinsen Steuern	4'013.90		4'600		5'737.95	
961.3401.00	Verzinsung Finanzverbindlichkeiten	1'382.50		5'100		1'408.85	
961.4400.00	Zinsen flüssige Mittel				100		0.01
961.4401.00	Verzugs- und Ausgleichszinsen Steuern		6'288.50		3'000		5'592.10
961.4401.01	Verzugszinsen übr. Forderungen						5.30
961.4401.10	Zinsen Darlehen Wasserversorgung		259.40		1'400		360.65
961.4940.00	Int. Verrechnung Zinsen Verwaltungsverm.				1'200		
961.4940.10	Int. Verrechnung Zinsen Finanzverm.		1'054.25		1'200		1'019.90

Erfolgsrechnung nach Funktionen

Einwohnergemeinde

Konto	Bezeichnung	Rechnung 2019		Budget 2019		Rechnung 2018	
		Aufwand	Ertrag	Aufwand	Ertrag	Aufwand	Ertrag
963	Liegenschaften des Finanzvermögens	10'767.95	57'540.00	21'200	57'500	11'515.75	54'795.00
963.3430.40	Unterhalt Gebäude	486.35		2'500		1'876.60	
963.3431.20	Anschaffung und Unterhalt Mobilien	2'871.95		6'900		760.10	
963.3439.10	Energie, Wasser und Entsorgung	4'188.75		8'200		5'720.45	
963.3439.20	Gemeinschaftsantenne	1'436.50		1'500		1'408.55	
963.3439.40	Versicherungsprämien	730.15		800		730.15	
963.3439.90	Übriger Liegenschaftsaufwand			100			
963.3940.00	Interne Verrechnung von Zinsen	1'054.25		1'200		1'019.90	
963.4430.00	Pacht- und Mietzinse Liegenschaften		57'540.00		57'500		54'795.00
969	Finanzvermögen, Übriges		6'653.80		200	6'550.80	309.00
969.3440.00	Wertberichtigungen Wertschriften FV					6'550.80	
969.4420.00	Dividenden Finanzvermögen		309.00		200		309.00
969.4440.00	Wertberichtigungen Wertschriften FV		6'344.80				
995	Neutrale Aufwändungen und Erträge		21.25		100		21.25
995.4290.00	Übrige Entgelte		21.25		100		21.25

Erfolgsrechnung nach Artengliederung

Einwohnergemeinde

Konto	Bezeichnung	Rechnung 2019		Budget 2019		Rechnung 2018	
		Aufwand	Ertrag	Aufwand	Ertrag	Aufwand	Ertrag
3	Aufwand	5'146'340.94		4'795'400		4'896'020.73	
30	Personalaufwand	2'103'176.20		2'215'300		2'253'063.65	
300	Behörden und Kommissionen	126'819.80		121'600		123'376.50	
301	Löhne Verwaltungs-/Betriebspers.	467'600.00		465'400		445'756.05	
302	Löhne Lehrkräfte	1'174'128.65		1'284'100		1'336'892.90	
305	Arbeitgeberbeiträge	296'098.05		308'200		311'051.70	
306	Arbeitgeberleistungen	11'280.00		11'300		9'400.00	
309	Übriger Personalaufwand	27'249.70		24'700		26'586.50	
31	Sach- und übriger Betriebsaufwand	728'958.54		820'800		729'440.13	
310	Material- und Warenaufwand	84'195.15		107'900		90'787.58	
311	Nicht aktivierte Anlagen	97'529.47		134'200		93'643.05	
312	Ver- und Entsorgung	67'692.75		71'900		62'533.80	
313	Dienstleistungen und Honorare	257'592.31		265'900		252'133.59	
314	Baulicher Unterhalt	111'381.55		120'000		114'687.80	
315	Unterhalt Mobilien, immat. Anlagen	53'658.41		57'100		55'851.25	
316	Miete, Leasing, Pacht, Benützungsgb.	5'627.30		6'300		5'757.15	
317	Spesenentschädigung	6'226.50		10'700		8'201.05	
318	Wertberichtigungen Forderungen	30'212.85		34'600		34'427.81	
319	Verschiedener Betriebsaufwand	14'842.25		12'200		11'417.05	
33	Abschreibungen Verwaltungsvermögen	46'536.35		91'500		61'411.45	
330	Sachanlagen VV	46'536.35		91'500		61'411.45	
34	Finanzaufwand	15'110.10		29'700		24'193.45	
340	Zinsaufwand	5'396.40		9'700		7'146.80	
343	Liegenschaftenaufwand	9'713.70		20'000		10'495.85	
344	Wertberichtigungen					6'550.80	
36	Transferaufwand	1'659'343.50		1'543'200		1'474'470.15	
360	Ertragsanteile an Dritte	1'426.65		1'700		2'048.65	
361	Entschädigungen an öffentliche Gemeinwesen	1'085'932.20		1'027'100		923'015.60	
362	Finanz- und Lastenausgleich	35'506.00		35'600		35'506.00	
363	Beiträge an öffentliche Gemeinwesen und Dritte	529'478.65		469'000		506'899.90	
366	Abschreib. Investitionsbeiträge	7'000.00		9'800		7'000.00	
38	Ausserordentlicher Aufwand	495'697.00				299'997.00	
383	Zusätzliche Abschreibungen	495'697.00				299'997.00	

Erfolgsrechnung nach Artengliederung

Einwohnergemeinde

Konto	Bezeichnung	Rechnung 2019		Budget 2019		Rechnung 2018	
		Aufwand	Ertrag	Aufwand	Ertrag	Aufwand	Ertrag
39	Interne Verrechnungen	97'519.25		94'900		53'444.90	
390	Material- und Warenbezüge	1'300.00		600		600.00	
391	Dienstleistungen	78'665.00		77'500		35'675.00	
393	Betriebs- und Verwaltungskosten	16'500.00		14'400		16'150.00	
394	Kalk. Zinsen und Finanzaufwand	1'054.25		2'400		1'019.90	

Erfolgsrechnung nach Artengliederung

Einwohnergemeinde

Konto	Bezeichnung	Rechnung 2019		Budget 2019		Rechnung 2018	
		Aufwand	Ertrag	Aufwand	Ertrag	Aufwand	Ertrag
4	Ertrag		5'391'310.97		4'874'200		4'909'371.01
40	Fiskalertrag		2'867'466.05		2'601'200		2'542'081.00
400	Direkte Steuern nat. Personen		2'813'334.50		2'491'700		2'434'245.85
401	Direkte Steuern jur. Personen		51'251.55		106'600		104'935.15
403	Besitz- und Aufwandsteuern		2'880.00		2'900		2'900.00
41	Regalien und Konzessionen		78'457.15		81'100		84'138.20
412	Konzessionen		78'457.15		81'100		84'138.20
42	Entgelte		120'433.97		132'800		136'688.05
420	Ersatzabgaben		34'679.55		35'700		35'153.15
421	Gebühren für Amtshandlungen		9'115.80		10'500		8'005.25
424	Benützungsgb. und Dienstl.		21'242.80		19'100		21'792.60
425	Erlös aus Verkäufen		2'121.75		2'800		2'292.00
426	Rückerstattungen		52'627.82		64'600		67'323.80
427	Bussen		625.00				2'100.00
429	Übrige Entgelte		21.25		100		21.25
43	Verschiedene Erträge						2.00
430	Verschiedene betriebliche Erträge						2.00
44	Finanzertrag		145'961.70		128'100		139'022.06
440	Zinsertrag		6'547.90		4'500		5'958.06
442	Beteiligungsertrag FV		309.00		200		309.00
443	Liegenschaftenertrag FV		57'540.00		57'500		54'795.00
444	Wertberichtigungen Anlagen FV		6'344.80				
445	Darlehen u. Beteiligungen VV		340.00		200		340.00
446	öffentliche Unternehmungen		13'200.00		4'400		8'800.00
447	Liegenschaftenertrag VV		61'680.00		61'300		68'820.00
45	Entn. Fonds und Spezialfinanz.		6'561.00		6'500		7'290.00
450	Entn. Fonds und Spezialf. FK		6'561.00		6'500		7'290.00
46	Transferertrag		2'073'914.45		1'829'600		1'946'704.80
460	Ertragsanteile von Dritten		196'887.80		128'200		216'823.15
461	Entschädigungen von öffentlichen Gemeinwesen		5'043.00		5'700		36'595.00
462	Finanz- und Lastenausgleich		952'500.00		790'000		789'948.00
463	Beiträge von öffentlichen Gemeinwesen u. Dritten		919'483.65		905'700		903'338.65

Erfolgsrechnung nach Artengliederung

Einwohnergemeinde

Konto	Bezeichnung	Rechnung 2019		Budget 2019		Rechnung 2018	
		Aufwand	Ertrag	Aufwand	Ertrag	Aufwand	Ertrag
48	Ausserordentlicher Ertrag		997.40				
484	Ausserordentliche Finanzerträge		997.40				
49	Interne Verrechnungen		97'519.25		94'900		53'444.90
490	Material- und Warenbezüge		1'300.00		600		600.00
491	Dienstleistungen		78'665.00		77'500		35'675.00
493	Betriebs- und Verwaltungskosten		16'500.00		14'400		16'150.00
494	Kalk. Zinsen und Finanzaufwand		1'054.25		2'400		1'019.90

Investitionsrechnung nach Funktionen

Einwohnergemeinde

Konto	Bezeichnung	Rechnung 2019		Budget 2019		Rechnung 2018	
		Ausgaben	Einnahmen	Ausgaben	Einnahmen	Ausgaben	Einnahmen
00	ALLGEMEINE VERWALTUNG	239'061.10		250'000		30'284.15	
029	Verwaltungsliegenschaften, Übriges	239'061.10		250'000		30'284.15	
029.5040.10	Sanierung MZG Schulhausweg 7/9					30'284.15	
029.5040.20	Ersatz Heizung MZG Schulhausweg 7/9	239'061.10		250'000			
2	BILDUNG	42'333.80		42'000		39'776.50	
217	Schulliegenschaften	42'333.80		42'000		39'776.50	
217.5040.30	Ersatz Fenster Schulhaus	42'333.80		42'000		39'776.50	
3	KULTUR, SPORT UND FREIZEIT	118'133.80		34'200			
341	Sport	118'133.80		34'200			
341.5040.10	Sanierung Sportplatz	118'133.80		34'200			
6	VERKEHR	62'366.70	1'755.00			489'571.75	
615	Gemeindestrassen	62'366.70	1'755.00			489'571.75	
615.5010.01	Sanierung Freiherrenstrasse					3'158.05	
615.5010.12	Belagsanierung Gändlistrasse	62'366.70				123'223.95	
615.5060.10	Anschaffung Maschinen, Geräte, Fahrzeuge					63'189.75	
615.5620.10	Beitrag an Sanierung Kummetstrasse					300'000.00	
615.6110.01	Rückerstattung für Invest. auf Rechnung Dritter		1'755.00				
8	VOLKSWIRTSCHAFT	50'000.00		50'000			
815	Wirtschaftl. Massnahmen Landwirtschaft	50'000.00		50'000			
815.5450.00	Darlehen Alpkäserei Surenen	50'000.00		50'000			

Investitionsrechnung nach Artengliederung

Einwohnergemeinde

Konto	Bezeichnung	Rechnung 2019		Budget 2019		Rechnung 2018	
		Ausgaben	Einnahmen	Ausgaben	Einnahmen	Ausgaben	Einnahmen
5	Investitionsrechnung	511'895.40	1'755.00	376'200		559'632.40	
5	Investitionsausgaben	511'895.40		376'200		559'632.40	
50	Sachanlagen	461'895.40		326'200		259'632.40	
501	Strassen / Verkehrswege	62'366.70				126'382.00	
504	Hochbauten	399'528.70		326'200		70'060.65	
506	Mobilien					63'189.75	
54	Darlehen	50'000.00		50'000			
545	Private Unternehmungen	50'000.00		50'000			
56	Eigene Investitionsbeiträge					300'000.00	
562	Gemeinden und Gemeindezweckverbände					300'000.00	
6	Investitionseinnahmen		1'755.00				
61	Rückerstattungen		1'755.00				
611	Strassen / Verkehrswege		1'755.00				

Bilanz detailliert

Einwohnergemeinde

Konto	Bezeichnung	01. Januar 2019	Veränderung		31. Dezember 2019
			Zuwachs	Abgang	
1	Aktiven	4'564'639.87	9'921'386.54	10'281'306.32	4'204'720.09
10	Finanzvermögen	3'460'920.12	9'221'896.69	9'527'723.52	3'155'093.29
100	Fl. Mittel und kurzfr. Geldanlagen	1'353'853.53	5'570'583.64	5'995'501.90	928'935.27
1000	Kasse	4'095.55	34'402.70	32'162.25	6'336.00
1000.01	Kasse	4'095.55	34'402.70	32'162.25	6'336.00
1001	Post	810'447.28	3'480'851.13	3'984'556.04	306'742.37
1001.01	Postcheckkonto	810'447.28	3'480'851.13	3'984'556.04	306'742.37
1002	Bank	539'310.70	2'055'329.81	1'978'783.61	615'856.90
1002.01	UKB OERK-Konto	198'813.75	2'001'759.81	1'677'353.11	523'220.45
1002.02	Raiffeisen, OERK-Kontokorrent	340'496.95	53'570.00	301'430.50	92'636.45
101	Forderungen	318'753.69	3'483'316.30	3'470'297.07	331'772.92
1010	Forderungen aus L. & L. gegenüber Dritten	18'156.70	294'749.65	274'695.55	38'210.80
1010.01	Forderungen Sammelkonto	18'156.70	294'749.65	274'695.55	38'210.80
1011	Kontokorrente mit Dritten	296'664.69	199'278.60	205'369.86	290'573.43
1011.01	Kontokorrent mit Kanton	107'355.00	34'988.20	107'355.00	34'988.20
1011.11	KK Kanton; Steuerforderungen NP und JP	208'309.69	164'290.40	90'514.86	282'085.23
1011.99	Wertberichtigung auf Forderungen Steuern	-19'000.00		7'500.00	-26'500.00
1014	Transferforderungen	3'722.65		1'118.05	2'604.60
1014.01	Taxkommission	3'722.65		1'118.05	2'604.60
1015	Interne Kontokorrente		2'988'903.95	2'988'903.95	
1015.70	Quellensteuer mit Kirchensteuer		97'124.10	97'124.10	
1015.80	Steuerzahlungen		2'891'779.85	2'891'779.85	
1019	Übrige Forderungen	209.65	384.10	209.66	384.09
1019.10	Forderungen Verrechnungssteuer	209.65	384.10	209.66	384.09

Bilanz detailliert

Einwohnergemeinde

Konto	Bezeichnung	01. Januar 2019	Veränderung		31. Dezember 2019
			Zuwachs	Abgang	
104	Aktive Rechnungsabgrenzungen	61'923.55	59'648.90	61'923.55	59'648.90
1049	Übrige aktive Rechnungsabgrenzungen	61'923.55	59'648.90	61'923.55	59'648.90
1049.01	Transitorische Aktiven	61'923.55	59'648.90	61'923.55	59'648.90
106	Vorräte und angefangene Arbeiten	28'533.95	2'003.05		30'537.00
1061	Roh- und Hilfsmaterial	28'533.95	2'003.05		30'537.00
1061.01	Heizölvorräte	28'533.95	2'003.05		30'537.00
107	Langfristige Finanzanlagen	612'855.40	106'344.80	1.00	719'199.20
1070	Aktien und Anteilscheine	12'855.40	6'344.80	1.00	19'199.20
1070.01	Aktien Dätwyler Holding AG	12'854.40	6'344.80		19'199.20
1070.02	Aktien Zentrum Höfli AG in Liquidation	1.00		1.00	
1071	Verzinsliche Anlagen	600'000.00	100'000.00		700'000.00
1071.01	Darlehen Wasserversorgung	600'000.00	100'000.00		700'000.00
108	Sachanlagen Finanzvermögen	1'085'000.00			1'085'000.00
1084	Gebäude Finanzvermögen	1'085'000.00			1'085'000.00
1084.00	MFH Burgstrasse 21	1'085'000.00			1'085'000.00
14	Verwaltungsvermögen	1'103'719.75	699'489.85	753'582.80	1'049'626.80
140	Sachanlagen Verwaltungsvermögen	200'242.75	649'489.85	731'582.80	118'149.80
1401	Stassen / Verkehrswege	75'002.00	187'594.45	262'593.45	3.00
1401.00	Gemeindestrassen	75'000.00	187'594.45	262'593.45	1.00
1401.10	Waldstrasse	1.00			1.00
1401.50	Strassenbeleuchtung	1.00			1.00
1402	Wasserbau	1.00			1.00
1402.10	Schutzdämme	1.00			1.00
1403	Übrige Tiefbauten	2.00			2.00
1403.10	Friedhoferweiterung	1.00			1.00
1403.20	Sanierung "Glöcheret"	1.00			1.00

Bilanz detailliert

Einwohnergemeinde

Konto	Bezeichnung	01. Januar 2019	Veränderung		31. Dezember 2019
			Zuwachs	Abgang	
1404	Hochbauten	5.00	281'394.90	281'394.90	5.00
1404.01	Schulhaus	1.00	42'333.80	42'333.80	1.00
1404.10	MZG Schulhausweg 7/9	1.00	239'061.10	239'061.10	1.00
1404.20	öffentl. Schutzraum Freiherrenstr. 17	1.00			1.00
1404.30	Kinderspielplatz "Trotzli"	1.00			1.00
1404.40	Sportplatz	1.00			1.00
1406	Mobilien Verwaltungsvermögen	4.00			4.00
1406.10	Maschinen, Fahrzeuge Feuerwehr	1.00			1.00
1406.11	Maschinen, Fahrzeuge Gemeinde	1.00			1.00
1406.20	Mobilien, Einrichtungen Schulhaus	1.00			1.00
1406.90	Mobilien, Maschinen allgemein	1.00			1.00
1407	Anlagen im Bau Verwaltungsvermögen	125'227.75	180'500.50	187'594.45	118'133.80
1407.11	Belagsanierung Gändlistrasse	125'227.75	62'366.70	187'594.45	
1407.12	Sanierung Sportplatz		118'133.80		118'133.80
1409	Übrige Sachanlagen	1.00			1.00
1409.10	Umgebung Burgruine	1.00			1.00
144	Darlehen	145'000.00	50'000.00	15'000.00	180'000.00
1445	Darlehen an private Unternehmungen	30'000.00	50'000.00	10'000.00	70'000.00
1445.01	Darlehen Luftseilbahn Attinghausen-Brüsti AG	30'000.00		10'000.00	20'000.00
1445.02	Darlehen Genossenschaft Alpkäserei Surenen		50'000.00		50'000.00
1446	Darlehen an private Organisationen	115'000.00		5'000.00	110'000.00
1446.01	Darlehen Schwingklub	100'000.00			100'000.00
1446.02	Darlehen Wassergenossenschaft Brüsti	15'000.00		5'000.00	10'000.00

Bilanz detailliert

Einwohnergemeinde

Konto	Bezeichnung	01. Januar 2019	Veränderung		31. Dezember 2019
			Zuwachs	Abgang	
145	Beteiligungen, Grundkapitalien	604'726.00			604'726.00
1454	Beteiligungen an öffentl. Unternehmungen	602'550.00			602'550.00
1454.01	Beteiligung Abwasser Uri	598'000.00			598'000.00
1454.02	Beteiligung LISAG	1'300.00			1'300.00
1454.03	Beteiligung Auto AG Uri	1'250.00			1'250.00
1454.04	Beteiligung Uri Tourismus AG	2'000.00			2'000.00
1455	Beteiligungen an privaten Unternehmungen	2'176.00			2'176.00
1455.01	Beteiligung LSB Attinghausen-Brüsti AG	176.00			176.00
1455.02	Beteiligung EWA	2'000.00			2'000.00
146	Investitionsbeiträge	153'751.00		7'000.00	146'751.00
1465	Investitionsbeiträge an priv. Untern.	1.00			1.00
1465.01	Investitionsbeiträge Brüstiseilbahn	1.00			1.00
1466	Investitionsbeitr. an priv. Org. o. Erwerbszw.	113'750.00		7'000.00	106'750.00
1466.01	Investitionsbeitrag Schwingklub	113'750.00		7'000.00	106'750.00
1469	Investitionsbeiträge an Anlagen	40'000.00			40'000.00
1469.01	Investitionsbeitrag Ryyssboogä-Brugg	40'000.00			40'000.00

Bilanz detailliert

Einwohnergemeinde

Konto	Bezeichnung	01. Januar 2019	Veränderung		31. Dezember 2019
			Zuwachs	Abgang	
2	Passiven	4'564'639.87	4'723'305.95	5'083'225.73	4'204'720.09
20	Fremdkapital	2'086'761.43	4'475'284.97	5'083'225.73	1'478'820.67
200	Laufende Verbindlichkeiten	337'320.80	4'441'394.97	4'467'444.54	311'271.23
2000	Laufende Verbindlichk. aus L.& L. von Dritten	288'658.65	4'134'745.87	4'107'593.14	315'811.38
2000.01	Kreditoren Sammelkonto	288'658.65	4'134'745.87	4'107'593.14	315'811.38
2001	Kontokorrente mit Dritten	44'939.50	306'649.10	358'733.35	-7'144.75
2001.01	Kontokorrent mit Kanton	38'640.25	42'966.05	38'640.25	42'966.05
2001.02	Kontokorrent mit röm.-kath. Kirchgde.	16'295.05	4'363.85	16'295.05	4'363.85
2001.03	Kontokorrent mit ev.-ref. Kirchgemeinde	643.50	264.20	643.50	264.20
2001.50	Kontokorrent Ausgleichskasse	-11'102.80	121'772.85	162'616.60	-51'946.55
2001.51	Kontokorrent Unfallversicherung	408.20	15'733.70	18'519.20	-2'377.30
2001.52	Kontokorrent Pensionskasse Uri		116'309.55	116'309.55	
2001.53	Kontokorrent Krankentaggeldversicherung	55.30	5'238.90	5'709.20	-415.00
2004	Transfer-Verbindlichkeiten	3'722.65		1'118.05	2'604.60
2004.01	Taxkommission	3'722.65		1'118.05	2'604.60
201	Kurzfristige Finanzverbindlichkeiten	356'063.78		289'753.19	66'310.59
2013	Verbindlichk. gegenüber selbstst. Einheiten	356'063.78		289'753.19	66'310.59
2013.10	Darlehen Wasserversorgung, kurzfristig	356'063.78		289'753.19	66'310.59
204	Passive Rechnungsabgrenzung	19'467.00	33'890.00	19'467.00	33'890.00
2049	Übrige passive Rechnungsabgrenzungen	19'467.00	33'890.00	19'467.00	33'890.00
2049.01	Transitorische Passiven	19'467.00	33'890.00	19'467.00	33'890.00

Bilanz detailliert

Einwohnergemeinde

Konto	Bezeichnung	01. Januar 2019	Veränderung		31. Dezember 2019
			Zuwachs	Abgang	
206	Langfristige Finanzverbindlichkeiten	1'300'000.00		300'000.00	1'000'000.00
2064	Darlehen	1'300'000.00		300'000.00	1'000'000.00
2064.03	Fester Vorschuss Raiffeisen	1'300'000.00		300'000.00	1'000'000.00
208	Langfristige Rückstellungen	8'300.00			8'300.00
2085	Rückstellungen aus übriger	8'300.00			8'300.00
2085.10	Rückstellungen für Pflegerestkosten	8'300.00			8'300.00
209	Verb. gegenüber Spezialfinanz.&Fonds im FK	65'609.85		6'561.00	59'048.85
2090	Verb. gegenüber Spezialfinanz. im FK	65'609.85		6'561.00	59'048.85
2090.10	Ersatzabgabe Schutzraumbauten	65'609.85		6'561.00	59'048.85
29	Eigenkapital	2'477'878.44	248'020.98		2'725'899.42
291	Fonds im EK		3'050.95		3'050.95
2910	Fonds im EK		3'050.95		3'050.95
2910.30	Fonds Projekte Primarschule		3'050.95		3'050.95
299	Bilanzüberschuss-/fehlbetrag	2'477'878.44	244'970.03		2'722'848.47
2999	Kumulierte Ergebnisse der Vorjahre	2'477'878.44	244'970.03		2'722'848.47
2999.01	Eigenkapital	2'477'878.44	244'970.03		2'722'848.47



Attinghausen



Erfolgsrechnung nach Funktionen

Wasser

Konto	Bezeichnung	Rechnung 2019		Budget 2019		Rechnung 2018	
		Aufwand	Ertrag	Aufwand	Ertrag	Aufwand	Ertrag
7	UMWELTSCHUTZ UND RAUMORDNUNG	295'106.59	295'106.59	237'400	237'400	243'129.95	243'129.95
710	Verwaltung	7'756.85		6'800		6'652.55	
710.3130.10	Dienstleistungen Abwasser Uri	3'256.85		3'300		3'252.55	
710.3199.00	Übriger Betriebsaufwand			200			
710.3612.00	Dienstleistungen Einwohnergemeinde	4'500.00		3'300		3'400.00	
711	Betrieb Anlagen	74'243.30	13'328.59	49'200	5'100	70'545.90	4'054.09
711.3101.00	Betriebs-, Verbrauchsmaterial	76.45		1'000			
711.3102.00	Drucksachen, Publikationen	1'694.10					
711.3111.00	Anschaffung Maschinen, Geräte, etc.	6'404.00		4'500		14'736.15	
711.3120.00	Ver- und Entsorgung Liegenschaften VV	7'836.10		2'900		5'681.45	
711.3130.10	Porti, Telefon	2'819.85		2'100		2'423.80	
711.3130.20	Nachführung Kataster	6'317.45		8'000		717.30	
711.3130.30	Trinkwasseruntersuchungen	598.80		5'000		1'506.75	
711.3132.00	Honorare ext. Berater, Gutachter					10'858.40	
711.3134.00	Versicherungsprämien	2'775.10		2'800		2'775.10	
711.3144.00	Unterhalt Reservoirs	783.40		1'500		6'410.85	
711.3144.01	Unterhalt Pumpwerk Eyelen					1'363.55	
711.3151.00	Unterhalt Maschinen, Geräte, etc.	11'062.90		2'200			
711.3170.00	Spesenentschädigungen	770.50		800		744.20	
711.3612.00	Dienstleistungen Brunnenmeister	33'104.65		18'400		23'328.35	
711.4260.00	Rückerstattung und Kostenbeteiligung Dritter		9'300.32		600		
711.4611.00	Kantonsbeiträge		4'028.27		4'500		4'054.09
712	Leitungsnetz und Hydranten	38'773.80		39'200		24'899.85	
712.3132.00	Honorare ext. Berater, Gutachter			7'000			
712.3143.00	Unterhalt Leitungsnetz/Hydranten	31'648.80		25'000		17'774.85	
712.3637.01	Schutzzonen-Entschädigungen	7'125.00		7'200		7'125.00	
719	Finanzen	174'332.64	281'778.00	142'200	232'300	141'031.65	239'075.86
719.3300.30	Planmässige Abschr. übrige Tiefbauten	2'835.00		2'900		2'835.00	
719.3300.40	Planmässige Abschreibungen Hochbauten	100'639.24		67'300		67'236.00	
719.3300.90	Planmässige Abschr. übrige Sachanlagen	65'000.00		65'000		65'000.00	
719.3320.90	Planmässige Abschr. übr. immat. Anlagen	5'599.00		5'600		5'600.00	
719.3406.00	Verzinsung Finanzverbindlichkeiten	259.40		1'400		360.65	
719.4220.00	Wassertaxen		224'171.06		216'000		223'120.92
719.4220.10	Anschlussgebühren		3'071.95		5'000		3'481.56
719.4240.00	Benützungsgeb. u. Dienstleistungen				1'000		
719.4510.00	Entnahmen aus Spezialfinanzierungen EK		54'534.99		10'300		12'473.38

Investitionsrechnung nach Funktionen

Wasser

Konto	Bezeichnung	Rechnung 2019		Budget 2019		Rechnung 2018	
		Ausgaben	Einnahmen	Ausgaben	Einnahmen	Ausgaben	Einnahmen
7	UMWELTSCHUTZ UND RAUMORDNUNG	517'924.69	5'991.45				
710	Wasserversorgung	517'924.69	5'991.45				
711.5040.10	Erweiterung Reservoir Ribl	517'924.69					
711.6350.10	Kostenbeteiligung Dritter		5'991.45				

Bilanz detailliert

Wasser

Konto	Bezeichnung	01. Januar 2019	Veränderung		31. Dezember 2019
			Zuwachs	Abgang	
1	Aktiven	1'266'692.27	755'418.89	704'857.38	1'317'253.78
10	Finanzvermögen	365'250.18	237'494.20	524'792.69	77'951.69
101	Forderungen	365'250.18	237'494.20	524'792.69	77'951.69
1010	Forderungen aus L. & L. gegenüber Dritten	9'186.40	237'494.20	235'039.50	11'641.10
1010.50	Forderungen Sammelkonto Wasser	9'186.40	237'494.20	235'039.50	11'641.10
1015	Interne Kontokorrente	356'063.78		289'753.19	66'310.59
1015.50	Darlehen Einwohnergemeinde	356'063.78		289'753.19	66'310.59
14	Verwaltungsvermögen	901'442.09	517'924.69	180'064.69	1'239'302.09
140	Sachanlagen Verwaltungsvermögen	895'842.09	517'924.69	174'465.69	1'239'301.09
1403	Übrige Tiefbauten	895'842.09	517'924.69	174'465.69	1'239'301.09
1403.50	Leitungsnetz	176'771.25		2'835.00	173'936.25
1403.51	Reservoir	502'206.84	517'924.69	102'194.69	917'936.84
1403.52	Grundwasserpumpwerk Eyelen	147'064.00		4'436.00	142'628.00
1403.53	Steuerungen u. techn. Anlagen	69'800.00		65'000.00	4'800.00
142	Immaterielle Anlagen	5'600.00		5'599.00	1.00
1429	Übrige immaterielle Anlagen	5'600.00		5'599.00	1.00
1429.50	Digitalisierung Leitungskataster	5'600.00		5'599.00	1.00

Bilanz detailliert

Wasser

Konto	Bezeichnung	01. Januar 2019	Veränderung		31. Dezember 2019
			Zuwachs	Abgang	
2	Passiven	1'266'692.27	105'328.60	54'767.09	1'317'253.78
20	Fremdkapital	600'229.05	105'328.60	232.10	705'325.55
200	Laufende Verbindlichkeiten	229.05	231.60	232.10	228.55
2002	Steuern	229.05	231.60	232.10	228.55
2002.50	Umsatzsteuer	229.05	231.60	232.10	228.55
204	Passive Rechnungsabgrenzung		5'097.00		5'097.00
2049	Übrige passive Rechnungsabgrenzungen		5'097.00		5'097.00
2049.02	Transitorische Passiven WV		5'097.00		5'097.00
206	Langfristige Finanzverbindlichkeiten	600'000.00	100'000.00		700'000.00
2064	Darlehen	600'000.00	100'000.00		700'000.00
2064.50	Darlehen Einwohnergemeinde Attinghausen	600'000.00	100'000.00		700'000.00
29	Eigenkapital	666'463.22		54'534.99	611'928.23
290	Spezialfinanzierungen im EK	666'463.22		54'534.99	611'928.23
2900	Spezialfinanzierungen im EK	666'463.22		54'534.99	611'928.23
2900.50	Spezialfinanzierung Wasserversorgung	666'463.22		54'534.99	611'928.23

Wesentliche Abweichungen zum Budget 2019**WASSERVERSORGUNG ATTINGHAUSEN**

Kontonummer	Kontobezeichnung	Rechnung 2019	Budget 2019	Abweichung	Wesentliche Ursache der Abweichung
711	Betrieb Anlagen				
711.3151.00	Unterhalt Maschinen Geräte, etc.	11'063	2'200	8'863	Reparaturen Elektroanlagen beim Reservoir Rösti
711.3612.00	Dienstleistungen Brunnenmeister	33'105	18'400	14'705	Mehraufwand aufgrund Erweiterung Res. Ribí und techn. Probleme Pumpwerk Eyelen
711.4260.00	Rückerstattung und Kostenbeteiligung Dritter	9'300	600	8'700	Versicherungsleistungen
712	Leitungsnetz und Hydranten				
712.3132.00	Honorare ext. Berater, Gutachter	-	7'000	-7'000	Keine Beratung notwendig
712.3143.00	Unterhalt Leitungsnetz/Hydranten	31'649	25'000	6'649	Zahlreiche Reparaturen Leitungen
719	Finanzen				
719.3300.40	Planmässige Abschreibungen Hochbauten	100'639	67'300	33'339	Erweiterung Reservoir Ribí
719.4220.00	Wassertaxen	224'171	216'000	8'171	Mehr Wasserverbrauch und angeschlossene Haushalte
719.4510.00	Entnahmen aus Spezialfinanzierungen EK	54'535	10'300	44'235	Verlust 2019