



Attinghausen



Jahresrechnungen 2015

INHALTSVERZEICHNIS

Seite

Überblick Jahresrechnung	
Gesamtbeurteilung	2
Gesamtübersicht	3
Bericht und Antrag Rechnungsprüfungskommission	4
Erfolgsrechnung	
Erfolgsrechnung gestaffelt nach HRM2	5
Zusammenzug Funktionale Gliederung	6
Zusammenzug Investitionsrechnung Funktionale Gliederung	7
Bilanz	8
Geldflussrechnung	9
Anhang	
Grundsätze zur Rechnungslegung	10
Anlagespiegel VV und FV	12
Beteiligungsspiegel	15
Rückstellungsspiegel	17
Gewährleistungsspiegel	18
Eigenkapitalnachweis	19
Finanzkennzahlen	20
Zusätzliche Angaben zur Jahresrechnung	23
Übersichten	
Wesentliche Abweichungen zum Budget 2015	24
Details zur Jahresrechnung	
Erfolgsrechnung nach Funktionen	26
Erfolgsrechnung nach Artengliederung	43
Investitionsrechnung nach Funktionen	47
Investitionsrechnung nach Artengliederung	48
Bilanz detailliert	49
Wasserversorgung Attinghausen	
Erfolgsrechnung nach Funktionen	55
Investitionsrechnung nach Funktionen	56
Bilanz detailliert	57
Wesentliche Abweichungen zum Budget 2015	59

Gesamtbeurteilung

Die Rechnung 2015 schliesst mit einem Gewinn von CHF 148'580.80 ab. Budgetiert war ein Gewinn von CHF 143'700.00. Das effektive Ergebnis ist somit um CHF 4'880.80 besser als budgetiert.

Aufgrund des sehr guten Ergebnisses konnten zusätzliche Abschreibungen von CHF 257'597.00 gemacht werden.

Gründe für das sehr positive Ergebnis sind vor allem die tieferen Kosten im Bereich der Restfinanzierung Pflegeheime und der wirtschaftlichen Hilfe an Privatpersonen. Es waren weniger Personen in den Alters- und Pflegeheimen und bei der wirtschaftlichen Hilfe an Privatpersonen gab es weniger zu unterstützende Fälle als erwartet. Auch der Kostenanteil an der Kreisschule Seedorf ist massiv tiefer ausgefallen als budgetiert. Dies aufgrund weniger Abteilungen und weniger Schulgelder für Internatsplatzierungen. Für die Finanzverbindlichkeiten mussten auch im Jahr 2015 wesentlich tiefere Zinsen bezahlt werden als im Budget vorgesehen.

Allerdings gab es auch Bereiche, in welchen die Kosten höher ausgefallen sind als im Budget vorgesehen. Im Bereich der Gemeindeverwaltung verursachten die Inserate für die Suche eines Gemeindegassiers und die Ausschreibung einer Lehrstelle Mehraufwand. Nicht budgetiert war der Kostenanteil der Gemeinde an die Veranlagungskosten der Steuern, welcher im 2015 erstmals gemäss dem Reglement über die Entschädigung und Kostenbeteiligung der Gemeinden im Steuerwesen verrechnet wurde. Die Instandstellungen der Steinschlagnetze und Räumungsarbeiten an der Waldstrasse verursachten ebenfalls Mehrkosten. Diesen stehen allerdings bedeutende Kantonsbeiträge und auch Beiträge von Dritten gegenüber.

Bei den Steuereinnahmen der natürlichen Personen konnten gegenüber dem Budget insgesamt rund CHF 182'000 Mehreinnahmen verbucht werden. Bei den juristischen Personen entsprachen die Einnahmen ziemlich genau dem budgetierten Betrag. Ein Rückgang musste bei den Quellensteuereinnahmen in Kauf genommen werden. Auch die Grundstückgewinnsteuern und die Erbschafts- und Schenkungssteuern lagen wesentlich unter dem Budget.

Aus dem innerkantonalen Finanz- und Lastenausgleich hat die Gemeinde Attinghausen im Jahr 2015 rund CHF 166'000 weniger erhalten.

Gesamtübersicht

	Rechnung 2015	Budget 2015	Rechnung 2014	Abweichung R 2015 - B 2015
--	------------------	----------------	------------------	-------------------------------

Erfolgsrechnung

Betrieblicher Aufwand	4'228'286	4'530'000	4'865'592	-301'715	-6.7%
Betrieblicher Ertrag	4'531'617	4'564'400	4'973'202	-32'783	-0.7%
Ergebnis aus betrieblicher Tätigkeit	303'331	34'400	107'610	268'931	781.8%
Finanzaufwand	36'758	51'000	65'342	-14'242	-27.9%
Finanzertrag	139'604	160'300	190'456	-20'696	-12.9%
Ergebnis aus Finanzierung	102'846	109'300	125'114	-6'454	-5.9%
Operatives Ergebnis	406'178	143'700	232'724	262'478	182.7%

Ausserordentlicher Aufwand
 Ausserordentlicher Ertrag

	257'597	-	552'298	257'597
	-	-	1'219'539	-

Ausserordentliches Ergebnis

667'241

-257'597

Gesamtergebnis Erfolgsrechnung

899'965

4'881

3.4%

Investitionsrechnung

Investitionsausgaben	133'682	-	1'047'154	133'682	-
Investitionseinnahmen	135'492	-	588'000	135'492	-
Nettoinvestitionen	-1'810	-	459'154	-1'810	-

Finanzierung

Nettoinvestitionen	1'810	-	-459'154	1'810	-
Selbstfinanzierung	471'668	220'700	1'594'622	250'968	113.7%
Selbstfinanzierungssaldo	473'477	220'700	1'135'467	252'777	114.5%
Selbstfinanzierungsgrad	n.a.	100.0%	347.3%	n.a.	

Bericht und Antrag Rechnungsprüfungskommission

Bericht der Rechnungsprüfungskommission an die Gemeindeversammlung Attinghausen

Als Rechnungsprüfungskommission haben wir die Buchführung und die Jahresrechnung (Bilanz, Erfolgsrechnung und Investitionsrechnung) der Einwohnergemeinde und der Wasserversorgung Attinghausen für das Jahr 2015 geprüft.

Für die Jahresrechnung ist der Gemeinderat verantwortlich, während unsere Aufgabe darin besteht, diese zu prüfen und zu beurteilen.


Unsere Prüfung erfolgte nach dem gesetzlichen Auftrag. Die Prüfung wurde so geplant und durchgeführt, dass wesentliche Fehlerlausen in der Jahresrechnung mit angemessener Sicherheit erkannt werden. Wir prüften die Jahresrechnung mittels Analysen, Erhebungen und Stichproben. Ferner beurteilten wir die Anwendung der massgebenden Rechnungslegungsgrundsätze, die wesentlichen Bewertungsentscheide sowie die Darstellung der Jahresrechnung als Ganzes. Wir sind der Auffassung, dass unsere Prüfung eine ausreichende Grundlage für unser Urteil bildet.

Gemäss unserer Beurteilung entsprechen die Buchführung und die Jahresrechnung den gesetzlichen Vorschriften.

Wir empfehlen, die vorliegende Jahresrechnung mit einem **Ertragsüberschuss von CHF 148'580.80** zu genehmigen.

Rechnungsprüfungskommission Attinghausen


Engelbert Zurfluh, Präsident


Werner Mülle, Vizepräsident

Mitglieder RPK: Barbara Weber, Susanne Gisler, Sandra Infanger

Attinghausen, 28. März 2016

	Rechnung 2015	Budget 2015	Rechnung 2014
Betrieblicher Aufwand	4'228'285.50	4'530'000.00	4'865'591.68
30 Personalaufwand	2'285'434.60	2'288'000.00	2'348'423.90
31 Sach- und übriger Betriebsaufwand	706'376.10	720'800.00	710'976.68
33 Abschreibungen Verwaltungsvermögen	70'200.00	77'000.00	153'558.60
36 Transferaufwand, Beiträge an Dritte	1'166'274.80	1'444'200.00	1'652'632.50
Betrieblicher Ertrag	4'531'616.90	4'564'400.00	4'973'201.90
40 Fiskalertrag	2'590'053.95	2'431'500.00	2'530'209.30
41 Regalien und Konzessionen	70'603.70	70'000.00	69'433.20
42 Entgelte	168'783.80	109'700.00	144'454.15
43 Verschiedene Erträge	1.50		1.50
45 Entnahmen aus Fonds und Spezialfinanz	9'960.00	10'000.00	11'200.00
46 Transferertrag, Beiträge von Dritten	1'692'213.95	1'943'200.00	2'217'903.75
Ergebnis aus betrieblicher Tätigkeit	303'331.40	34'400.00	107'610.22
34 Finanzaufwand	36'757.75	51'000.00	65'341.85
44 Finanzertrag	139'604.15	160'300.00	190'456.10
Ergebnis aus Finanzierung	102'846.40	109'300.00	125'114.25
Operatives Ergebnis	406'177.80	143'700.00	232'724.47
38 Ausserordentlicher Aufwand	257'597.00		552'298.00
48 Ausserordentlicher Ertrag			1'219'538.55
Ausserordentliches Ergebnis	-257'597.00		667'240.55
Gesamtergebnis Erfolgsrechnung	148'580.80	143'700.00	899'965.02

Zusammenzug Erfolgsrechnung Funktionale Gliederung

Einwohnergemeinde

	Rechnung 2015		Budget 2015		Rechnung 2014	
	Aufwand	Ertrag	Aufwand	Ertrag	Aufwand	Ertrag
0 ALLGEMEINE VERWALTUNG Nettoergebnis	629'613.65	135'921.20 493'692.45	579'200	138'400 440'800	574'728.15	177'732.70 396'995.45
1 ÖFFENTLICHE ORDNUNG UND SICHERH. Nettoergebnis	139'240.40	65'726.15 73'514.25	145'400	66'700 78'700	140'458.55	70'586.30 69'872.25
2 BILDUNG Nettoergebnis	3'138'108.10	850'226.10 2'287'882.00	3'044'600	850'000 2'194'600	3'808'362.18	855'952.50 2'952'409.68
3 KULTUR, SPORT UND FREIZEIT Nettoergebnis	30'509.65	5'404.05 25'105.60	38'400	4'700 33'700	40'847.55	4'128.30 36'719.25
4 GESUNDHEIT Nettoergebnis	209'426.90	68'822.75 140'604.15	346'700	116'200 230'500	331'311.20	107'867.90 223'443.30
5 SOZIALE SICHERHEIT Nettoergebnis	49'251.60	49'251.60	108'400	108'400	94'975.75	8'951.00 86'024.75
6 VERKEHR Nettoergebnis	185'986.65	31'191.00 154'795.65	208'800	33'500 175'300	169'693.40	26'723.00 142'970.40
7 UMWELTSCHUTZ UND RAUMORDNUNG Nettoergebnis	17'662.35	10'377.65 7'284.70	24'300	21'100 3'200	217'403.85	20'491.30 196'912.55
8 VOLKSWIRTSCHAFT Nettoergebnis	89'552.85 59'912.85	149'465.70	46'500 28'100	74'600	142'895.35 7'564.90	150'460.25
9 FINANZEN UND STEUERN Nettoergebnis	84'411.90 3'320'798.35	3'405'210.25	104'000 3'380'800	3'484'800	7'377.40 4'997'747.75	5'005'125.15

Zusammenzug Investitionsrechnung Funktionale Gliederung

Einwohnergemeinde

	Rechnung 2015		Budget 2015		Rechnung 2014	
	Ausgaben	Einnahmen	Ausgaben	Einnahmen	Ausgaben	Einnahmen
Investitionsrechnung Nettoergebnis	133'682.15 1'809.60	135'491.75			1'047'154.45	588'000.00 459'154.45
2 BILDUNG Nettoergebnis					35'568.90	35'568.90
3 KULTUR, SPORT UND FREIZEIT Nettoergebnis	100'000.00	100'000.00			140'000.00	140'000.00
6 VERKEHR Nettoergebnis	1'667.95	1'667.95			-511.30 511.30	
7 UMWELTSCHUTZ UND RAUMORDNUNG Nettoergebnis					414'000.00	414'000.00
8 VOLKSWIRTSCHAFT Nettoergebnis	32'014.20 103'477.55	135'491.75			458'096.85 129'903.15	588'000.00

Per 31.12.2014

Per 31.12.2015

1	Aktiven		
10	Finanzvermögen	4'498'064.97	4'629'003.77
100	Fl. Mittel und kurzfr. Geldanlagen	1'421'075.04	1'349'704.52
101	Forderungen	823'348.33	1'014'998.30
104	Aktive Rechnungsabgrenzungen	52'264.80	52'095.50
106	Vorräte und angefangene Arbeiten	21'605.60	34'434.45
107	Finanzanlagen	1'094'771.20	1'092'771.00
108	Sachanlagen Finanzvermögen	1'085'000.00	1'085'000.00
14	Verwaltungsvermögen	1'130'558.95	1'465'415.55
140	Sachanlagen Verwaltungsvermögen	291'081.95	720'688.55
144	Darlehen	100'000.00	
145	Beteiligungen, Grundkapitalien	604'726.00	604'726.00
146	Investitionsbeiträge	134'751.00	140'001.00
2	Passiven	-5'628'623.92	-6'094'419.32
20	Fremdkapital	-3'497'961.02	-4'112'337.22
200	Laufende Verbindlichkeiten	-895'516.35	-881'895.90
201	Kurzfristige Finanzverbindlichkeiten	-540'790.67	-523'289.52
204	Passive Rechnungsabgrenzung	-21'154.15	-31'391.95
206	Langfristige Finanzverbindlichkeiten	-1'950'500.00	-2'575'800.00
209	Verb. gegenüber Spezialfinanz.&Fonds im FK	-89'999.85	-99'959.85
29	Eigenkapital	-2'130'662.90	-1'982'082.10
299	Bilanzüberschuss-/fehlbetrag	-2'130'662.90	-1'982'082.10

Geldflussrechnung

	Rechnung 2015	Rechnung 2014
Betriebliche Tätigkeit	148'580.80	899'965.02
Ergebnis der Erfolgsrechnung		
Abschreibungen	70'200.00	153'558.60
ordentlich		552'298.00
zusätzlich	257'597.00	-
Investitionsbeiträge	5'250.00	-
Wertberichtigungen Darlehen VV und Beteiligungen VV	-	-
Veränderungen	191'649.97	-193'339.90
Guthaben, Forderungen	-10'407.10	2'349.90
Rechnungsabgrenzungen	-	-
Rückstellungen	12'828.85	-7'273.00
Vorräte und angefangene Arbeiten	-9'960.00	-11'200.00
Spezial- und Vorfinanzierungen	13'620.45	-246'399.06
Verbindlichkeiten, Kreditoren	-1'324.30	-380.00
Gewinne (-) oder Verluste (+) aus Verkauf oder Kursbewertung FV		
Geldfluss aus betrieblicher Tätigkeit	678'035.67	1'149'579.59
Investitionstätigkeit		
Ausgaben, Erwerb	-33'682.15	-493'154.45
Investitionen, Sach- und immaterielle Anlagen	-100'000.00	-414'000.00
Darlehen und Beteiligungen	-	-140'000.00
Investitionsbeiträge		
Einnahmen, Abgang, Verkauf	135'491.75	588'000.00
Investitionen, Sach- und immaterielle Anlagen	-	-
Darlehen und Beteiligungen	-	-
Investitionsbeiträge		
Geldfluss aus Investitionstätigkeit	1'809.60	-459'154.45
Finanzierungsüberschuss/-fehlbetrag	679'845.27	690'425.11
Finanzierungstätigkeit		
Zunahme / Abnahme	-607'798.85	-829'783.20
Darlehen, Finanzverbindlichkeiten	-675.90	200'000.00
Finanz- und Sachanlagen		
Geldfluss aus Finanzierungstätigkeit	-608'474.75	-629'783.20
Veränderung des Fonds „Geld“	71'370.52	60'641.91

Grundsätze zur Rechnungslegung

Angewandetes Regelwerk

Die Jahresrechnung ist in Übereinstimmung mit dem Reglement über das Rechnungswesen der Einwohnergemeinden (RRG; RB 3.2115) und den entsprechenden Weisungen der Finanzdirektion erstellt worden. Diese beziehen sich auf das Handbuch Harmonisiertes Rechnungslegungsmodell für die Kantone und Gemeinden, HRM2, herausgegeben von der Konferenz der Kantonalen Finanzdirektoren.

Rechnungslegungsgrundsätze

Die Rechnungslegung richtet sich nach den Grundsätzen der Bruttodarstellung, der Periodenabgrenzung, der Fortführung, der Wesentlichkeit, der Verständlichkeit, der Zuverlässigkeit, der Vergleichbarkeit und der Stetigkeit gemäss Art. 44 RRG.

Bilanzierungs- und Bewertungsgrundsätze

Grundsätzlich richten sich die Bilanzierungs- und Bewertungsgrundsätze nach dem Handbuch Harmonisiertes Rechnungslegungsmodell für die Kantone und Gemeinden, HRM2, herausgegeben von der Konferenz der Kantonalen Finanzdirektoren.

Vermögenswerte im **Finanzvermögen** werden bilanziert, wenn sie einen künftigen wirtschaftlichen Nutzen erbringen und ihr Wert verlässlich ermittelt werden kann.

Vermögenswerte im **Verwaltungsvermögen** werden bilanziert, wenn sie zukünftige Vermögenszuflüsse bewirken oder einen mehrjährigen öffentlichen Nutzen aufweisen und ihr Wert verlässlich ermittelt werden kann.

Verpflichtungen werden bilanziert, wenn ihre Erfüllung voraussichtlich zu einem Mittelabfluss führen wird und ihr Wert verlässlich ermittelt werden kann.

Rückstellungen sind Bestandteil des Fremdkapitals. Sie werden gebildet für bestehende Verpflichtungen, bei denen der Zeitpunkt der Erfüllung oder die Höhe des künftigen Mittelabflusses mit Unsicherheiten behaftet sind.

Das **Fremdkapital** wird zum Nominalwert bewertet.

Anlagen im Finanzvermögen werden bei erstmaliger Bilanzierung zu Anschaffungskosten bilanziert. Entsteht kein Aufwand, wird zu Verkehrswerten zum Zeitpunkt des Zugangs bilanziert. Folgebewertungen erfolgen zum Verkehrswert am Bilanzierungstichtag, wobei eine systematische Neubewertung der Finanzanlagen jährlich, der übrigen Anlagen periodisch, d. h. mindestens alle 10 Jahre stattfindet.

Anlagen im Verwaltungsvermögen werden zu Anschaffungs- bzw. Herstellkosten bilanziert.

Anlagen des Verwaltungsvermögens, die durch Nutzung einem Wertverzehr unterliegen, werden ordentlich je Anlagekategorie **degressiv** vom Restbuchwert **abgeschrieben**. Die jährlichen Abschreibungssätze auf dem Restbuchwert sind im Anlagespiegel aufgeführt. Auf die Führung einer

Anlagebuchhaltung wird verzichtet.

Zusätzliche Abschreibungen auf dem Verwaltungsvermögen sind zulässig, soweit kein Bilanzfehlbetrag vorhanden ist. Sie werden im ausserordentlichen Aufwand verbucht.

Die **Aktivierungsgrenze** beträgt CHF 30'000.00 (vgl. Art. 48 RRG).

Abweichungen von HRM2:

Gegenüber dem Handbuch HRM2 wird bezüglich Buchführung und Rechnungslegung in folgenden Punkten abgewichen:

Es wird keine Anlagenbuchhaltung geführt. Im Anlagenspiegel können folglich auch keine kumulierten Anschaffungswerte und Wertberichtigungen ausgewiesen werden.

Für die gebührenfinanzierten Bereiche (Ver- und Entsorgungsbereiche, Heime etc.) werden die Abschreibungen gemäss der Weisung Nr. 2.02 vom 20.11.2010 (gültig ab 1.1.2012) der Finanzdirektion linear vom Anschaffungswert vorgenommen. Für diese Bereiche wird eine Anlagenbuchhaltung geführt.

Anlagespiegel

Verwaltungsvermögen

Konto	Buchwert 1.1.2015	Zugänge	Abgänge	ordentliche Abschreibungen	zusätzliche Abschreibungen	andere Bewegungen	Buchwert 31.12.2015	Abschreibung in % Buchwert
Sachanlagen	140	720'688.55	-103'477.55	-70'200.00	-257'597.00	-	291'081.95	
Strassen / Verkehrswege	1401	122'279.55	-103'477.55	-1'300.00	-17'499.00	-	3.00	7%
Gemeindestrassen	1401.00	1.00					1.00	
Waldstrasse	1401.10	103'478.55	-103'477.55				1.00	
Strassenbeleuchtung	1401.50	18'800.00	-	-1'300.00	-17'499.00		1.00	
Wasserbau	1402	1.00	-	-	-	-	1.00	7%
Schutzdämme	1402.10	1.00					1.00	
Übrige Tiefbauten	1403	2.00	-	-	-	-	2.00	7%
Friedhofenerweiterung	1403.10	1.00					1.00	
Sanierung "Glöcheret"	1403.20	1.00					1.00	
Hochbauten	1404	575'803.00	-	-57'600.00	-228'799.00	-	289'404.00	10%
Schulhaus	1404.01	543'800.00		-54'400.00	-200'000.00		289'400.00	
MZG Schulhausweg 7/9	1404.10	32'000.00		-3'200.00	-28'799.00		1.00	
öffentl. Schutzraum Freiherrenstr. 17	1404.20	1.00					1.00	
Kinderspielplatz "Trotzli"	1404.30	1.00					1.00	
Sportplatz	1404.40	1.00					1.00	
Mobilien Verwaltungsvermögen	1406	22'602.00	-	-11'300.00	-11'299.00	-	3.00	50%
Maschinen, Fahrzeuge Feuerwehr	1406.10	1.00					1.00	
Mobilien, Einrichtungen Schulhaus	1406.20	22'600.00		-11'300.00	-11'299.00		1.00	
Mobilien, Maschinen allgemein	1406.90	1.00					1.00	
Anlagen im Bau	1407	-	1'667.95	-	-	-	1'667.95	0%
San. Freiherrenstr./Hochweg	1407.10	-	1'667.95				1'667.95	
Übrige Sachanlagen	1409	1.00	-	-	-	-	1.00	50%
Umgebung Burgruine	1409.10	1.00					1.00	

Konto	Buchwert 1.1.2015	Zugänge	Abgänge	ordentliche Abschreibungen	zusätzliche Abschreibungen	andere Bewegungen	Buchwert 31.12.2015	Abschreibung in % Buchwert
Darlehen								
144	-	100'000.00	-	-	-	-	100'000.00	kaufm. Grundsätze
an private Organisationen								
1446	-	100'000.00	-	-	-	-	100'000.00	
Schwingklub Attinghausen	-	100'000.00					100'000.00	
Beteiligungen, Grundkapitalien								
145	604'726.00	-	-	-	-	-	604'726.00	kaufm. Grundsätze
an öffentliche Unternehmungen								
1454	602'550.00	-	-	-	-	-	602'550.00	
Abwasser Uri	598'000.00						598'000.00	
Beteiligung LISAG	1'300.00						1'300.00	
Beteiligung Auto AG Uri	1'250.00						1'250.00	
Beteiligung Uri Tourismus AG	2'000.00						2'000.00	
an private Unternehmungen								
1455	2'176.00	-	-	-	-	-	2'176.00	
Beteiligung LSB Attinghausen-Brüsti AG	176.00						176.00	
Beteiligung EWA	2'000.00						2'000.00	
Investitionsbeiträge								
146	140'001.00	-	-	-5'250.00	-	-	134'751.00	kaufm. Grundsätze
an private Unternehmungen								
1465.01	1.00	-	-	-	-	-	1.00	
Investitionsbeiträge Brütiselbahn	1.00						1.00	
an private Org. o. Erwerbszweck								
1466	140'000.00	-	-	-5'250.00	-	-	134'750.00	
Investitionsbeitrag Schwingklub	140'000.00			-5'250.00			134'750.00	
TOTAL	1'465'415.55	101'667.95	-103'477.55	-75'450.00	-257'597.00	-	1'130'558.95	

Finanzvermögen

Konto	Buchwert 01.01.2015	Zugänge	Abgänge	Neubewertungen, Wertsteigerungen, Wertverluste	andere Bewegungen	Buchwert 31.12.2015
Finanzanlagen Finanzvermögen	107	1'092'771.00	675.90	1'324.30	-	1'094'771.20
Aktien und Anteilscheine	1070	12'771.00	675.90	1'324.30	-	14'771.20
Aktien Dätwyler Holding AG	1070.01	12'770.00	675.90	1'324.30		14'770.20
Aktien Höflil Zentrum AG	1070.02	1.00				1.00
Verzinsliche Anlagen	1071	1'080'000.00	-	-	-	1'080'000.00
Darlehen Wasserversorgung	1071.01	1'000'000.00				1'000'000.00
Darlehen Wasservers. (ehem. Darl. Kanal.)	1071.02	80'000.00				80'000.00
Sachanlagen Finanzvermögen	108	1'085'000.00	-	-	-	1'085'000.00
Gebäude Finanzvermögen	1084	1'085'000.00	-	-	-	1'085'000.00
MFH Burgstrasse 21	1084.00	1'085'000.00				1'085'000.00
TOTAL		2'177'771.00	675.90	1'324.30	-	2'179'771.20

Beteiligungsspiegel

Name und Sitz	Rechtsform	Tätigkeit/öffentliche Aufgabe	Nominalkapital (100%) in TFr.	Eigentums- anteil in %	wesentliche weitere Beteiligte	spezifische Risiken
Abwasser Uri, Altdorf	Spezialgesetzliche Aktiengesellschaft	Sicherstellung Abwasserentsorgung	13'000	4.6%	Gemeinden im Kanton Uri	Solidarhaftung
Wasserversorgung Attinghausen	öffentlich-rechtliche Körperschaft	Sicherstellung Wasserversorgung	-	100.0%	keine	Subsidiäre Haftung für alle Verbindlichkeiten
Lisag AG, Bürglen	Aktiengesellschaft	Aufbau, Betrieb und Unterhalt von Landesinformationssystemen auf der Grundlage der Daten der amtli. Vermessung	350	0.4%	öffentliche Hand (58 %), private Unternehmen (42 %)	keine
ZAKU, Attinghausen	Spezialgesetzliche Aktiengesellschaft	Sicherstellung Abfallentsorgung	10'000	4.4%	Gemeinden im Kanton Uri	Solidarhaftung
Uri Tourismus AG, Altdorf	Aktiengesellschaft	Organisation, Entwicklung und Förderung des Tourismus	144.5	1.4%	keine	keine
Auto AG Uri, Schattdorf	Aktiengesellschaft	Leistungserbringung im öffentl. Verkehr sowie private Personen- und Sachtransporte	235	0.5%	Kanton/Gemeinden (71 %)	keine
Elektrizitätswerk Altdorf AG, Altdorf	Aktiengesellschaft	Erzeugung, Übertragung, Verteilung, Verwertung, Kauf, Verkauf und Tausch elektrischer und anderer Energie	20'000	0.0%	CKW (62 %), öffentliche Hand (38 %)	keine
Luftseilbahn Attinghausen-Brüsti AG, Attinghausen	Aktiengesellschaft	Bau und gewerbsmässiger Betrieb einer Luftseilbahn von Attinghausen aufs Brüsti	102	8.5%	keine	keine

Beteiligungsspiegel (Fortsetzung)

Name und Sitz	Anschaffungswert	Buchwert 31.12.15	wesentliche Zahlungsströme im Berichtsjahr (+ Einnahmen / - Ausgaben)	
			Art	in CHF
Abwasser Uri, Altdorf	598'000	598'000	Abwassergebühren	-12'155
Wasserversorgung Attinghausen	-	-	Veränderung Darlehen div. Int. Verr. Dienstleistungen	+17'501 +2'800
Lisag AG, Bürglen	1'300	1'300	Dividende Jahrespausch. GIS Uri	130 -9'612
ZAKU, Attinghausen	-	-	Dividende Steuerausfallentschädigung Entsch. Altpapiersammlungen diverse Dienstleistungen Entsorgung Kehricht	+4'400 +29'576 +3'332 +100 -1'590
Uri Tourismus AG, Altdorf	2'000	2'000	Gemeindebeitrag	-17'433
Auto AG Uri, Schattdorf	3'050	1'250	Dividende diverse Dienstleistungen	50 -17'520
Elektrizitätswerk Altdorf AG, Altdorf	2'000	2'000	Dividende Konzessionsgebühren Strom, Unterhalt, div. Dienstl.	+200 +70'604 -23'423
Luftseilbahn Attinghausen-Brüsti AG, Attinghausen	85'000	176	Transporte	-2'420

Rückstellungsspiegel

Konto	01.01.2015	Bildung	Auflösung	Verwendung	31.12.2015	Kommentar
-------	------------	---------	-----------	------------	------------	-----------

Total Rückstellungen

kurzfristige Rückstellungen

→ es bestehen zur Zeit keine kurzfristigen Rückstellungen

langfristige Rückstellungen

→ es bestehen zur Zeit keine langfristigen Rückstellungen

Gewährleistungsspiegel

Name und Sitz	Eigentümer, wesentliche Miteigentümer	Typologie der Rechtsbeziehung	wesentliche Zahlungsströme im Berichtsjahr (+ Einnahmen / - Ausgaben)		spezifische zusätzliche Angaben
			in CHF	in CHF	
	Art		Angaben zu den gesicherten Leistungen		
Abwasser Uri, Altdorf	Gemeinden des Kantons Uri	Solidarhaftung	Abwassergebühren	-12'155	Die Gemeinden haften unbeschränkt und solidarisch für die Verbindlichkeiten
Alters- und Pflegeheim Rüttigarten, Schattdorf	Einwohnergemeinde Schattdorf	Defizitdeckung	Pflegereistkosten	-137'650	Defizitübernahme von 15% nach Abzug von max. CHF 10'000.00 von anderen Mitträgern und eines Vorausanteils von 40 % der Einwohnergemeinde Schattdorf
EG PRW, Altdorf	Gemeinden des Kantons Uri	Solidarhaftung	-	-	Die Gemeinden haften subsidiär und solidarisch für die Verbindlichkeiten
Wasserversorgung Attinghausen	Einwohnergemeinde Attinghausen	subsidiäre Haftung	Veränd. Darlehen div. int. Verr. Dienstl.	+17'501 +2'800	Die Einwohnergemeinde Attinghausen haftet für alle Verbindlichkeiten subsidiär
ZAKU, Attinghausen	Gemeinden des Kantons Uri	Solidarhaftung	Dividende Steuerausfallentsch. Entsch. Altpapier. diverse Dienstl. Entsorgung Kehricht	+4'400 +29'576 +3'332 +100 -1'590	Die Gemeinden haften unbeschränkt und solidarisch für die Verbindlichkeiten
Sozialdienst Uri Nord, Altdorf	Gemeinden Altdorf, Attinghausen, Bauen, Filuelen, Isenthal, Seedorf, Seelisberg und Sisikon	Solidarhaftung	Anteil Betriebskosten	-25'689	Die Mitgliedergemeinden haften unbeschränkt und solidarisch für die Verbindlichkeiten

Eigenkapitalnachweis

	Spezial- finanzierungen	Fonds im EK	Vor- finanzierungen	Neubewertungs- reserve FV	Aufwertungs- reserve VV	Übriges Eigenkapital	Bilanz- überschuss	Total
Bestand 01.01.2015	-	-	-	-	-	-	1'982'082.10	1'982'082.10
Erhöhungen							148'580.80	148'580.80
Einlagen								-
Neubewertungen								-
Jahresergebnis							148'580.80	148'580.80
Reduktionen								
Entnahmen								-
Neubewertungen								-
Überträge innerhalb EK								-
Jahresergebnis							-	-
Bestand 31.12.2015	-	-	-	-	-	-	2'130'662.90	2'130'662.90

Finanzkennzahlen

Selbstfinanzierungsgrad

Berechnung:

Selbstfinanzierung in % der Nettoinvestitionen

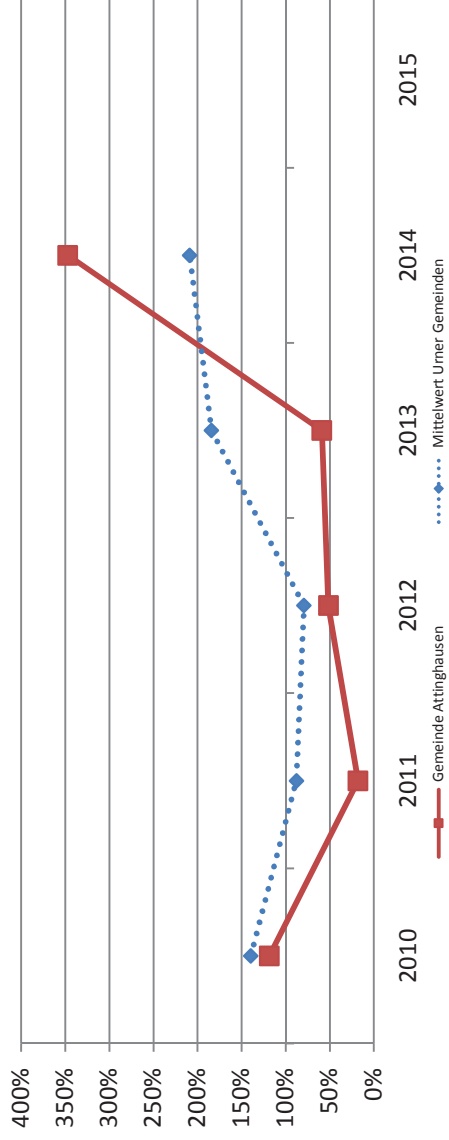
Aussage:

Diese Kennzahl gibt an, welchen Anteil ihrer Nettoinvestitionen die Gemeinde aus eigenen Mitteln finanzieren kann.

Richtwerte:

- Hochkonjunktur >100%
- Normalfall 80% - 100%
- Abschwung < 80%

HRM1		HRM2			Mittel 6 Jahre
2010	2011	2012	2013	2014	2015
118.6%	18.0%	51.5%	59.1%	347.3%	n.a.
					103.8%



Zinsbelastungsanteil

Berechnung:

Nettozinsen in % des Laufenden Ertrages

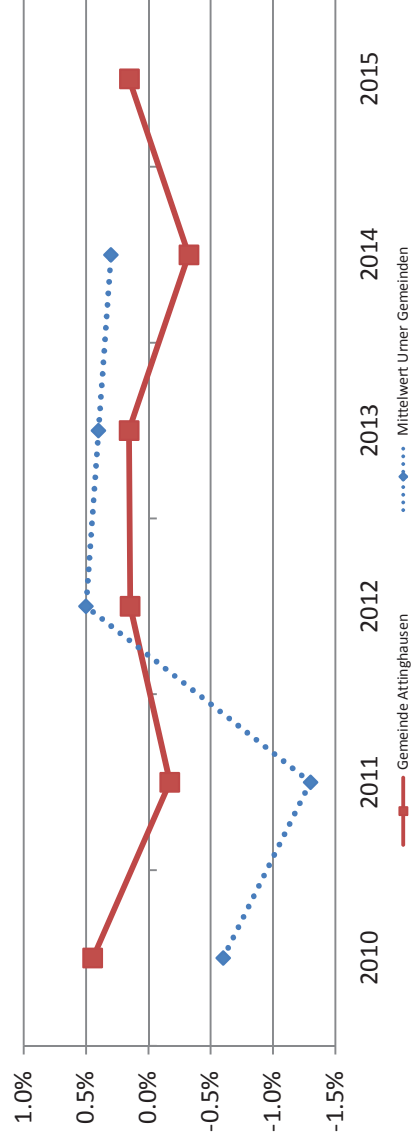
Aussage:

Diese Grösse sagt aus, welcher Anteil des Laufenden Ertrags durch den Nettozinsaufwand gebunden ist. Je tiefer der Wert, desto grösser der Handlungsspielraum.

Richtwerte:

- Gut 0% - 4%
- Genügend 4% - 9%
- Schlecht > 10%

HRM1		HRM2			Mittel 6 Jahre
2010	2011	2012	2013	2014	2015
0.4%	-0.2%	0.1%	0.2%	-0.3%	0.2%
					0.0%



Nettoverschuldungsquotient

Berechnung:

Nettoschuld I im Verhältnis zum Fiskalertrag

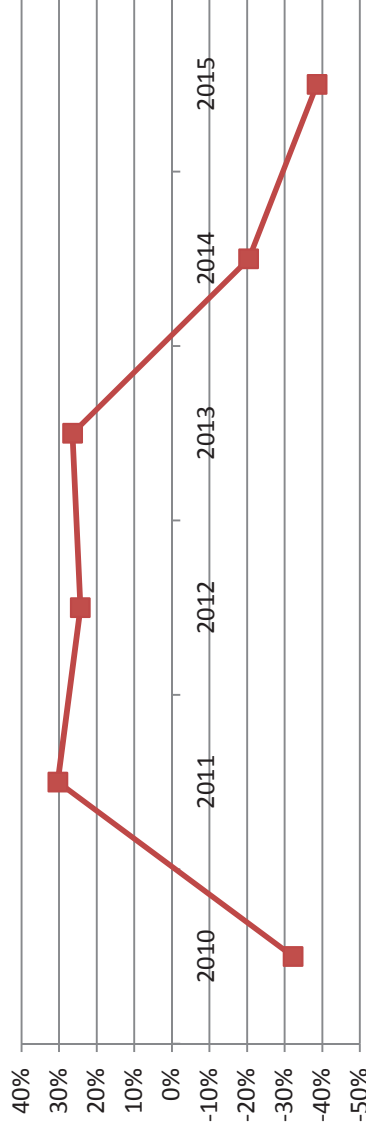
Aussage:

Diese Kennzahl zeigt auf, wieviele Jahrestriechen des Fiskalertrages notwendig sind, um die Nettoschuld abzutragen.

Richtwerte:

Gut < 100%
Genügend 100% - 150%
Schlecht > 150%

HRM1		HRM2			Mittel 6 Jahre	
2010	2011	2012	2013	2014	2015	
-32.2%	30.4%	24.3%	26.5%	-20.4%	-38.6%	-2.9%



Nettoschuld I pro Kopf (in CHF)

Berechnung:

Fremdkapital abzgl. Finanzvermögen dividiert durch Bevölkerungszahl

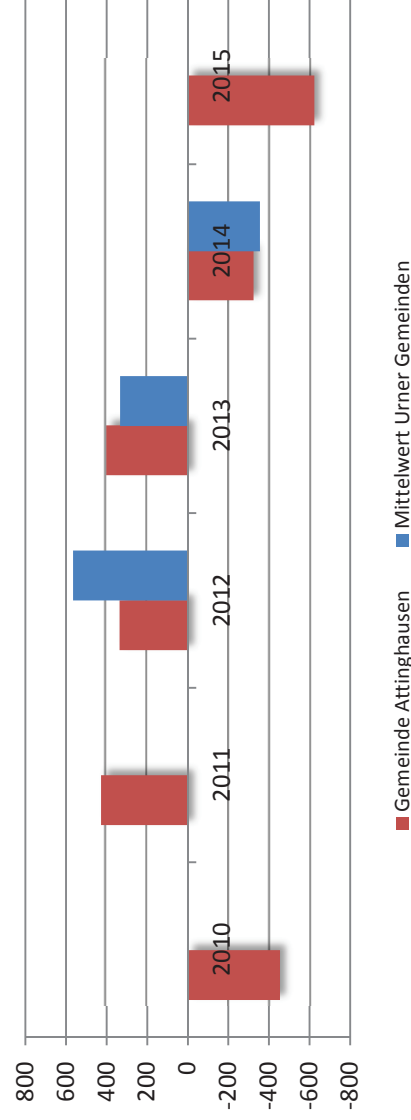
Aussage:

Diese Kennzahl zeigt die (+) Nettoschuld bzw. das (-) Nettovermögen pro Kopf auf.

Richtwerte:

Nettovermögen < 0 CHF
Geringe Verschuldung 0 - 1'000 CHF
Mittlere Verschuldung 1'001 - 2'500 CHF
Hohe Verschuldung 2'501 - 5'000 CHF
Sehr hohe Verschuldung > 5'000 CHF

HRM1		HRM2			Mittel 6 Jahre	
2010	2011	2012	2013	2014	2015	
-450	420	330	396	-322	-618	-43



HRM1		HRM2				
------	--	------	--	--	--	--

	2010	2011	2012	2013	2014	2015	Mittel 6 Jahre
	13.2%	6.9%	2.5%	3.2%	25.0%	10.1%	11.1%

Selbstfinanzierungsanteil

(Selbstfinanzierung in Prozent des Laufenden Ertrages)

Richtwerte	2010	2011	2012	2013	2014	2015	Mittel 6 Jahre
Gut							
Mittel							
Schlecht							

Diese Kennzahl gibt an, welchen Anteil ihres Ertrages die Gemeinde zur Finanzierung ihrer Investitionen aufwenden kann.

Kapitaldienstanteil

(Kapitalkosten in Prozent des Laufenden Ertrages)

	2010	2011	2012	2013	2014	2015	Mittel 6 Jahre
	0.9%	-0.2%	5.9%	4.2%	2.1%	1.8%	2.4%

Richtwerte

	2010	2011	2012	2013	2014	2015	Mittel 6 Jahre
Geringe Belastung							
Tragbare Belastung							
Hohe Belastung							

Der Kapitaldienstanteil gibt Auskunft darüber, wie stark der Laufende Ertrag durch den Zinsendienst und die Abschreibungen belastet ist.

Bruttoverschuldungsanteil

(Bruttoschulden in Prozent des Laufenden Ertrages)

	2010	2011	2012	2013	2014	2015	Mittel 6 Jahre
	70.1%	93.0%	88.4%	107.4%	62.4%	72.5%	81.2%

Richtwerte

	2010	2011	2012	2013	2014	2015	Mittel 6 Jahre
Sehr gut							
Gut							
Mittel							
Schlecht							
Kritisch							

Diese Kennzahl gibt Auskunft über die Verschuldungssituation und ob die Verschuldung in einem angemessenen Verhältnis zum erwirtschafteten Ertrag steht.

Investitionsanteil

(Bruttoinvestitionen in Prozent der Gesamtausgaben)

	2010	2011	2012	2013	2014	2015	Mittel 6 Jahre
	11.4%	34.2%	4.8%	5.7%	17.7%	3.1%	14.2%

Richtwerte

	2010	2011	2012	2013	2014	2015	Mittel 6 Jahre
Schwach							
Mittel							
Stark							
Sehr stark							

Diese Kennzahl zeigt die Investitionstätigkeit im Verhältnis zu den Gesamtausgaben auf.

Zusätzliche Angaben zur Jahresrechnung

Investitionsbeitrag Schwinghalle Attinghausen

In Abweichung zu Art. 47 des Reglements über das Rechnungswesen der Einwohnergemeinden wird der Investitionsbeitrag von CHF 140'000.00 an den Schwingklub Attinghausen linear über 20 Jahre abgeschrieben.

Wesentliche Abweichungen zum Budget 2015

Kontonummer	Kontobezeichnung	Rechnung 2015	Budget 2015	Abweichung	Wesentliche Ursache der Abweichung
022	Gemeindeverwaltung				
022.3091.00	Personalwerbung	10'913	-	10'913	Inserate Lehrstelle und Gemeindegassier
022.3611.00	Verg. an Kanton für Veranlagung Steuern	18'596	-	18'596	Kostenanteil der Gemeinden an den Veranlagungskosten wird neu gem. Reglement über die Entschädigung u. Kostenbeteiligung der Gemeinden im Steuerwesen abgerechnet
212	Primarstufe				
212.3020.00	Löhne	1'185'551	1'134'300	51'251	Krankheits- und mutterschaftsbedingte Ausfälle
212.3020.90	Erwerbsausfallentsch., Rückerstattungen	43'270	-	43'270	Mutterschaftsentschädigungen, Krankentaggelder
213	Oberstufe				
213.3612.12	Beitrag Kreisschule Seedorf	739'788	842'500	-102'712	tieferer Schulkosten im 2014 (Schlussabrechnung im Jahr 2015 verrechnet) aufgrund weniger Abteilungen, weniger Schulgelder für Internat
219	Obligatorische Schule, Übriges				
219.3158.00	Unterhalt immaterielle Anlagen	15'302	4'800	10'502	Ersatz NAS, diverse Arbeiten Server
412	Kranken- und Pflegeheime				
412.3636.00	Beitrag Restfinanzierung Pflegeheime	196'741	333'900	-137'159	tieferer Pflegekosten als erwartet (weniger Personen, tiefere Pflegestufen)
412.4631.00	Kantonsbeiträge	66'912	116'200	-49'288	tieferer Kantonsbeiträge weil weniger Pflegekosten
572	Wirtschaftliche Hilfe				
572.3637.00	Wirtschaftliche Hilfe an Privatpersonen	6'822	61'500	-54'678	weniger Personen
615	Gemeindestrassen				
615.3119.00	Anschaffung übr. nicht aktivierb. Anlagen	8'028	20'000	-11'972	eine Strassenleuchte weniger angeschafft, Strassenleuchten (Solar) kostengünstiger als budgetiert
820	Forstwirtschaft				
820.3130.50	Unterhalt Waldstrasse	55'801	15'000	40'801	Instandstellungen Steinschlagnetze, Räumungsarbeiten nach Steinschlag, Machbarkeitsstudie
820.4260.00	Rückerstattungen Dritter	45'000	-	45'000	Beitrag Patenschaft für Berggemeinden und Swisscom für Instandstellung nach Felssturz
820.4631.00	Kantonsbeiträge	25'531	-	25'531	Kantonsbeitrag Reparatur Steinschlagnetze (Schlusszahlung)

910	Steuern						
910.4000.00	Einkommenssteuern nat. Personen Rechnungsj.	2'083'734	1'919'300	164'434	mehr Steuereinnahmen als erwartet		
910.4000.10	Einkommenssteuern nat. Personen Vorjahre	129'144	119'100	10'044	mehr Steuereinnahmen als erwartet		
910.4002.00	Quellensteuern	38'286	65'500	-27'214	weniger Quellensteuereinnahmen als erwartet		
910.4010.00	Gewinnsteuern jur. Pers. Rechnungsj.	94'910	80'200	14'710	mehr Steuereinnahmen als erwartet		
930	Finanz- und Lastenausgleich						
930.4621.20	Beitrag aus Bevölkerungslastenausgleich	262'076	297'900	-35'824	weniger Bildungslastenausgleich		
930.4621.70	Beitrag aus Ressourcenausgleich	359'949	490'000	-130'051	höheres Ressourcenpotenzial		
950	Ertragsanteile, übrige						
950.4601.01	Grundstückgewinnsteuern	6'935	48'500	-41'565	weniger Steuererträge als erwartet		
950.4601.02	Erbschafts- und Schenkungssteuern	18'066	32'300	-14'234	weniger Erträge als erwartet		
961	Zinsen						
961.3406.00	Verzinsung Finanzverbindlichkeiten	6'633	19'900	-13'267	tieferer Zinssätze als budgetiert, weniger Darlehen nötig		

Erfolgsrechnung nach Funktionen

Einwohnergemeinde

Konto	Bezeichnung	Rechnung 2015		Budget 2015		Rechnung 2014	
		Aufwand	Ertrag	Aufwand	Ertrag	Aufwand	Ertrag
0	ALLGEMEINE VERWALTUNG	629'613.65	135'921.20	579'200	138'400	574'728.15	177'732.70
011	Gemeindevers., Abstimmungen, RPK	10'568.95	3'477.00	13'600	4'600	11'359.25	4'569.00
011.3000.00	Amtsentschädigungen	1'000.00		1'000		1'000.00	
011.3000.10	Tag- und Sitzungsgelder	4'835.00		5'000		4'745.00	
011.3050.10	Sozialversicherungsbeiträge	124.75		200		123.85	
011.3102.00	Drucksachen, Publikationen	108.00		2'100		637.20	
011.3130.10	Porti, Telefon	2'464.55		3'100		2'832.30	
011.3199.00	Übriger Betriebsaufwand	1'536.65		1'700		1'520.90	
011.3636.10	Beitrag an Parteien	500.00		500		500.00	
011.4611.00	Entschädigungen vom Kanton		3'477.00		4'600		4'569.00
012	Gemeinderat, Kommissionen	115'104.90		119'900	500	114'972.45	12'000.00
012.3000.00	Amtsentschädigungen	16'900.00		16'900		16'900.00	
012.3000.10	Tag- und Sitzungsgelder	58'750.00		64'200		62'400.00	
012.3050.10	Sozialversicherungsbeiträge	4'444.80		4'800		4'618.95	
012.3090.00	Aus- und Weiterbildung	7'293.90		2'500		250.00	
012.3102.00	Drucksachen, Publikationen	170.30		8'300		9'929.10	
012.3130.10	Porti, Telefon	11'204.40		200		167.95	
012.3130.60	Anlässe und Empfänge			11'300		9'979.90	
012.3130.61	Jungbürgerfeier					1'559.20	
012.3132.00	Honorare ext. Berater, Gutachter	12'050.20		7'000		5'758.55	
012.3134.00	Versicherungsprämien	100.00				100.00	
012.3151.00	Unterhalt Maschinen, Geräte	176.05				632.10	
012.3170.00	Spesenentschädigungen	872.80		1'000		20.00	
012.3199.00	Übriger Betriebsaufwand	40.00		1'000			
012.3632.10	Beitrag an Urner Gemeindeverband	3'102.45		2'700		2'656.70	
012.4260.00	Rückerstattungen Dritter				500		12'000.00
012.4260.30	Rückerstattungen Rechtskosten BK						
022	Gemeindeverwaltung	420'045.05	94'864.20	391'100	94'900	406'416.60	122'763.70
022.3010.00	Löhne	248'133.20		246'400		265'581.05	
022.3010.90	Erwerbsausfallentsch., Rückerstattungen	-4'092.00				-3'699.20	
022.3050.00	AG-Beiträge AHV, IV, EO, ALV, Verwaltungsk.	15'820.45		15'900		16'634.55	
022.3052.00	AG-Beiträge an Pensionskasse	18'455.40		18'500		20'928.60	
022.3053.00	AG-Beiträge an Unfallversicherungen	1'055.95		1'100		1'120.75	
022.3054.00	AG-Beiträge an Familienausgleichskasse	4'317.90		4'200		4'200.10	
022.3055.00	AG-Beiträge Krankentaggeldversicherung	501.95		500		662.50	
022.3090.00	Aus- und Weiterbildung	1'030.00		1'000			
022.3090.10	Aus- und Weiterbildung Lernende	1'325.00		1'700		1'550.00	
022.3091.00	Personalerwerb	10'913.15					
022.3099.00	Übriger Personalaufwand	429.90		500		7'173.50	

Erfolgsrechnung nach Funktionen

Einwohnergemeinde

Konto	Bezeichnung	Rechnung 2015		Budget 2015		Rechnung 2014	
		Aufwand	Ertrag	Aufwand	Ertrag	Aufwand	Ertrag
022.3100.00	Büromaterial	5'551.55		5'200		6'559.61	
022.3102.00	Drucksachen, Publikationen	160.00		1'200		1'286.00	
022.3102.30	Publikationen Bauwesen	1'680.00		2'700		2'520.00	
022.3103.00	Fachliteratur, Zeitschriften	495.85		1'000		368.70	
022.3110.00	Anschaffung Büromobiliar, Büromaschinen	1'261.25		1'200		1'393.20	
022.3113.00	Anschaffung EDV-Geräte	6'528.55		8'400		11'489.30	
022.3118.00	Anschaffung Software, Lizenzen	11'472.40		11'700		2'19.80	
022.3119.00	Anschaffung übr. nicht aktivierb. Anlagen					8'198.95	
022.3130.10	Porti, Telefon	6'993.85		8'800		2'590.35	
022.3130.20	Betriebskosten	2'951.45		2'400		12'660.00	
022.3130.30	Gebühren Bauwesen	6'684.55		6'500		1'735.14	
022.3130.90	Post-, Bankspesen	1'364.40		2'000		29'399.85	
022.3133.00	Informatik-Nutzungsaufwand	35'637.40		33'600		825.60	
022.3134.00	Versicherungsprämien	675.50		900		497.45	
022.3150.00	Unterhalt Büromobiliar, Büromaschinen	574.15		1'000		426.70	
022.3153.00	Unterhalt EDV					3'810.90	
022.3158.00	Unterhalt immaterielle Anlagen	3'810.90		3'900		2'086.80	
022.3161.00	Mieten, Benützungskosten Mobilien	2'086.80		2'100		397.15	
022.3170.00	Spesenentschädigungen	39.60					
022.3199.00	Übriger Betriebsaufwand	172.00		200			
022.3611.00	Verg. an Kanton für Veranlagung Steuern	18'596.00		500		484.25	
022.3611.10	Inkassoprovision Steuern jur. Personen	527.95		8'000		5'315.00	
022.3611.20	Anteil Liegenschaftsschätzung	14'890.00					
022.4210.00	Gebühren für Amtshandlungen		140.00		300		150.00
022.4210.30	Gebühren Bauwesen		8'350.00		9'000		16'090.00
022.4240.00	Gebühren Benützung u. Dienstleistungen		5'913.35		5'400		5'138.05
022.4260.00	Rückerstattungen Dritter		120.00				
022.4260.10	Rückerstattungen Wasserversorgung		600.00		600		600.00
022.4260.20	Rückerstattungen Betriebskosten		1'169.35		2'000		1'442.75
022.4260.30	Rückerstattungen Bauwesen		8'469.55		9'200		15'240.00
022.4270.10	Steuerbussen						18'695.90
022.4270.30	Bussen Bauwesen		200.00				
022.4309.00	Übriger betrieblicher Ertrag		1.50				1.50
022.4611.10	Inkassoprovision Einzug Kantonssteuern		12'200.00		11'500		12'238.00
022.4612.10	Inkassoprovision Einzug Kirchensteuern		14'515.45		13'900		13'607.50
022.4900.00	Interne Verr. Material- u. Warbenbez.		600.00		600		600.00
022.4910.00	Interne Verrechnung von Personalaufwand		26'485.00		26'200		26'260.00
022.4930.00	Interne Verr. Betriebs- und Verw.-Kosten		16'100.00		16'200		12'700.00

Erfolgsrechnung nach Funktionen

Einwohnergemeinde

Konto	Bezeichnung	Rechnung 2015		Budget 2015		Rechnung 2014	
		Aufwand	Ertrag	Aufwand	Ertrag	Aufwand	Ertrag
029	Verwaltungsliegenschaften, Übriges	83'894.75	37'580.00	54'600	38'400	41'979.85	38'400.00
029.3010.00	Löhne	1'637.50		1'800		1'712.50	
029.3050.10	Sozialversicherungsbeiträge	140.40		200		146.85	
029.3119.00	Anschaffung übr. nicht aktivierb Anlagen	6'166.80					
029.3120.00	Energie, Wasser und Entsorgung	17'421.85		18'100		17'740.85	
029.3130.00	Dienstleistungen Dritter	765.10		1'000		748.50	
029.3132.00	Honore ext. Berater, Gutachter	3'780.00		5'000			
029.3134.00	Versicherungsprämien	4'062.55		4'200		4'166.30	
029.3144.00	Baulicher Unterhalt Liegenschaften	15'148.55		15'000		11'272.20	
029.3151.00	Unterhalt Maschinen, Geräte, etc.	869.05		1'600		1'677.60	
029.3199.00	übriger Betriebsaufwand	916.90		200		145.15	
029.3300.40	Planmässige Abschreibungen Hochbauten	3'200.00		5'600		3'569.90	
029.3830.40	zusätzl. Abschreibungen Hochbauten	28'799.00					
029.3910.00	Interne Verrechnung von Personalaufwand	800.00		800		800.00	
029.3940.00	Interne Verrechnung von Zinsen	187.05		1'100			
029.4260.00	Rückerstattungen Dritter		3'000.00				
029.4470.00	Mieterträge		34'500.00				
029.4472.00	Vergütung für Benützung Liegenschaften		80.00				
					38'400		38'400.00

Erfolgsrechnung nach Funktionen

Einwohnergemeinde

Konto	Bezeichnung	Rechnung 2015		Budget 2015		Rechnung 2014	
		Aufwand	Ertrag	Aufwand	Ertrag	Aufwand	Ertrag
1	ÖFFENTLICHE ORDNUNG UND SICHERHEIT	139'240.40	65'726.15	145'400	66'700	140'458.55	70'586.30
140	Allgemeines Rechtswesen	54'509.05	3'341.00	53'500	2'300	52'685.90	1'692.00
140.3102.00	Drucksachen, Publikationen	105.00				2'241.40	
140.3130.20	Nachführung Grundbuchvermessung	9'612.00		9'700		9'612.00	
140.3130.21	Beitrag LISAG	4'520.05		4'700		4'464.50	
140.3130.41	Externes Betriebsamt	1'987.00		1'000		1'108.00	
140.3199.00	Übriger Betriebsaufwand	600.00		600		600.00	
140.3900.00	Interne Verr. Material- u. Warenbez.	24'285.00		24'000		24'060.00	
140.3910.00	Interne Verrechnung von Personalaufwand	13'400.00		13'500		10'600.00	
140.3930.00	Interne Verr. Betriebs- und Verw.-Kosten		941.00		1'300		783.00
140.4210.00	Gebühren für Amtshandlungen		2'270.00		1'000		818.00
140.4260.00	Rückstellungen Dritter		130.00				91.00
140.4451.10	Dividende / Gewinnanteil LISAG						
150	Feuerwehr	63'421.60	40'875.15	70'100	42'800	64'339.15	46'144.30
150.3000.00	Amtsentschädigungen	3'300.00		3'300		3'300.00	
150.3000.10	Tag- und Sitzungsgelder	9'240.00		5'400		6'175.00	
150.3001.00	Sold	6'335.60		6'500		7'898.00	
150.3050.10	Sozialversicherungsbeiträge	397.60		300		249.15	
150.3090.00	Aus- und Weiterbildung	5'360.00		13'500		2'895.70	
150.3099.00	übriger Personalaufwand	2'987.90		3'100		4'125.90	
150.3100.00	Büromaterial	303.65		500		149.90	
150.3101.00	Betriebs-, Verbrauchsmaterial	2'211.10		3'000		2'451.55	
150.3103.00	Fachliteratur, Zeitschriften	75.00		100		75.00	
150.3111.00	Anschaffung Maschinen, Geräte, etc.	11'335.00		10'500		8'484.25	
150.3112.00	Anschaffung Uniformen	4'280.55		4'900		1'992.20	
150.3113.00	Anschaffung Hardware	1'099.40					
150.3130.00	Dienstleistungen Dritter	210.00		400		210.00	
150.3130.10	Porti, Telefon	357.30				432.80	
150.3132.00	Ärztliche Untersuchungen	337.75					
150.3134.00	Versicherungsprämien	2'159.45		2'300		2'201.95	
150.3137.00	Steuern und Abgaben	572.00		600		502.00	
150.3151.00	Unterhalt Maschinen, Geräte, etc.	6'552.50		7'000		11'086.65	
150.3151.10	Unterhalt Alarmierungssystem	4'702.80		5'100		4'467.75	
150.3159.00	Unterhalt übr. nicht aktivierb. Anlagen	243.00		1'500			
150.3612.00	Entschädigungen Hydranten			800		6'287.35	
150.3636.10	Beitrag Feuerwehrverband			1'300		1'354.00	
150.4200.00	Feuerwehrrückstellungen	1'361.00	33'046.05		32'600		32'221.30
150.4260.00	Rückstellungen Dritter		473.10				
150.4611.00	Entschädigungen vom Kanton						1'080.00
150.4612.00	Entschädigungen von Gemeinden u. Zweckverb.		600.00				882.00

Erfolgsrechnung nach Funktionen

Einwohnergemeinde

Konto	Bezeichnung	Rechnung 2015		Budget 2015		Rechnung 2014	
		Aufwand	Ertrag	Aufwand	Ertrag	Aufwand	Ertrag
150.4631.00	Beiträge aus Feuerlöschfonds		6'756.00		10'200		11'961.00
161	Militär, Einquartierungen, Schiesswesen	2'266.60		2'300		2'266.60	
161.3636.00	Beiträge an priv. Org. ohne Erwerbszweck	1'500.00		1'500		1'500.00	
161.3637.00	Beiträge an private Haushalte	766.60		800		766.60	
162	Zivilschutz	19'043.15	21'510.00	19'500	21'600	21'166.90	22'750.00
162.3120.00	Energie, Wasser und Entsorgung	561.60		700		637.20	
162.3130.10	Porti, Telefon	308.30		400		304.20	
162.3134.00	Versicherungsprämien	467.60		500		470.00	
162.3151.00	Unterhalt Maschinen, Geräte, etc.	386.65		400		2'601.50	
162.3169.01	Baurechtszins	1'440.00		1'500		1'440.00	
162.3611.10	Gemeindeanteil ZSO Uri	15'879.00		16'000		15'714.00	
162.4470.00	Mieterträge		9'000.00		9'000		9'000.00
162.4500.00	Entnahmen aus Spezialfinanzierungen FK		9'960.00		10'000		11'200.00
162.4630.00	Bundesbeiträge		2'550.00		2'600		2'550.00

Erfolgsrechnung nach Funktionen

Einwohnergemeinde

Konto	Bezeichnung	Rechnung 2015		Budget 2015		Rechnung 2014	
		Aufwand	Ertrag	Aufwand	Ertrag	Aufwand	Ertrag
2	BILDUNG	3'138'108.10	850'226.10	3'044'600	850'000	3'808'362.18	855'952.50
211	Kindergarten	249'538.55	127'575.00	251'700	127'600	245'818.15	108'966.00
211.3020.00	Löhne	212'284.55		213'500		209'163.75	
211.3050.00	AG-Beiträge AHV, IV, EO, ALV, Verwaltungsk.	13'757.55		13'900		13'612.15	
211.3052.00	AG-Beiträge an Pensionskasse	14'788.80		15'300		14'796.15	
211.3053.00	AG-Beiträge an Unfallversicherung	921.40		1'000		901.25	
211.3054.00	AG-Beiträge an Familienausgleichskasse	3'625.85		3'700		3'561.65	
211.3055.00	AG-Beiträge Krankentaggeldversicherung	409.50		500		402.25	
211.3104.00	Lehrmittel	3'347.75		3'100		2'873.20	
211.3119.00	Anschaffung übr. nicht aktivierb Anlagen	230.20		400		394.60	
211.3170.00	Spesenentschädigung	172.95		300		113.15	
211.4631.00	Schülerpauschale		127'575.00		127'600		108'966.00
212	Primarstufe	1'417'230.90	692'177.10	1'411'300	690'600	1'468'306.03	716'558.50
212.3020.00	Löhne	1'185'550.75		1'134'300		1'202'529.75	
212.3020.90	Erwerbsausfallentsch., Rückerstattungen	-43'269.90				-12'328.40	
212.3050.00	AG-Beiträge AHV, IV, EO, ALV, Verwaltungsk.	75'672.00		73'500		77'847.30	
212.3052.00	AG-Beiträge an Pensionskasse	112'684.15		109'500		111'493.30	
212.3053.00	AG-Beiträge an Unfallversicherung	4'915.00		4'900		4'982.50	
212.3054.00	AG-Beiträge an Familienausgleichskasse	19'852.15		19'300		20'399.75	
212.3055.00	AG-Beiträge Krankentaggeldversicherung	2'246.45		2'200		2'319.25	
212.3104.00	Lehrmittel	52'652.20		56'700		54'453.63	
212.3119.00	Anschaffung übr. nicht aktivierb Anlagen	1'748.55		1'900		640.00	
212.3159.00	Unterhalt übrige Mobilien, Einrichtungen	1'210.50		1'800		280.00	
212.3170.00	Spesenentschädigungen	1'665.00		2'000		2'447.35	
212.3171.00	Exkursionen, Schulreisen und Lager	2'304.05		5'200		3'241.60	
212.4240.00	Gebühren Benützung u. Dienstleistungen		755.40		500		343.90
212.4611.10	Rückerst. integrative Sonderschulung		78'305.00		79'700		85'776.00
212.4611.20	Rückerstattung Lehrerbesoldungen		853.00		5'000		2'466.00
212.4612.00	Entschädigungen von anderen Gemeinden		6'911.70				2'746.60
212.4631.00	Schülerpauschale		605'352.00		605'400		625'226.00
213	Oberstufe	744'337.95		849'100		896'822.00	
213.3611.00	Schulgelder für Mittelschüler	4'550.00		6'600		4'250.00	
213.3612.12	Beitrag Kreisschule Seedorf	739'787.95		842'500		870'572.00	
213.3612.20	Schulgelder Werkschule					22'000.00	

Erfolgsrechnung nach Funktionen

Einwohnergemeinde

Konto	Bezeichnung	Rechnung 2015		Budget 2015		Rechnung 2014	
		Aufwand	Ertrag	Aufwand	Ertrag	Aufwand	Ertrag
217	Schulliegenschaften	474'487.70	25'264.00	277'300	25'600	961'767.80	26'426.00
217.3010.00	Löhne	81'472.70		86'000		81'850.30	
217.3050.10	Sozialversicherungsbeiträge	15'152.90		15'500		15'267.55	
217.3101.00	Betriebs-, Verbrauchsmaterial	4'821.05		7'000		3'362.25	
217.3111.00	Anschaffung Maschinen, Geräte, etc.	3'621.40		600		5'760.40	
217.3111.01	Anschaffung Turngeräte	3'523.35		4'600		8'514.25	
217.3119.00	Anschaffung übr. nicht aktivierb Anlagen	2'520.35		2'000			
217.3120.00	Energie, Wasser und Entsorgung	28'640.40		34'200		27'511.55	
217.3130.00	Dienstleistungen Dritter	1'083.60		1'100		1'067.20	
217.3132.00	Honorare ext. Berater, Gutachter	6'109.55		5'000			
217.3134.00	Versicherungsprämien	5'949.25		6'000		5'993.85	
217.3140.00	Baulicher Unterhalt Umgebung					861.00	
217.3144.00	Baulicher Unterhalt Liegenschaften	26'971.35		30'000		102'979.45	
217.3151.00	Unterhalt Maschinen, Geräte, etc.	10'361.35		7'100		20'137.25	
217.3151.01	Unterhalt Turngeräte	1'024.20		1'200		942.45	
217.3199.00	Übriger Betriebsaufwand	3'059.10		1'000		220.30	
217.3300.40	Planmässige Abschreibungen Hochbauten	54'400.00		54'400		120'900.00	
217.3300.60	Planmässige Abschreibungen Mobilien	11'300.00		11'300		22'600.00	
217.3830.40	zusätzl. Abschreibungen Hochbauten	200'000.00				543'800.00	
217.3830.60	zusätzl. Abschreibungen Mobilien VW	11'299.00					
217.3940.00	Interne Verrechnung von Zinsen	3'178.15	287.00	10'300			
217.4260.00	Rückerstattungen Dritter		22'920.00		23'000		22'920.00
217.4470.00	Mieterträge		200.00		500		160.00
217.4472.00	Vergütung für Benützung Liegenschaften		1'057.00		1'300		2'546.00
217.4631.10	Beiträge für Sportmaterial		800.00		800		800.00
217.4910.00	Interne Verrechnung von Personalaufwand						
218	Tagesbetreuung	2'900.00	624.00	4'800	1'100	3'288.00	600.00
218.3130.51	Schülerverpflegung	2'900.00		4'800		3'288.00	
218.4260.10	Elternbeiträge		624.00		1'100		600.00
219	Obligatorische Schule, Übriges	234'325.00		235'100	500	219'824.20	100.00
219.3000.00	Amtsentschädigungen	5'000.00		5'000		5'000.00	
219.3000.10	Tag- und Sitzungsgelder	16'275.00		19'400		15'775.00	
219.3010.00	Löhne Verwaltungs- u. Betriebspers.	6'949.15		7'000		6'949.15	
219.3020.00	Löhne Schulleitung, Aufsichten	107'504.95		105'900		106'932.35	
219.3050.10	Sozialversicherungsbeiträge	23'608.30		22'900		22'559.25	
219.3090.00	Aus- und Weiterbildung	2'636.20		2'000		1'466.00	
219.3099.00	Übriger Personalaufwand	1'218.90		2'500		1'534.30	
219.3100.00	Büromaterial			2'700		874.35	
219.3102.00	Drucksachen, Publikationen			1'000		637.65	
219.3103.10	Schulbibliothek	989.50		1'000		997.85	

Erfolgsrechnung nach Funktionen

Einwohnergemeinde

Konto	Bezeichnung	Rechnung 2015		Budget 2015		Rechnung 2014	
		Aufwand	Ertrag	Aufwand	Ertrag	Aufwand	Ertrag
219.3110.00	Anschaffung Büromobiliar, Büromaschinen	5'704.55		5'800		6'452.55	
219.3113.00	Anschaffung Hardware	7'702.50		8'600		3'187.00	
219.3119.00	Anschaffung übr. nicht aktivierb Anlagen	149.00					
219.3130.11	Porti, Telefon	2'895.05		3'500		3'091.15	
219.3130.50	Benützung Hallenbad Schulschwimmen	12'686.30		10'600		10'739.70	
219.3130.51	Transport Schülerinnen und Schüler	9'017.00		10'300		8'889.60	
219.3134.00	Versicherungsprämien	2'358.95		2'600		2'585.40	
219.3150.00	Unterhalt Büromobiliar, Büromaschinen	857.50		2'500		3'759.85	
219.3158.00	Unterhalt immaterielle Anlagen	15'301.55		4'800		8'171.65	
219.3170.00	Spesenentschädigungen	945.70		1'200		1'420.20	
219.3199.00	Übriger Betriebsaufwand	4'787.85		8'100		2'065.20	
219.3632.00	Beitr. an Gemeinde u. Zweckverb.	200.00					
219.3636.10	Beitrag an Didaktisches Zentrum Uri	2'505.00		2'400		2'436.00	
219.3910.00	Interne Verrechnung von Personalaufwand	2'200.00		2'200		2'200.00	
219.3930.00	Interne Verr. Betriebs- und Verw.-Kosten	2'700.00		2'700		2'100.00	
219.3940.00	Interne Verrechnung von Zinsen	132.05		400			
219.4260.00	Rückstellungen Dritter				500		100.00
219.4611.00	Kantonsbeiträge						
220	Sonderschulen	15'288.00	4'586.00	15'300	4'600	12'536.00	3'302.00
220.3611.00	Standardkosten Sonderschule	15'288.00		15'300		12'536.00	
220.4631.00	Schülerpauschale		4'586.00		4'600		3'302.00

Erfolgsrechnung nach Funktionen

Einwohnergemeinde

Konto	Bezeichnung	Rechnung 2015		Budget 2015		Rechnung 2014	
		Aufwand	Ertrag	Aufwand	Ertrag	Aufwand	Ertrag
3	KULTUR, SPORT UND FREIZEIT	30'509.65	5'404.05	38'400	4'700	40'847.55	4'128.30
311	Museen und bildende Kunst	150.00		200		150.00	
311.3636.00	Beiträge priv. Org. ohne Erwerbszweck	150.00		200		150.00	
312	Denkmalpflege und Heimatschutz	1'704.60		5'000		10'522.50	
312.3010.00	Löhne	1'162.50		1'900		568.75	
312.3050.10	Sozialversicherungsbeiträge	4.40		100		48.75	
312.3101.00	Betriebs-, Verbrauchsmaterial	137.70		500		506.00	
312.3300.90	Planm. Abschreibungen übr. Sachanl. VV			2'400		4'700.00	
312.3636.00	Beiträge priv. Org. ohne Erwerbszweck	400.00					
312.3830.90	zusätzl. Abschreibungen übr. Sachanl. VV						
312.3940.00	Interne Verrechnung von Zinsen			100		4'699.00	
321	Bibliotheken	1'530.00		1'500		1'580.00	
321.3636.00	Beiträge priv. Org. ohne Erwerbszweck	200.00				180.00	
321.3636.10	Beitrag an Kantonsbibliothek Uri	1'330.00		1'500		1'400.00	
322	Konzert und Theater	1'900.00	490.00	1'700	700	2'100.00	227.00
322.3130.00	GA theater(uri)	1'400.00		1'400		1'400.00	
322.3636.00	Beiträge priv. Org. ohne Erwerbszweck	500.00		300		700.00	
322.4260.10	Rückerstattungen GA theater(uri)		490.00		700		227.00
329	Kultur, Übriges	800.00		500		700.00	
329.3636.00	Beiträge an priv. Org. ohne Erwerbszweck	800.00		500		700.00	
341	Sport	15'850.30	4'320.00	16'400	3'500	12'688.95	2'840.00
341.3010.00	Löhne	3'715.65		3'900		3'715.55	
341.3050.10	Sozialversicherungsbeiträge	756.30		800		757.55	
341.3101.00	Betriebs-, Verbrauchsmaterial	1'165.80		1'500		1'378.30	
341.3111.00	Anschaffung Maschinen, Geräte, etc.					561.60	
341.3120.00	Energie, Wasser und Entsorgung	1'050.70		600		853.65	
341.3134.00	Versicherungsprämien	663.70		800		703.45	
341.3140.10	Baulicher Unterhalt Sportplätze/-anlagen	138.95		1'000		1'653.20	
341.3151.00	Unterhalt Maschinen, Geräte, etc.	1'609.20		1'300		1'365.65	
341.3636.10	Beiträge an Vereine	1'500.00		1'200		1'700.00	
341.3660.01	Abschr. Investitionsbeitr. Schwinghalle						
341.4240.00	Gebühren Benützungen u. Dienstleistungen	5'250.00	4'320.00	5'300	3'500		2'840.00

Erfolgsrechnung nach Funktionen

Einwohnergemeinde

Konto	Bezeichnung	Rechnung 2015		Budget 2015		Rechnung 2014	
		Aufwand	Ertrag	Aufwand	Ertrag	Aufwand	Ertrag
342	Freizeit	8'574.75	594.05	13'100	500	13'106.10	1'061.30
342.3010.00	Löhne	2'225.00		2'300		2'312.50	
342.3050.10	Sozialversicherungsbeiträge	8.35		100		8.70	
342.3101.00	Betriebs-, Verbrauchsmaterial	143.50		400		138.70	
342.3134.00	Versicherungsprämien	39.50		100		39.70	
342.3141.10	Baulicher Unterhalt an Wanderwegen	6'158.40		9'500		9'346.00	
342.3151.00	Unterhalt Maschinen, Geräte, etc.			500		110.50	
342.3632.10	Beiträge Verkehrsplanoramaweg Uri					1'000.00	
342.3636.00	Beiträge an priv. Org. ohne Erwerbszweck					150.00	
342.4631.00	Kantonsbeiträge		594.05	200	500		1'061.30

Erfolgsrechnung nach Funktionen

Einwohnergemeinde

Konto	Bezeichnung	Rechnung 2015		Budget 2015		Rechnung 2014	
		Aufwand	Ertrag	Aufwand	Ertrag	Aufwand	Ertrag
4	GESUNDHEIT	209'426.90	68'822.75	346'700	116'200	331'311.20	107'867.90
412	Kranken- und Pflegeheime	196'740.80	68'822.75	333'900	116'200	315'195.05	107'867.90
412.3636.00	Beitrag Restfinanzierung Pflegeheime	196'740.80		333'900		315'195.05	
412.4260.00	Rückerstattungen Dritter		1'910.50				
412.4631.00	Kantonsbeiträge		66'912.25		116'200		107'867.90
421	Ambulante Krankenpflege	400.00		400		4'887.95	
421.3119.00	Anschaffung übr. nicht aktivierb. Anlagen					4'487.95	
421.3636.00	Beiträge an priv. Org. ohne Erwerbszweck	400.00		400		400.00	
432	Krankheitsbekämpfung, übrige	950.00		200		350.00	
432.3636.00	Beiträge an priv. Org. ohne Erwerbszweck	950.00		200		350.00	
433	Schulgesundheitsdienst	11'336.10		12'200		10'878.20	
433.3010.00	Löhne	1'531.30		1'500		1'562.40	
433.3050.10	Sozialversicherungsbeiträge	2.95		100		3.00	
433.3101.00	Betriebs-, Verbrauchsmaterial	37.05		200		106.90	
433.3130.10	Schulärztlicher Dienst	3'425.30		3'200		2'289.25	
433.3130.20	Schulzahnärztlicher Dienst	6'339.50		7'200		6'916.65	

Erfolgsrechnung nach Funktionen

Einwohnergemeinde

Konto	Bezeichnung	Rechnung 2015		Budget 2015		Rechnung 2014	
		Aufwand	Ertrag	Aufwand	Ertrag	Aufwand	Ertrag
5	SOZIALE SICHERHEIT	49'251.60		108'400		94'975.75	8'951.00
535	Leistungen an das Alter	200.00				200.00	
535.3636.00	Beiträge an priv. Org. ohne Erwerbszweck	200.00				200.00	
543	Alimentenbevorschussung und -inkasso	6'000.00				5'600.00	
543.3637.10	Alimentenbevorschussung	6'000.00				5'600.00	
544	Jugend	3'600.00		2'500		3'761.95	
544.3612.30	Entschädigung Projekt TIP					511.95	
544.3636.00	Beiträge an priv. Org. ohne Erwerbszweck	100.00				1'450.00	
544.3636.10	Beitrag Midnight Point Uri	500.00		500		800.00	
544.3636.20	Beitrag Jugendlokal Seedorf	1'000.00		1'000		1'000.00	
544.3636.30	Beitrag Jungwacht Attinghausen	2'000.00		1'000			
545	Leistungen an Familien	2'452.40		11'200		891.00	
545.3636.00	Beiträge an priv. Org. ohne Erwerbszweck	900.00		600		600.00	
545.3636.10	Beiträge an familienexterne Kinderbetr.	1'552.40		10'600		291.00	
572	Wirtschaftliche Hilfe	6'822.35		61'500		51'863.60	8'951.00
572.3637.10	Wirtschaftliche Hilfe an Privatpersonen	6'822.35		61'500		51'863.60	8'951.00
572.4632.10	Beiträge Einf. Gesellschaft PRW						
579	Sozialdienste, Übriges	30'176.85		33'200		32'659.20	
579.3199.00	Übriger Betriebsaufwand	2'281.00					
579.3612.00	Entschädigungen an Sozialdienst Uri Nord	25'689.15		28'000		27'389.50	
579.3635.00	KK-Prämien u. Kostenant. an Bedürftige	1'456.70		5'000		3'819.70	
579.3636.00	Beiträge an priv. Org. ohne Erwerbszweck	750.00		200		1'450.00	

Erfolgsrechnung nach Funktionen

Einwohnergemeinde

Konto	Bezeichnung	Rechnung 2015		Budget 2015		Rechnung 2014	
		Aufwand	Ertrag	Aufwand	Ertrag	Aufwand	Ertrag
6	VERKEHR	185'986.65	31'191.00	208'800	33'500	169'693.40	26'723.00
615	Gemeindestrassen	121'053.95	7'315.00	143'600	8'200	109'688.80	2'710.00
615.3000.50	Entsch. Parkplatzkontrollen	240.00		300		120.00	
615.3050.10	Sozialversicherungsbeiträge					7.40	
615.3101.00	Betriebs-, Verbrauchsmaterial	74.00					
615.3118.00	Anschaffung immat. Anlagen	862.50		20'000		1'541.90	
615.3119.00	Anschaffung übr. nicht aktivierb Anlagen	8'027.95		4'800		4'162.75	
615.3120.00	Strom Strassenbeleuchtung	3'426.15		8'500		8'475.50	
615.3120.10	Abwassergebühren Strassen/Plätze	7'856.05		31'000		26'231.25	
615.3132.00	Honorare externe Berater	23'771.70		1'200		1'057.60	
615.3134.00	Versicherungsprämien	953.60		600		595.00	
615.3137.00	Steuern und Abgaben	595.00		30'800		30'297.00	
615.3141.00	Baul. Unterhalt Strassen/Verkehrswege	25'441.45		27'800		18'737.35	
615.3141.10	Winterdienst	24'154.00		5'000		5'367.25	
615.3141.20	Strassenbeleuchtungsunterhalt	3'551.55		5'000		4'082.30	
615.3141.30	Belagsarbeiten	3'191.10		5'000			
615.3141.50	Unterh., Bewirtschaftung Parkplätze			1'500		3'425.80	
615.3151.00	Unterhalt Maschinen, Geräte, etc.			300		300.00	
615.3300.10	Planmässige Abschr. Strassen/Verkehrsweg			1'400		1'488.70	
615.3300.90	Planmässige Abschr. übrige Sachanlagen	1'300.00				3'799.00	
615.3830.10	zusätzl. Abschreib. Strassen/Verkehrsweg	17'499.00		400			
615.3830.90	zusätzl. Abschreibungen übr. Sachanl. VV	109.90					
615.3940.00	Interne Verrechnung von Zinsen						1'710.00
615.4240.10	Parkplatzgebühren				7'200		
615.4240.50	Parkplatzgebühren		6'315.00		1'000		1'000.00
615.4611.00	Kantonsbeiträge Winterdienst		1'000.00				
622	Regional- und Agglomerationsverkehr	38'332.70	50.00	38'600		34'204.60	50.00
622.3130.50	Rundkurs Auto AG Uri	12'172.70		12'200		10'406.90	
622.3631.00	Defizitbeiträge öffentlicher Verkehr	26'160.00		26'400		20'229.00	
622.3634.00	Beiträge an öffentl. Unternehmungen					3'568.70	
622.4451.10	Dividende / Gewinnanteil Auto AG Uri		50.00				50.00
629	Öffentlicher Verkehr, Übriges	26'600.00	23'826.00	26'600	25'300	25'800.00	23'963.00
629.3130.00	Tageskarten Gemeinden	26'600.00		26'600		25'800.00	
629.4260.10	Rückerstattungen Tageskarten Gemeinden		23'826.00		25'300		23'963.00

Erfolgsrechnung nach Funktionen

Einwohnergemeinde

Konto	Bezeichnung	Rechnung 2015		Budget 2015		Rechnung 2014	
		Aufwand	Ertrag	Aufwand	Ertrag	Aufwand	Ertrag
7	UMWELTSCHUTZ UND RAUMORDNUNG	17'662.35	10'377.65	24'300	21'100	217'403.85	20'491.30
720	Abwasserbeseitigung, öffentl. Toiletten	2'965.25		2'900		202'611.95	
720.3010.00	Löhne					1'037.50	
720.3050.10	Sozialversicherungsbeiträge					88.95	
720.3101.00	Unterhalt und Ersatz Robidog	465.25		400		848.95	
720.3119.00	Ansch. übr. nicht aktivierb. Anlagen					636.55	
720.3130.00	Dienstleistungen Dritter	2'500.00		2'500			
720.3632.00	Beiträge an Gemeinden u. Zweckverb.					200'000.00	
730	Abfallwirtschaft	9'316.25	8'931.50	10'000	19'900	9'293.65	18'889.00
730.3010.00	Löhne	325.00		500		412.50	
730.3050.10	Sozialversicherungsbeiträge	1.25		100		23.05	
730.3130.20	Kehrichtbeseitigung	1'589.90		1'200		1'545.90	
730.3130.21	Papiersammlungen	3'331.50		4'000		3'489.00	
730.3160.00	Miete Abfallsammelplätze	1'300.00		1'200		1'200.00	
730.3612.00	Kostenanteil Konfiskatebeseitigung	2'768.60	1'200.00	3'000	500	2'623.20	
730.4240.10	Entschädigungen Sammelplätze		3'331.50		4'000		3'489.00
730.4250.21	Entschädigungen Altpapier		4'400.00		15'400		15'400.00
730.4463.00	Gewinnanteil ZAKU						
771	Friedhof und Bestattung	3'478.85		6'400		3'350.55	
771.3632.10	Beitrag Friedhofunterhalt	3'478.85		6'400		3'350.55	
779	Umweltschutz, Übriges	1'446.15	1'446.15		1'200		1'032.60
779.4600.90	Anteil an CO2-Abgabe		1'446.15		1'200		1'032.60
790	Raumordnung	1'902.00		5'000		2'147.70	569.70
790.3130.00	Dienstleistungen Dritter	1'902.00		5'000		924.50	
790.3130.10	Überarbeitung Bau- und Zonenordnung					1'223.20	
790.4631.00	Kantonsbeiträge						569.70

Erfolgsrechnung nach Funktionen

Einwohnergemeinde

Konto	Bezeichnung	Rechnung 2015		Budget 2015		Rechnung 2014	
		Aufwand	Ertrag	Aufwand	Ertrag	Aufwand	Ertrag
8	VOLKSWIRTSCHAFT	89'552.85	149'465.70	46'500	74'600	142'895.35	150'460.25
815	Wirtschaftl. Massn. Landwirtschaft	1'580.00		100		80.00	
815.3636.00	Beiträge an priv. Org. ohne Erwerbszweck	1'580.00		100		80.00	
820	Forstwirtschaft	66'943.85	78'662.00	25'300	4'400	121'740.35	80'827.05
820.3000.00	Entschädigung Kontrollorgane	80.00		100		50.00	
820.3130.50	Unterhalt Waldstrasse	55'800.50		15'000		120'230.00	
820.3132.00	Honorare ext. Berater, Gutachter	8'701.60		7'000			
820.3300.10	Planm. Abschr. Strassen/Verkehrswege	1'600		1'600			
820.3602.10	Unterhaltsgebührenant. Bürgergemeinde	1'757.00		1'200		1'460.35	
820.3940.00	Interne Verrechnung von Zinsen	604.75	8'131.00	400	4'400		5'081.00
820.4240.10	Benützungsgebühren Waldstrasse		45'000.00				3'000.00
820.4260.00	Rückstellungen Dritter		25'531.00				72'746.05
820.4631.00	Kantonsbeiträge						
840	Tourismus	19'433.00		19'500		19'479.00	
840.3635.10	Beitrag regionale Tourismusorganisation	17'433.00		17'500		17'479.00	
840.3636.10	Beitrag an Tourismus Attinghausen	2'000.00		2'000		2'000.00	
850	Industrie, Gewerbe, Handel	1'596.00		1'600		1'596.00	
850.3636.10	Beitrag Projekt San Gottardo	1'596.00		1'600		1'596.00	
871	Elektrizität	70'803.70	70'803.70		70'200		69'633.20
871.4120.10	Konzessionsgebühr EWA	70'603.70	70'603.70		70'000		69'433.20
871.4451.00	Dividende / Gewinnanteil EWA		200.00		200		200.00

Erfolgsrechnung nach Funktionen

Einwohnergemeinde

Konto	Bezeichnung	Rechnung 2015		Budget 2015		Rechnung 2014	
		Aufwand	Ertrag	Aufwand	Ertrag	Aufwand	Ertrag
9	FINANZEN UND STEUERN	84'411.90	3'405'210.25	104'000	3'484'800	7'377.40	5'005'125.15
910	Steuern	9'871.25	2'590'053.95	9'200	2'431'500	6'932.05	2'530'209.30
910.3181.10	Abschreibungen Steuern		2'083'733.85	1'919'300			1'934'907.20
910.3181.20	Erlasse von Steuern	9'871.25	129'143.50	9'200	119'100	6'417.85	163'582.30
910.4000.00	Einkommenssteuer nat. Pers. Rechnungsj.		-218.30		-500		-481.05
910.4000.10	Einkommenssteuer nat. Pers. Vorjahre		123'263.45		121'300		124'476.70
910.4000.60	Pausch. Steueranrechnung nat. Pers.		23'099.00		20'700		23'404.50
910.4001.00	Vermögenssteuer nat. Pers. Rechnungsjahr		38'286.35		65'500		57'476.55
910.4001.10	Vermögenssteuer nat. Pers. Vorjahre		56'980.00		54'200		53'760.00
910.4002.00	Quellensteuern						1'664.65
910.4008.10	Kopfsteuern						88'021.60
910.4009.00	Nachsteuern nat. Pers.		94'910.15		80'200		30'502.75
910.4010.00	Gewinnsteuern jur. Pers. Rechnungsjahr		14'003.50		23'700		19'994.90
910.4010.10	Gewinnsteuern jur. Pers. Vorjahre		19'947.60		20'300		7'266.80
910.4011.00	Kapitalsteuern jur. Pers. Rechnungsjahr		4'184.85		4'900		23'032.40
910.4011.10	Kapitalsteuern jur. Pers. Vorjahre						2'600.00
910.4019.00	Nachsteuern jur. Pers.		2'720.00		2'800		
910.4033.00	Hundesteuern						
930	Finanz- und Lastenausgleich	34'856.00	676'119.00	35'000	842'200	36'973.00	842'086.00
930.3622.71	Beitrag in Härteausgleich	2'117.00		2'200		4'234.00	
930.3622.72	Beitrag an Zentrumsleistungen	32'739.00		32'800		32'739.00	
930.4621.20	Beitrag aus Bevölkerungslastenausgleich		262'076.00		297'900		297'856.00
930.4621.30	Beitrag aus Landschaftslastenausgleich		54'094.00		54'300		54'265.00
930.4621.70	Beitrag aus Ressourcenausgleich		359'949.00		490'000		489'965.00
950	Ertragsanteile, übrige		63'753.10		115'700		304'573.10
950.3180.00	Wertber. Steuerausfallentschädigung		7'879.75		48'500		100'044.85
950.4290.00	übrige Entschädigungen		6'934.95		32'300		43'611.95
950.4601.01	Grundstückgewinnsteuern		18'065.90		33'400		159'526.00
950.4601.02	Erbschafts- u. Schenkungssteuern		29'573.85		1'500		1'390.30
950.4601.11	Steuerausfallentschädigung		1'298.65				
950.4601.30	Wirtschafts- u. Getränkeverkaufsteuern						
961	Zinsen	15'622.75	15'622.75	37'300	37'300	25'009.60	50'198.85
961.3400.00	Vergütungs- und Ausgleichszinsen Steuern	8'989.75		17'400		13'955.45	
961.3406.00	Verzinsung Finanzverbindlichkeiten	6'633.00		19'900		11'054.15	
961.4400.00	Zinsen flüssige Mittel		130.30		400		427.85
961.4401.00	Verzugs- und Ausgleichszinsen Steuern		6'851.85		9'700		8'889.90
961.4401.01	Verzugszinsen übr. Forderungen						33'000.00
961.4401.10	Zinsen Darlehen Wasserversorgung		1'501.80		5'700		3'419.25

Erfolgsrechnung nach Funktionen

Einwohnergemeinde

Konto	Bezeichnung	Rechnung 2015		Budget 2015		Rechnung 2014	
		Aufwand	Ertrag	Aufwand	Ertrag	Aufwand	Ertrag
961.4940.00	Int. Verrechnung Zinsen Verwaltungsverm.		4'211.90		12'700		
961.4940.10	Int. Verrechnung Zinsen Finanzverm.		2'926.90		8'800		4'461.85
963	Liegenschaften des Finanzvermögens	23'953.90	57'420.00	22'500	57'800	44'794.10	57'838.10
963.3430.40	Baulicher Unterhalt Gebäude	517.45		2'500		30'807.60	
963.3430.41	Sanierungsmassn. 2013/2014	10'813.55		500			
963.3431.10	Betriebs- und Verbrauchsmaterial	869.75		1'500		82.20	
963.3431.20	Anschaftung und Unterhalt Mobilien	6'918.15		6'600		7'106.10	
963.3439.10	Energie, Wasser und Entsorgung	1'147.65		1'600		1'497.15	
963.3439.20	Gemeinschaftsantenne	760.45		900		802.80	
963.3439.40	Versicherungsprämien			100		36.40	
963.3940.90	Übriger Liegenschaftsaufwand			8'800		4'461.85	
963.3940.00	Interne Verrechnung von Zinsen						
963.4430.00	Pacht- und Mietzinse Liegenschaften	2'926.90	57'420.00		57'800		57'780.00
963.4439.00	Übriger Liegenschaftenertrag						58.10
969	Finanzvermögen, Übriges	108.00	2'220.20		200		660.00
969.3420.00	Kapitalbeschaffung u. -verwaltung	108.00					
969.4420.00	Dividenden Finanzvermögen		895.90		200		280.00
969.4440.00	Marktwertanpassungen Wertschriften		1'324.30				380.00
995	Neutrale Aufwendungen und Erträge		21.25		100		1'219'559.80
995.4290.00	Übrige Entgelte		21.25		100		21.25
995.4840.00	Zinsen aus Sachübern. Abwasser Uri						40'685.00
995.4864.00	Gewinn aus Sachübern. Abwasser Uri (a.o. Ertrag)						1'178'853.55

Erfolgsrechnung nach Artengliederung

Einwohnergemeinde

Konto	Bezeichnung	Rechnung 2015		Budget 2015		Rechnung 2014	
		Aufwand	Ertrag	Aufwand	Ertrag	Aufwand	Ertrag
3	Aufwand	4'573'764.05		4'646'300		5'528'053.38	
30	Personalaufwand	2'285'434.60		2'288'000		2'348'423.90	
300	Behörden und Kommissionen	121'955.60		127'100		123'363.00	
301	Löhne Verwaltungs-/Betriebspers.	343'060.00		351'300		362'003.00	
302	Löhne Lehrkräfte	1'462'070.35		1'453'700		1'506'297.45	
305	Arbeitgeberbeiträge	333'666.50		329'100		337'765.05	
309	Übriger Personalaufwand	24'682.15		26'800		18'995.40	
31	Sach- und übriger Betriebsaufwand	706'376.10		720'800		710'976.68	
310	Material- und Warenaufwand	83'036.75		98'600		90'154.84	
311	Nicht aktivierte Anlagen	76'234.30		80'600		55'755.55	
312	Ver- und Entsorgung	58'956.75		66'900		59'381.50	
313	Dienstleistungen und Honorare	300'234.90		267'500		339'668.74	
314	Baulicher Unterhalt	104'755.35		129'100		184'595.75	
315	Unterhalt Mobilien, immat. Anlagen	47'679.40		41'200		62'761.70	
316	Miete, Leasing, Pacht, Benützungsggeb.	4'826.80		4'800		4'726.80	
317	Spenentschädigung	6'000.10		9'700		7'854.40	
318	Wertberichtigungen Forderungen	9'871.25		9'200		-99'399.30	
319	Verschiedener Betriebsaufwand	14'780.50		13'200		5'476.70	
33	Abschreibungen Verwaltungsvermögen	70'200.00		77'000		153'558.60	
330	Sachanlagen VV	70'200.00		77'000		153'558.60	
34	Finanzaufwand	36'757.75		51'000		65'341.85	
340	Zinsaufwand	15'622.75		37'300		25'009.60	
342	Kapitalbeschaffungs-/Verw.-K.	108.00					
343	Liegenschaftenaufwand	21'027.00		13'700		40'332.25	
36	Transferaufwand	1'166'274.80		1'444'200		1'652'632.50	
360	Ertragsanteile an Dritte	1'757.00		1'200		1'460.35	
361	Entschädigungen an Gemeinwesen	837'976.65		920'700		967'683.25	
362	Finanz- und Lastenausgleich	34'856.00		35'000		36'973.00	
363	Beiträge an Gemeinwesen und Dritte	286'435.15		482'000		646'515.90	
366	Abschreib. Investitionsbeiträge	5'250.00		5'300			
38	Ausserordentlicher Aufwand	257'597.00				552'298.00	
383	Zusätzliche Abschreibungen	257'597.00				552'298.00	

Erfolgsrechnung nach Artengliederung

Einwohnergemeinde

Konto	Bezeichnung	Rechnung 2015		Budget 2015		Rechnung 2014	
		Aufwand	Ertrag	Aufwand	Ertrag	Aufwand	Ertrag
39	Interne Verrechnungen	51'123.80		65'300		44'821.85	
390	Material- und Warenbezüge	600.00		600		600.00	
391	Dienstleistungen	27'285.00		27'000		27'060.00	
393	Betriebs- und Verwaltungskosten	16'100.00		16'200		12'700.00	
394	Kalk. Zinsen und Finanzaufwand	7'138.80		21'500		4'461.85	

Erfolgsrechnung nach Artengliederung

Einwohnergemeinde

Konto	Bezeichnung	Rechnung 2015		Budget 2015		Rechnung 2014	
		Aufwand	Ertrag	Aufwand	Ertrag	Aufwand	Ertrag
4	Ertrag		4'722'344.85		4'790'000		6'428'018.40
40	Fiskalertrag		2'590'053.95		2'431'500		2'530'209.30
400	Direkte Steuern nat. Personen		2'454'287.85		2'299'600		2'358'790.85
401	Direkte Steuern jur. Personen		133'046.10		129'100		168'818.45
403	Besitz- und Aufwandsteuern		2'720.00		2'800		2'600.00
41	Regalien und Konzessionen		70'603.70		70'000		69'433.20
412	Konzessionen		70'603.70		70'000		69'433.20
42	Entgelte		168'783.80		109'700		144'454.15
420	Ersatzabgaben		33'046.05		32'600		32'221.30
421	Gebühren für Amtshandlungen		9'431.00		10'600		17'023.00
424	Benützungsgeb. und Dienstl.		26'634.75		21'500		15'112.95
425	Erlös aus Verkäufen		3'331.50		4'000		3'489.00
426	Rückerstattungen		88'239.50		40'900		57'890.75
427	Bussen		200.00				18'695.90
429	Übrige Entgelte		7'901.00		100		21.25
43	Verschiedene Erträge		1.50		1.50		1.50
430	Verschiedene betriebliche Erträge		1.50		1.50		1.50
44	Finanzertrag		139'604.15		160'300		190'456.10
440	Zinsertrag		8'483.95		15'800		45'737.00
442	Beteiligungsertrag FV		895.90		200		280.00
443	Liegenschaftenertrag FV		57'420.00		57'800		57'838.10
444	Werberichtigungen Anlagen FV		1'324.30				380.00
445	Darlehen u. Beteiligungen VV		380.00		200		341.00
446	öffentliche Unternehmungen		4'400.00		15'400		15'400.00
447	Liegenschaftenertrag VV		66'700.00		70'900		70'480.00
45	Entn. Fonds und Spezialfinanz.		9'960.00		10'000		11'200.00
450	Entn. Fonds und Spezialf. FK		9'960.00		10'000		11'200.00
46	Transferertrag		1'692'213.95		1'943'200		2'217'903.75
460	Ertragsanteile		57'319.50		116'900		305'605.70
461	Entschädigungen von Gemeinwesen		117'862.15		115'700		124'465.10
462	Finanz- und Lastenausgleich		676'119.00		842'200		842'086.00
463	Beiträge von Gemeinw. u. Dritten		840'913.30		868'400		945'746.95

Erfolgsrechnung nach Artengliederung

Einwohnergemeinde

Konto	Bezeichnung	Rechnung 2015		Budget 2015		Rechnung 2014	
		Aufwand	Ertrag	Aufwand	Ertrag	Aufwand	Ertrag
48	Ausserordentlicher Ertrag						1'219'538.55
484	Ausserordentliche Finanzerträge						40'685.00
486	Ausserordentliche Transfererträge						1'178'853.55
49	Interne Verrechnungen	51'123.80			65'300		44'821.85
490	Material- und Warenbezüge	600.00			600		600.00
491	Dienstleistungen	27'285.00			27'000		27'060.00
493	Betriebs- und Verwaltungskosten	16'100.00			16'200		12'700.00
494	Kalk. Zinsen und Finanzaufwand	7'138.80			21'500		4'461.85

Investitionsrechnung nach Funktionen

Einwohnergemeinde

Konto	Bezeichnung	Rechnung 2015		Budget 2015		Rechnung 2014	
		Ausgaben	Einnahmen	Ausgaben	Einnahmen	Ausgaben	Einnahmen
2	BILDUNG					35'568.90	
217	Schulliegenschaften					35'568.90	
217.5040.20	Sanierung Turnhallenbelag					35'568.90	
3	KULTUR, SPORT UND FREIZEIT	100'000.00				140'000.00	
341	Sport	100'000.00				140'000.00	
341.5460.01	Darlehen Schwingklub	100'000.00				140'000.00	
341.5660.01	Investitionsbeitr. Ersatzneubau Schwinghalle					140'000.00	
6	VERKEHR	1'667.95				-511.30	
615	Gemeindestrassen	1'667.95				-511.30	
615.5010.10	Sanierung Freiherrenstr./Hochweg	1'667.95				-511.30	
615.5010.60	Erneuerung Strassenbeleuchtung						
7	UMWELTSCHUTZ UND RAUMORDNUNG					414'000.00	
720.5520.00	Aktien Abwasser Uri AG					414'000.00	
8	VOLKSWIRTSCHAFT	32'014.20	135'491.75			458'096.85	588'000.00
820	Forstwirtschaft	32'014.20	135'491.75			458'096.85	588'000.00
820.5010.01	Sanierung Waldstrasse	32'014.20				458'096.85	
820.6310.00	Kantonsbeiträge		21'246.45				518'000.00
820.6360.01	Beiträge Dritte San.Waldstrasse		114'245.30				70'000.00

Investitionsrechnung nach Artengliederung

Einwohnergemeinde

Konto	Bezeichnung	Rechnung 2015		Budget 2015		Rechnung 2014	
		Ausgaben	Einnahmen	Ausgaben	Einnahmen	Ausgaben	Einnahmen
5	Investitionsrechnung	133'682.15	135'491.75			1'047'154.45	588'000.00
5	Investitionsausgaben	133'682.15				1'047'154.45	
50	Sachanlagen	33'682.15				493'154.45	
501	Strassen / Verkehrswege	33'682.15				457'585.55	
504	Hochbauten					35'568.90	
54	Darlehen	100'000.00					
546	Private Organisationen ohne Erwerbszweck	100'000.00					
55	Beteiligungen und Grundkapitalien					414'000.00	
552	Gemeinden und Gemeindezweckverbände					414'000.00	
56	Eigene Investitionsbeiträge					140'000.00	
566	Private Organisationen ohne Erwerbszweck					140'000.00	
6	Investitionseinnahmen		135'491.75				588'000.00
63	Investitionsbeiträge für eigene Rechnungen		135'491.75				588'000.00
631	Kantone und Konkordate		21'246.45				518'000.00
636	Private Organisationen ohne Erwerbszweck		114'245.30				70'000.00

Bilanz detailliert

Einwohnergemeinde

Konto	Bezeichnung	Veränderung			
		01. Januar 2015	Zuwachs	Abgang	
				31. Dezember 2015	
1	Aktiven	6'094'419.32	17'233'706.25	17'699'501.65	5'628'623.92
10	Finanzvermögen	4'629'003.77	17'100'024.10	17'230'962.90	4'498'064.97
100	Fl. Mittel und kurzfr. Geldanlagen	1'349'704.52	9'134'880.97	9'063'510.45	1'421'075.04
1000	Kasse	1'759.45	66'623.90	66'017.75	2'365.60
1000.01	Kasse	1'759.45	66'623.90	66'017.75	2'365.60
1001	Post	1'157'396.77	6'664'996.27	6'807'800.30	1'014'592.74
1001.01	Postcheckkonto	1'157'396.77	6'664'996.27	6'807'800.30	1'014'592.74
1002	Bank	190'548.30	2'403'260.80	2'189'692.40	404'116.70
1002.01	UKB OERK-Konto	89'504.15	2'345'526.15	2'182'307.70	252'722.60
1002.02	Raiffeisen, OERK-Kontokorrent	101'044.15	57'734.65	7'384.70	151'394.10
101	Forderungen	1'014'998.30	7'910'878.13	8'102'528.10	823'348.33
1010	Forderungen aus L. & L. gegenüber Dritten	220'925.10	333'098.00	479'813.05	74'210.05
1010.01	Forderungen Sammelkonto	220'925.10	333'098.00	479'813.05	74'210.05
1011	Kontokorrente mit Dritten	284'604.60	293'043.75	424'829.60	152'818.75
1011.01	Kontokorrent mit Kanton	281'907.95	131'241.75	281'907.95	131'241.75
1011.11	KK Kanton; Steuerforderungen jur. Pers.	2'696.65	161'802.00	142'921.65	21'577.00
1012	Steuerforderungen	504'426.35	588'325.83	504'426.35	588'325.83
1012.01	Forderungen Gemeindesteuern	226'499.70	262'724.63	226'499.70	262'724.63
1012.11	Forderungen Kantons- und Kirchensteuern	275'914.20	322'758.25	275'914.20	322'758.25
1012.30	Forderungen Feuerwehrpflichtersatz	2'012.45	2'842.95	2'012.45	2'842.95
1014	Transferforderungen	4'692.65	3'098.90	3'098.90	7'791.55
1014.01	Taxkommission	4'692.65	3'098.90	3'098.90	7'791.55
1015	Interne Kontokorrente	6'693'109.50	6'693'109.50	6'693'109.50	6'693'109.50
1015.70	Quellensteuer mit Kirchensteuer		92'018.40	92'018.40	
1015.80	Steuerzahlungen		6'601'091.10	6'601'091.10	
1019	Übrige Forderungen	349.60	202.15	349.60	202.15
1019.10	Forderungen Verrechnungssteuer	349.60	202.15	349.60	202.15

Bilanz detailliert

Einwohnergemeinde

Konto	Bezeichnung	Veränderung		
		01. Januar 2015	Zuwachs	Abgang
				31. Dezember 2015
104	Aktive Rechnungsabgrenzungen	52'095.50	52'264.80	52'264.80
1049	Übrige aktive Rechnungsabgrenzungen	52'095.50	52'264.80	52'264.80
1049.01	Transitorische Aktiven	52'095.50	52'264.80	52'264.80
106	Vorräte und angefangene Arbeiten	34'434.45	12'828.85	21'605.60
1061	Roh- und Hilfsmaterial	34'434.45	12'828.85	21'605.60
1061.01	Heizölvorräte	34'434.45	12'828.85	21'605.60
107	Finanzanlagen	1'092'771.00	2'000.20	1'094'771.20
1070	Aktien und Anteilscheine	12'771.00	2'000.20	14'771.20
1070.01	Aktien Dätwyler Holding AG	12'770.00	2'000.20	14'770.20
1070.02	Aktien Höfli Zentrum AG	1.00		1.00
1071	Verzinsliche Anlagen	1'080'000.00		1'080'000.00
1071.01	Darlehen Wasserversorgung	1'000'000.00		1'000'000.00
1071.02	Darlehen Wasserters. (ehem. Darl.Kanal.)	80'000.00		80'000.00
108	Sachanlagen Finanzvermögen	1'085'000.00		1'085'000.00
1084	Gebäude Finanzvermögen	1'085'000.00		1'085'000.00
1084.00	MFH Burgstrasse 21	1'085'000.00		1'085'000.00

Bilanz detailliert

Einwohnergemeinde

Konto	Bezeichnung	Veränderung		
		01. Januar 2015	Zuwachs	Abgang
14	Verwaltungsvermögen	1'465'415.55	133'682.15	468'538.75
140	Sachanlagen	720'688.55	33'682.15	463'288.75
1401	Stassen / Verkehrswege	122'279.55	32'014.20	154'290.75
1401.00	Gemeindestrassen	1.00		1.00
1401.10	Waldstrasse	103'478.55	32'014.20	135'491.75
1401.50	Strassenbeleuchtung	18'800.00		18'799.00
1402	Wasserbau	1.00		1.00
1402.10	Schutzdämme	1.00		1.00
1403	Übrige Tiefbauten	2.00		2.00
1403.10	Friedhofenerweiterung	1.00		1.00
1403.20	Sanierung "Glöcheret"	1.00		1.00
1404	Hochbauten	575'803.00		286'399.00
1404.01	Schulhaus	543'800.00		254'400.00
1404.10	MZG Schulhausweg 7/9	32'000.00		31'999.00
1404.20	öffentl. Schutzraum Freierrenstr. 17	1.00		1.00
1404.30	Kinderspielplatz "Trotzil"	1.00		1.00
1404.40	Sportplatz	1.00		1.00
1406	Mobilien	22'602.00		22'599.00
1406.10	Maschinen, Fahrzeuge Feuerwehr	1.00		1.00
1406.20	Mobilien, Einrichtungen Schulhaus	22'600.00		22'599.00
1406.90	Mobilien, Maschinen allgemein	1.00		1.00
1407	Anlagen im Bau		1'667.95	1'667.95
1407.10	San. Freierrenstr./Hochweg		1'667.95	1'667.95
1409	Übrige Sachanlagen	1.00		1.00
1409.10	Umgebung Burgruine	1.00		1.00
144	Darlehen		100'000.00	100'000.00
1446	Darlehen an private Organisationen		100'000.00	100'000.00
1446.01	Darlehen Schwingklub		100'000.00	100'000.00

Bilanz detailliert

Einwohnergemeinde

Konto	Bezeichnung	Veränderung		31. Dezember 2015
		01. Januar 2015	Zuwachs	
145	Beteiligungen, Grundkapitalien	604'726.00		604'726.00
1454	Beteiligungen an öffentl. Unternehmungen	602'550.00		602'550.00
1454.01	Beteiligung Abwasser Uri	598'000.00		598'000.00
1454.02	Beteiligung LISAG	1'300.00		1'300.00
1454.03	Beteiligung Auto AG Uri	1'250.00		1'250.00
1454.04	Beteiligung Uri Tourismus AG	2'000.00		2'000.00
1455	Beteiligungen an privaten Unternehmungen	2'176.00		2'176.00
1455.01	Beteiligung LSB Attinghausen-Brüsti AG	176.00		176.00
1455.02	Beteiligung EWA	2'000.00		2'000.00
146	Investitionsbeiträge	140'001.00		134'751.00
1465	Investitionsbeiträge an priv. Untern.	1.00		1.00
1465.01	Investitionsbeiträge Brüstseilbahn	1.00		1.00
1466	Investitionsbeitr. an priv. Org. o. Erwerbszw.	140'000.00		134'750.00
1466.01	Investitionsbeitrag Schwingklub	140'000.00		134'750.00
			5'250.00	5'250.00
				134'750.00

Bilanz detailliert

Einwohnergemeinde

Konto	Bezeichnung	Veränderung			
		01. Januar 2015	Zuwachs	Abgang	
				31. Dezember 2015	
2	Passiven	6'094'419.32	10'853'807.60	11'319'603.00	5'628'623.92
20	Fremdkapital	4'112'337.22	10'705'226.80	11'319'603.00	3'497'961.02
200	Laufende Verbindlichkeiten	881'895.90	10'366'571.50	10'352'951.05	895'516.35
2000	Laufende Verbindlichk. aus L. & L. von Dritten	268'472.55	6'469'544.45	6'553'054.75	184'962.25
2000.01	Kreditoren Sammelkonto	268'472.55	6'463'144.45	6'546'654.75	184'962.25
2000.81	Durchlaufkonto Elementarschäden		6'400.00	6'400.00	
2001	Kontokorrente mit Dritten	284'852.40	3'556'401.15	3'476'018.00	365'235.55
2001.01	Kontokorrent mit Kanton	146'072.70	2'558'505.10	2'529'503.95	175'073.85
2001.02	Kontokorrent mit röm.-kath. Kirchgde.	51'508.25	507'521.35	514'514.65	44'514.95
2001.03	Kontokorrent mit ev.-ref. Kirchengemeinde	1'780.10	21'578.95	21'771.35	1'587.70
2001.11	Kantons- und Kirchensteuern	98'279.05	137'865.65	98'279.05	137'865.65
2001.50	Kontokorrent Ausgleichskasse	-14'993.90	136'743.05	116'948.75	4'800.40
2001.51	Kontokorrent Unfallversicherung	1'574.50	48'098.20	48'714.90	957.80
2001.52	Kontokorrent Pensionskasse Uri		128'185.25	128'185.25	
2001.53	Kontokorrent Krankentaggeldversicherung	631.70	17'903.60	18'100.10	435.20
2002	Steuern	333'878.30	337'527.00	323'878.30	337'527.00
2002.01	Gemeindesteuern Rückzahlungen	145'183.20	150'937.55	145'183.20	150'937.55
2002.11	Kantons- u. Kirchensteuer Rückzahlungen	177'635.15	184'892.60	177'635.15	184'892.60
2002.30	Feuerwehrgeldersatz Rückzahlungen	1'059.95	1'696.85	1'059.95	1'696.85
2004	Transfer-Verbindlichkeiten	4'692.65	3'098.90		7'791.55
2004.01	Taxkommission	4'692.65	3'098.90		7'791.55
201	Kurzfristige Finanzverbindlichkeiten	523'289.52	17'501.15		540'790.67
2013	Verbindlichk. gegenüber selbstst. Einheiten	523'289.52	17'501.15		540'790.67
2013.10	Darlehen Wasserversorgung, kurzfristig	523'289.52	17'501.15		540'790.67
204	Passive Rechnungsabgrenzung	31'391.95	21'154.15	31'391.95	21'154.15
2049	Übrige passive Rechnungsabgrenzungen	31'391.95	21'154.15	31'391.95	21'154.15
2049.01	Transitorische Passiven	31'391.95	21'154.15	31'391.95	21'154.15

Bilanz detailliert

Einwohnergemeinde

Konto	Bezeichnung	01. Januar 2015	Veränderung		31. Dezember 2015
			Zuwachs	Abgang	
206	Langfristige Finanzverbindlichkeiten	2'575'800.00	300'000.00	925'300.00	1'950'500.00
2064	Darlehen	2'500'000.00	300'000.00	900'000.00	1'900'000.00
2064.02	Fester Vorschuss UKB		300'000.00		300'000.00
2064.05	Fester Vorschuss Suva	2'500'000.00		900'000.00	1'600'000.00
2069	Übrige langfristige Finanzverbindlichkeiten	75'800.00		25'300.00	50'500.00
2069.03	Investitionshilfedarlehen Schulhaussan.	75'800.00		25'300.00	50'500.00
209	Verb. gegenüber Spezialfinanz.&Fonds im FK	99'959.85		9'960.00	89'999.85
2090	Verb. gegenüber Spezialfinanz. im FK	99'959.85		9'960.00	89'999.85
2090.10	Ersatzabgabe Schutzraumbauten	99'959.85		9'960.00	89'999.85
29	Eigenkapital	1'982'082.10	148'580.80		2'130'662.90
299	Bilanzüberschuss-/fehlbetrag	1'982'082.10	148'580.80		2'130'662.90
2999	Kumulierte Ergebnisse der Vorjahre	1'982'082.10	148'580.80		2'130'662.90
2999.01	Eigenkapital	1'982'082.10	148'580.80		2'130'662.90

Erfolgsrechnung nach Funktionen

Wasser

Konto	Bezeichnung	Rechnung 2015		Budget 2015		Rechnung 2014	
		Aufwand	Ertrag	Aufwand	Ertrag	Aufwand	Ertrag
7	UMWELTSCHUTZ UND RAUMORDNUNG	223'747.10	223'747.10	196'900	196'900	447'692.32	447'692.32
710	Verwaltung	6'043.25	35.00	6'100		9'107.20	
710.3130.10	Dienstleistungen Abwasser Uri	3'243.25		3'100		6'307.20	
710.3199.00	Übriger Betriebsaufwand			200			
710.3612.00	Dienstleistungen Einwohnergemeinde	2'800.00		2'800		2'800.00	
710.4210.10	Mahngebühren		35.00				
711	Betrieb Anlagen	29'373.15	4'816.35	40'100	5'100	41'683.25	6'233.25
711.3101.00	Betriebs-, Verbrauchsmaterial			1'000			
711.3111.00	Anschaffung Maschinen, Geräte, etc.	1'475.55		3'000			
711.3120.00	Energie, Wasser und Entsorgung	2'741.05		1'900		2'422.10	
711.3130.10	Porti, Telefon	1'549.70		1'600		1'550.30	
711.3130.20	Nachführung Kataster			2'000			
711.3130.30	Trinkwasseruntersuchungen	896.60		1'000		1'313.30	
711.3134.00	Versicherungsprämien	2'810.35		3'000		2'970.75	
711.3144.00	Baulicher Unterhalt Reservoirs	1'018.70		5'000		2'155.70	
711.3144.01	Baul. Unterhalt Pumpwerk Eyelen			500			
711.3151.00	Unterhalt Maschinen, Geräte, etc.	1'140.50		2'200		9'982.00	
711.3170.00	Spesenentschädigungen	600.00		500		600.00	
711.3612.00	Dienstleistungen Brunnenmeister	17'140.70		18'400		20'689.10	
711.4260.00	Rückerstattung von Dritten		569.70		600		1'883.05
711.4611.00	Kantonsbeiträge		4'246.65		4'500		4'350.20
712	Leitungsnetz und Hydranten	33'268.60		44'700	800	23'010.30	6'281.05
712.3111.00	Anschaffung Leitungen, Hydranten					6'287.35	
712.3132.00	Honorare ext. Berater, Gutachter	13'536.95		13'500		9'268.55	
712.3143.00	Baul. Unterhalt Leitungsnetz/Hydranten	12'306.65		24'000		329.40	
712.3637.01	Schutzonen-Entschädigungen	7'425.00		7'200		7'125.00	
712.4612.00	Entschädigung Hydranten				800		6'281.05
719	Finanzen	155'062.10	218'895.75	106'000	191'000	373'891.57	435'178.02
719.3300.30	Planmässige Abschr. übrige Tiefbauten	2'300.00		2'300		2'300.00	
719.3300.40	Planmässige Abschreibungen Hochbauten	85'225.00		85'300		85'182.00	
719.3320.90	Planmässige Abschr. übr. immat. Anlagen			5'000			
719.3406.00	Verzinsung Finanzverbindlichkeiten	1'501.80		5'700		3'419.25	
719.3510.00	Einlage in Spezialfinanzierungen EK	66'035.30		7'700		282'990.32	
719.4220.00	Wassertaxen		206'724.05		185'000		208'378.67
719.4220.10	Anschlussgebühren		11'263.70		5'000		23'346.75
719.4240.00	Benützungsb. u. Dienstleistungen		863.15		1'000		3'452.60
719.4401.90	Verzugszinsen		44.85				
719.4632.00	Beitr. von Gemeinden u. Zweckverb.						200'000.00

Investitionsrechnung nach Funktionen

Wasser

Konto	Bezeichnung	Rechnung 2015		Budget 2015		Rechnung 2014	
		Ausgaben	Einnahmen	Ausgaben	Einnahmen	Ausgaben	Einnahmen
7	UMWELTSCHUTZ UND RAUMORDNUNG	143'890.95				104'082.00	
710	Wasserversorgung	143'890.95				104'082.00	
710.5090.00	Digitalisierung Leitungskataster	3'490.95					
711.5040.00	Sanierung Pumpwerk Eyelen						
711.5060.00	Ersatz Steuerung	140'400.00				104'082.00	

Bilanz detailliert

Wasser

Konto	Bezeichnung	Veränderung			
		01. Januar 2015	Zuwachs	Abgang	
				31. Dezember 2015	
1	Aktiven	1'667'696.31	385'283.15	319'255.90	1'733'723.56
10	Finanzvermögen	533'561.72	241'392.20	231'730.90	543'223.02
101	Forderungen	533'561.72	241'392.20	231'730.90	543'223.02
1010	Forderungen aus L. & L. gegenüber Dritten	10'272.20	223'891.05	231'730.90	2'432.35
1010.50	Forderungen Sammelkonto Wasser	10'272.20	223'891.05	231'730.90	2'432.35
1015	Interne Kontokorrente	523'289.52	17'501.15		540'790.67
1015.50	Darlehen Einwohnergemeinde	523'289.52	17'501.15		540'790.67
14	Verwaltungsvermögen	1'134'134.59	143'890.95	87'525.00	1'190'500.54
140	Sachanlagen Verwaltungsvermögen	1'116'936.24	140'400.00	87'525.00	1'169'811.24
1403	Übrige Tiefbauten	1'116'936.24		87'525.00	1'029'411.24
1403.50	Leitungsnetz	144'754.40		2'300.00	142'454.40
1403.51	Reservoir	753'406.84		62'800.00	690'606.84
1403.52	Grundwasserpumpwerk Eyelen	218'775.00		22'425.00	196'350.00
1407	Anlagen im Bau Verwaltungsvermögen		140'400.00		140'400.00
1407.30	Ersatz Steuerungen		140'400.00		140'400.00
142	Immaterielle Anlagen	17'198.35	3'490.95		20'689.30
1427	Immat. Anlagen in Realisierung	17'198.35	3'490.95		20'689.30
1427.01	Digitalisierung Leitungskataster	17'198.35	3'490.95		20'689.30

Bilanz detailliert

Wasser

Konto	Bezeichnung	Veränderung			
		01. Januar 2015	Zuwachs	Abgang	
				31. Dezember 2015	
2	Passiven	1'667'696.31	71'810.20	5'782.95	1'733'723.56
20	Fremdkapital	1'080'221.30	5'774.90	5'782.95	1'080'213.25
200	Laufende Verbindlichkeiten	221.30	5'774.90	5'782.95	213.25
2001	Kontokorrente mit Dritten		31.65	31.65	
2001.53	Kontokorrent Krankentaggeldversicherung		31.65	31.65	
2002	Steuern	221.30	5'743.25	5'751.30	213.25
2002.50	Umsatzsteuer	221.30	5'743.25	5'751.30	213.25
206	Langfristige Finanzverbindlichkeiten	1'080'000.00			1'080'000.00
2064	Darlehen	1'080'000.00			1'080'000.00
2064.50	Darlehen Einwohnergemeinde Attinghausen	1'000'000.00			1'000'000.00
2064.51	Darl. Einwohnergde. (ehem. Kanalsation)	80'000.00			80'000.00
29	Eigenkapital	587'475.01	66'035.30		653'510.31
290	Verpfl. (+) bzw. Vorschüsse Spezialfinanz.	587'475.01	66'035.30		653'510.31
2900	Spezialfinanzierungen im EK	587'475.01	66'035.30		653'510.31
2900.50	Spezialfinanzierung Wasserversorgung	587'475.01	66'035.30		653'510.31

Wesentliche Abweichungen zum Budget 2015**WASSERVERSORGUNG ATTINGHAUSEN**

Kontonummer	Kontobezeichnung	Rechnung 2015	Budget 2015	Abweichung Wesentliche Ursache der Abweichung
712	Leitungsnetz und Hydranten			
712.3143.00	Baul. Unterhalt Leitungsnetz/Hydranten	12'307	24'000	-11'693 wenig Unterhalt notwendig
719	Finanzen			
719.3510.00	Einlage in Spezialfinanzierungen EK	66'035	7'700	58'335 Gewinn 2015
719.4220.00	Wassertaxen	206'724	185'000	21'724 mehr Wasserverbrauch als erwartet