



**Attinghausen**



---

**Rechnung 2017**

# INHALTSVERZEICHNIS

		Seite
<b>1</b>	<b>Überblick Jahresrechnung</b>	
1.1	Gesamtbeurteilung	2
1.2	Gesamtübersicht	3
1.3	Bericht und Antrag Rechnungsprüfungskommission	4
<b>2</b>	<b>Erfolgsrechnung</b>	
2.1	Erfolgsrechnung gestaffelt nach HRM2	5
2.2	Zusammenzug Funktionale Gliederung	6
<b>3</b>	<b>Zusammenzug Investitionsrechnung Funktionale Gliederung</b>	7
<b>4</b>	<b>Bilanz</b>	8
<b>5</b>	<b>Geldflussrechnung</b>	9
<b>6</b>	<b>Anhang</b>	
6.1	Grundsätze zur Rechnungslegung	10
6.2	Anlagespiegel VV und FV	12
6.3	Beteiligungsspiegel	15
6.4	Rückstellungsspiegel	17
6.5	Gewährleistungsspiegel	18
6.6	Eigenkapitalnachweis	19
6.7	Finanzkennzahlen	20
6.8	Zusätzliche Angaben zur Jahresrechnung	23
<b>7</b>	<b>Übersichten</b>	
7.1	Wesentliche Abweichungen zum Budget 2017	24
7.2	Kreditkontrolle	26
<b>8</b>	<b>Details zur Jahresrechnung</b>	
8.1	Erfolgsrechnung nach Funktionen	27
8.2	Erfolgsrechnung nach Artengliederung	44
8.3	Investitionsrechnung nach Funktionen	48
8.4	Investitionsrechnung nach Artengliederung	49
8.5	Bilanz detailliert	50
<b>9</b>	<b>Wasserversorgung Attinghausen</b>	
9.1	Erfolgsrechnung nach Funktionen	58
9.2	Investitionsrechnung nach Funktionen	59
9.3	Bilanz detailliert	60
9.4	Wesentliche Abweichungen zum Budget 2017	62

## Gesamtbeurteilung

### Einwohnergemeinde

Die Rechnung 2017 schliesst bei einem Aufwand von CHF 4'475'724 und einem Ertrag von CHF 4'699'124 mit einem Gewinn (operatives Ergebnis) von CHF 223'400 ab. Budgetiert war ein Gewinn von CHF 5'800. Das effektive Ergebnis ist somit um CHF 217'600 besser als budgetiert. Der Gemeinderat beantragt, mit dem Ergebnis 2017 zusätzliche Abschreibungen von CHF 133'849 bei den Gemeindestrassen vorzunehmen und den Restbetrag von CHF 89'551 dem Eigenkapital zukommen zu lassen.

Gründe für das sehr positive Ergebnis sind vor allem höhere Erträge bei den Einkommenssteuern der natürlichen Personen. Bei den Gewinn- und Kapitalsteuern der juristischen Personen hingegen mussten starke Rückgänge verbucht werden. Massive Korrekturen waren vorallem bei den Vorjahren zu verbuchen. Ebenfalls rückläufig war der Ertrag bei den Grundstückgewinnsteuern. Hier fiel der Ertrag um CHF 43'157 tiefer als budgetiert aus.

Auf der Aufwandseite fielen die Kosten in vielen Bereichen tiefer aus als budgetiert. Der Personalaufwand (CHF 2'311'000) lag gegenüber dem Budget um CHF 10'800 tiefer. Die im Vorjahr getätigten zusätzlichen Abschreibungen verbesserten das Ergebnis um CHF 59'000. Das tiefe Zinsumfeld beeinflusste die Jahresrechnung positiv.

Die Investitionsrechnung verzeichnet Ausgaben von CHF 230'929. Mit CHF 145'929 wurde vorallem in die Sanierung der Gemeindestrassen investiert. Die Luftseilbahn Attinghausen-Brüsti AG wurde mit einem zinslosen rückzahlbaren Darlehen von CHF 30'000 finanziell unterstützt. Auf gutem Weg zur endgültigen Realisierung wird das Projekt "Ryysboogäbrugg" betrachtet. Die Gemeinde investiert CHF 40'000 in die für den Tourismus und für die lokale Bevölkerung wichtige Brücke. Zur Verbesserung der Wasserversorgung wurde die private Wassergenossenschaft Brüsti mit einem zinslosen rückzahlbaren Darlehen von CHF 15'000 unterstützt.

Aufgrund des guten Rechnungsergebnisses und der getätigten Investitionen resultiert ein Selbstfinanzierungsgrad von 100 %. Die Nettoschuld I pro Kopf beträgt CHF -907 (Vorjahr CHF -933). Per 31.12.2017 zählte die Gemeinde 1'712 Einwohner/innen.

### Wasserversorgung

Die Rechnung der Wasserversorgung weist einen Mehrertrag von CHF 26'604 aus. Budgetiert war ein Verlust von CHF 500. Der Gewinn wird dem Eigenkapital gutgeschrieben. Bei der Investitionsrechnung betragen die Nettoausgaben CHF 12'311. Der Grossteil der Investitionsausgaben floss in die Erneuerung der technischen Anlagen des Reservoirs Rösti, welches gemeinsam mit der Wassergenossenschaft Brunni betrieben wird.

Attinghausen, im April 2018

Gemeinderat Attinghausen

## Gesamtübersicht

	Rechnung 2017	Budget 2017	Rechnung 2016	Abweichung R 2017 - B 2017	
<b>Erfolgsrechnung</b>					
Betrieblicher Aufwand	4'405'139	4'577'700	4'278'075	-172'561	-3.8%
Betrieblicher Ertrag	4'501'267	4'464'200	4'921'268	37'067	0.8%
<b>Ergebnis aus betrieblicher Tätigkeit</b>	<b>96'128</b>	<b>-113'500</b>	<b>643'193</b>	<b>209'628</b>	<b>184.7%</b>
Finanzaufwand	19'567	28'700	17'177	-9'133	-31.8%
Finanzertrag	146'840	148'000	143'945	-1'160	-0.8%
<b>Ergebnis aus Finanzierung</b>	<b>127'272</b>	<b>119'300</b>	<b>126'768</b>	<b>7'972</b>	<b>6.7%</b>
<b>Operatives Ergebnis</b>	<b>223'400</b>	<b>5'800</b>	<b>769'961</b>	<b>217'600</b>	<b>3751.7%</b>
Ausserordentlicher Aufwand	133'849	-	525'647	133'849	
Ausserordentlicher Ertrag	-	-	-	-	
<b>Ausserordentliches Ergebnis</b>	<b>-133'849</b>	<b>-</b>	<b>-525'647</b>	<b>-133'849</b>	
<b>Gesamtergebnis Erfolgsrechnung</b>	<b>89'551</b>	<b>5'800</b>	<b>244'314</b>	<b>83'751</b>	<b>1444.0%</b>
<b>Investitionsrechnung</b>					
Investitionsausgaben	230'929	550'000	354'904	-319'071	-
Investitionseinnahmen	-	-	50'262	-	-
<b>Nettoinvestitionen</b>	<b>230'929</b>	<b>550'000</b>	<b>304'642</b>	<b>-319'071</b>	<b>-</b>
<b>Finanzierung</b>					
Nettoinvestitionen	-230'929	-550'000	-304'642	319'071	-
Selbstfinanzierung	232'377	115'200	838'022	117'177	101.7%
<b>Selbstfinanzierungssaldo</b>	<b>1'448</b>	<b>-434'800</b>	<b>533'381</b>	<b>436'248</b>	<b>-100.3%</b>
<b>Selbstfinanzierungsgrad</b>	<b>100.6%</b>	<b>20.9%</b>	<b>275.1%</b>	<b>n.a.</b>	

## Bericht und Antrag Rechnungsprüfungskommission

Die Rechnungsprüfungskommission hat die BDO AG, Luzern mit der Prüfung der Jahresrechnungen 2017 (Bilanz, Erfolgsrechnung und Investitionsrechnung) der Einwohnergemeinde und der Wasserversorgung Attinghausen beauftragt.

Die BDO AG prüfte die Übereinstimmung der Rechnungsablage, der Bücher und der dazugehörigen Register mit den Belegen. Alle in der Bilanz ausgewiesenen Saldi konnten nachgewiesen werden.


In der Gesamtbeurteilung hält die BDO AG fest: die Buchführung ist sauber und korrekt. Die Informationssysteme werden zweckmässig genutzt. Im Rahmen der Prüfungen sind keine Schwachstellen im Rechnungswesen oder im Internen Kontrollsystem aufgefallen, welche die Ordnungsmässigkeit der Rechnungslegung tangieren.

Aufgrund des Prüfurteils der BDO AG empfiehlt die Rechnungsprüfungskommission:

- die Jahresrechnung 2017 der Einwohnergemeinde mit einem Ertragsüberschuss von CHF 223'400.33 zu genehmigen,
- den Antrag des Gemeinderats, den Ertragsüberschuss für zusätzliche Abschreibungen von CHF 133'849 zu verwenden und den Restbetrag von CHF 89'551.33 dem Eigenkapital zukommen zu lassen, gut zu heissen,
- die Jahresrechnung 2017 der Wasserversorgung mit einem Ertragsüberschuss von CHF 26'604.26 zu genehmigen.

Rechnungsprüfungskommission Attinghausen

  
Engelbert Zurfluh, Präsident

  
Werner Mülle, Vizepräsident

Mitglieder RPK: Barbara Weber, Susanne Gisler, Sandra Infanger

Attinghausen, 25. April 2018

# Erfolgsrechnung gestaffelt nach HRM2

Einwohnergemeinde

	Rechnung 2017	Budget 2017	Rechnung 2016
<b>Betrieblicher Aufwand</b>	<b>4'405'138.72</b>	<b>4'577'700.00</b>	<b>4'278'075.07</b>
30 Personalaufwand	2'310'999.80	2'321'800.00	2'306'352.60
31 Sach- und übriger Betriebsaufwand	608'457.97	663'800.00	717'106.92
33 Abschreibungen Verwaltungsvermögen	10'076.45	69'200.00	70'061.55
36 Transferaufwand, Beiträge an Dritte	1'475'604.50	1'522'900.00	1'184'554.00
<b>Betrieblicher Ertrag</b>	<b>4'501'266.75</b>	<b>4'464'200.00</b>	<b>4'921'268.35</b>
40 Fiskalertrag	2'552'258.30	2'516'400.00	2'557'458.40
41 Regalien und Konzessionen	67'900.15	70'000.00	69'239.00
42 Entgelte	152'033.65	118'500.00	139'264.15
43 Verschiedene Erträge	3.00		80.00
45 Entnahmen aus Fonds und Spezialfinanz	8'100.00	8'100.00	9'000.00
46 Transferertrag, Beiträge von Dritten	1'720'971.65	1'751'200.00	2'146'226.80
<b>Ergebnis aus betrieblicher Tätigkeit</b>	<b>96'128.03</b>	<b>-113'500.00</b>	<b>643'193.28</b>
34 Finanzaufwand	19'567.45	28'700.00	17'177.05
44 Finanzertrag	146'839.75	148'000.00	143'944.70
<b>Ergebnis aus Finanzierung</b>	<b>127'272.30</b>	<b>119'300.00</b>	<b>126'767.65</b>
<b>Operatives Ergebnis</b>	<b>223'400.33</b>	<b>5'800.00</b>	<b>769'960.93</b>
38 Ausserordentlicher Aufwand	133'849.00		525'647.00
<b>Ausserordentliches Ergebnis</b>	<b>-133'849.00</b>		<b>-525'647.00</b>
<b>Gesamtergebnis Erfolgsrechnung</b>	<b>89'551.33</b>	<b>5'800.00</b>	<b>244'313.93</b>

# Zusammenzug Erfolgsrechnung Funktionale Gliederung

Einwohnergemeinde

	Erfolgsrechnung	Rechnung 2017		Budget 2017		Rechnung 2016	
		Aufwand	Ertrag	Aufwand	Ertrag	Aufwand	Ertrag
0	<b>ALLGEMEINE VERWALTUNG</b> Nettoergebnis	639'032.82	164'368.40 474'664.42	643'400	147'800 495'600	654'797.94	163'962.30 490'835.64
1	<b>ÖFFENTLICHE ORDNUNG UND SICHERHEIT</b> Nettoergebnis	133'519.65	69'817.65 63'702.00	144'800	64'300 80'500	151'704.45	69'906.35 81'798.10
2	<b>BILDUNG</b> Nettoergebnis	2'980'323.05	806'827.90 2'173'495.15	3'056'200	799'800 2'256'400	3'114'767.84	886'087.90 2'228'679.94
3	<b>KULTUR, SPORT UND FREIZEIT</b> Nettoergebnis	66'048.70	4'372.30 61'676.40	77'400	3'500 73'900	66'418.20	5'195.15 61'223.05
4	<b>GESUNDHEIT</b> Nettoergebnis	231'625.45	72'950.60 158'674.85	252'000	78'500 173'500	235'289.60	73'830.85 161'458.75
5	<b>SOZIALE SICHERHEIT</b> Nettoergebnis	111'819.60	26'766.60 85'053.00	132'200	12'000 120'200	84'674.20	5'150.00 79'524.20
6	<b>VERKEHR</b> Nettoergebnis	310'257.50	32'283.30 277'974.20	203'000	30'600 172'400	448'904.30	36'623.50 412'280.80
7	<b>UMWELTSCHUTZ UND RAUMORDNUNG</b> Nettoergebnis	27'080.25	8'911.80 18'168.45	34'100	14'300 19'800	17'264.59	13'649.00 3'615.59
8	<b>VOLKSWIRTSCHAFT</b> Nettoergebnis	38'745.35 39'291.80	78'037.15	38'400 36'500	74'900	39'405.05 38'694.95	78'100.00
9	<b>FINANZEN UND STEUERN</b> Nettoergebnis	71'120.45 3'320'798.35	3'434'788.45	80'700 3'361'600	3'442'300	58'233.30 3'320'798.35	3'783'268.35
		<b>4'609'572.82</b>	<b>4'699'124.15</b>	<b>4'662'200</b>	<b>4'668'000</b>	<b>4'871'459.47</b>	<b>5'115'773.40</b>
	<i>Nettoergebnis</i>	<i>89'551.33</i>		<i>5'800</i>		<i>244'313.93</i>	
		<b>4'699'124.15</b>	<b>4'699'124.15</b>	<b>4'668'000</b>	<b>4'668'000</b>	<b>5'115'773.40</b>	<b>5'115'773.40</b>

# Zusammenzug Investitionsrechnung Funktionale Gliederung

Einwohnergemeinde

		Rechnung 2017		Budget 2017		Rechnung 2016	
		Ausgaben	Einnahmen	Ausgaben	Einnahmen	Ausgaben	Einnahmen
	<b>Investitionsrechnung</b>	<b>230'929.25</b>		<b>590'000</b>	<b>48'000</b>	<b>354'904.00</b>	<b>50'262.40</b>
	<b>Nettoergebnis</b>		<b>230'929.25</b>		<b>542'000</b>		<b>304'641.60</b>
<b>0.1</b>	<b>ALLGEMEINE VERWALTUNG</b>			<b>40'000</b>			
	Nettoergebnis				40'000		
<b>2</b>	<b>BILDUNG</b>					<b>45'813.55</b>	
	Nettoergebnis						45'813.55
<b>3</b>	<b>KULTUR, SPORT UND FREIZEIT</b>	<b>40'000.00</b>		<b>40'000</b>			
	Nettoergebnis		40'000.00		40'000		
<b>6</b>	<b>VERKEHR</b>	<b>175'929.25</b>		<b>460'000</b>	<b>48'000</b>	<b>309'090.45</b>	<b>50'262.40</b>
	Nettoergebnis		175'929.25		412'000		258'828.05
<b>7</b>	<b>UMWELTSCHUTZ UND RAUMORDNUNG</b>	<b>15'000.00</b>		<b>50'000</b>			
	Nettoergebnis		15'000.00		50'000		



# Bilanz

Einwohnergemeinde

		Per 31.12.2017	Per 31.12.2016	Veränderung
<b>1</b>	<b>Aktiven</b>	<b>5'362'242.27</b>	<b>5'024'093.35</b>	<b>338'148.92</b>
<b>10</b>	<b>Finanzvermögen</b>	<b>4'449'746.47</b>	<b>4'191'601.35</b>	<b>258'145.12</b>
100	Fl. Mittel und kurzfr. Geldanlagen	1'854'633.32	1'612'544.35	242'088.97
101	Forderungen	800'943.80	802'323.20	-1'379.40
104	Aktive Rechnungsabgrenzungen	63'684.40	52'011.70	11'672.70
106	Vorräte und angefangene Arbeiten	26'078.75	25'465.90	612.85
107	Finanzanlagen	619'406.20	614'256.20	5'150.00
108	Sachanlagen Finanzvermögen	1'085'000.00	1'085'000.00	-
<b>14</b>	<b>Verwaltungsvermögen</b>	<b>912'495.80</b>	<b>832'492.00</b>	<b>80'003.80</b>
140	Sachanlagen Verwaltungsvermögen	2'018.80	15.00	2'003.80
144	Darlehen	145'000.00	100'000.00	45'000.00
145	Beteiligungen, Grundkapitalien	604'726.00	604'726.00	-
146	Investitionsbeiträge	160'751.00	127'751.00	33'000.00
<b>2</b>	<b>Passiven</b>	<b>-5'362'242.27</b>	<b>-5'024'093.35</b>	<b>-338'148.92</b>
<b>20</b>	<b>Fremdkapital</b>	<b>-2'897'714.11</b>	<b>-2'649'116.52</b>	<b>-248'597.59</b>
200	Laufende Verbindlichkeiten	-1'003'321.90	-916'421.77	-86'900.13
201	Kurzfristige Finanzverbindlichkeiten	-216'034.41	-61'262.85	-154'771.56
204	Passive Rechnungsabgrenzung	-105'457.95	-65'232.05	-40'225.90
206	Langfristige Finanzverbindlichkeiten	-1'500'000.00	-1'525'200.00	25'200.00
209	Verb. gegenüber Spezialfinanz.&Fonds im FK	-72'899.85	-80'999.85	8'100.00
<b>29</b>	<b>Eigenkapital</b>	<b>-2'464'528.16</b>	<b>-2'374'976.83</b>	<b>-89'551.33</b>
299	Bilanzüberschuss-/fehlbetrag	-2'464'528.16	-2'374'976.83	-89'551.33

## Geldflussrechnung

		Rechnung 2017	Rechnung 2016
<b>Betriebliche Tätigkeit</b>	<b><i>Ergebnis der Erfolgsrechnung</i></b>	<b>89'551.33</b>	<b>244'313.93</b>
	Abschreibungen		
	ordentlich	10'076.45	70'061.55
	zusätzlich	133'849.00	525'647.00
	Investitionsbeiträge	7'000.00	7'000.00
	Wertberichtigungen Darlehen VV und Beteiligungen VV	-	-
	Veränderungen		
	Guthaben, Forderungen	1'379.40	21'025.13
	Rechnungsabgrenzungen	28'553.20	44'331.00
	Rückstellungen	-	-
	Vorräte und angefangene Arbeiten	-612.85	-3'860.30
	Spezial- und Vorfinanzierungen	-8'100.00	-9'000.00
	Verbindlichkeiten, Kreditoren	86'900.13	20'905.42
	Gewinne (-) oder Verluste (+) aus Verkauf oder Kursbewertung FV	-5'150.00	515.00
	<b>Geldfluss aus betrieblicher Tätigkeit</b>	<b>343'446.66</b>	<b>920'938.73</b>
<b>Investitionstätigkeit</b>			
	Ausgaben, Erwerb		
	Investitionen, Sach- und immaterielle Anlagen	-145'929.25	-354'904.00
	Darlehen und Beteiligungen	-45'000.00	-
	Investitionsbeiträge	-40'000.00	-
	Einnahmen, Abgang, Verkauf		
	Investitionen, Sach- und immaterielle Anlagen	-	50'262.40
	Darlehen und Beteiligungen	-	-
	Investitionsbeiträge	-	-
	<b>Geldfluss aus Investitionstätigkeit</b>	<b>-230'929.25</b>	<b>-304'641.60</b>
	<b>Finanzierungsüberschuss/-fehlbetrag</b>	<b>112'517.41</b>	<b>616'297.13</b>
<b>Finanzierungstätigkeit</b>			
	Zunahme / Abnahme		
	Darlehen, Finanzverbindlichkeiten	129'571.56	-904'827.82
	Finanz- und Sachanlagen	-	480'000.00
	<b>Geldfluss aus Finanzierungstätigkeit</b>	<b>129'571.56</b>	<b>-424'827.82</b>
	<b>Veränderung des Fonds „Geld“</b>	<b>242'088.97</b>	<b>191'469.31</b>
	<b>Liquiditätsnachweis</b>		
	Flüssige Mittel 01.01.	1'612'544.35	1'421'075.04
	Flüssige Mittel 31.12.	1'854'633.32	1'612'544.35
	<b>Veränderung Flüssige Mittel (Fonds Geld)</b>	<b>242'088.97</b>	<b>191'469.31</b>

## Grundsätze zur Rechnungslegung

### Angewendetes Regelwerk

Die Jahresrechnung ist in Übereinstimmung mit dem Reglement über das Rechnungswesen der Einwohnergemeinden (RRG; RB 3.2115) und den entsprechenden Weisungen der Finanzdirektion erstellt worden. Diese beziehen sich auf das Handbuch Harmonisiertes Rechnungslegungsmodell für die Kantone und Gemeinden, HRM2, herausgegeben von der Konferenz der Kantonalen Finanzdirektoren.

### Rechnungslegungsgrundsätze

Die Rechnungslegung richtet sich nach den Grundsätzen der Bruttodarstellung, der Periodenabgrenzung, der Fortführung, der Wesentlichkeit, der Verständlichkeit, der Zuverlässigkeit, der Vergleichbarkeit und der Stetigkeit gemäss Art. 44 RRG.

### Bilanzierungs- und Bewertungsgrundsätze

Grundsätzlich richten sich die Bilanzierungs- und Bewertungsgrundsätze nach dem Handbuch Harmonisiertes Rechnungslegungsmodell für die Kantone und Gemeinden, HRM2, herausgegeben von der Konferenz der Kantonalen Finanzdirektoren.

Vermögenswerte im **Finanzvermögen** werden bilanziert, wenn sie einen künftigen wirtschaftlichen Nutzen erbringen und ihr Wert verlässlich ermittelt werden kann.

Vermögenswerte im **Verwaltungsvermögen** werden bilanziert, wenn sie zukünftige Vermögenszuflüsse bewirken oder einen mehrjährigen öffentlichen Nutzen aufweisen und ihr Wert verlässlich ermittelt werden kann.

**Verpflichtungen** werden bilanziert, wenn ihre Erfüllung voraussichtlich zu einem Mittelabfluss führen wird und ihr Wert verlässlich ermittelt werden kann.

**Rückstellungen** sind Bestandteil des Fremdkapitals. Sie werden gebildet für bestehende Verpflichtungen, bei denen der Zeitpunkt der Erfüllung oder die Höhe des künftigen Mittelabflusses mit Unsicherheiten behaftet sind.

Das **Fremdkapital** wird zum Nominalwert bewertet.

**Anlagen im Finanzvermögen** werden bei erstmaliger Bilanzierung zu Anschaffungskosten bilanziert. Entsteht kein Aufwand, wird zu Verkehrswerten zum Zeitpunkt des Zugangs bilanziert. Folgebewertungen erfolgen zum Verkehrswert am Bilanzierungstichtag, wobei eine systematische Neubewertung der Finanzanlagen jährlich, der übrigen Anlagen periodisch, d. h. mindestens alle 10 Jahre stattfindet.

**Anlagen im Verwaltungsvermögen** werden zu Anschaffungs- bzw. Herstellkosten bilanziert.

Anlagen des Verwaltungsvermögens, die durch Nutzung einem Wertverzehr unterliegen, werden ordentlich je Anlagekategorie **degressiv** vom Restbuchwert **abgeschrieben**. Die jährlichen Abschreibungssätze auf dem Restbuchwert sind im Anlagespiegel aufgeführt. Auf die Führung einer Anlagebuchhaltung wird verzichtet.

**Zusätzliche Abschreibungen** auf dem Verwaltungsvermögen sind zulässig, soweit kein Bilanzfehlbetrag vorhanden ist. Sie werden im ausserordentlichen Aufwand verbucht.

Die **Aktivierungsgrenze** beträgt CHF 30'000.00 (vgl. Art. 48 RRG).

### **Abweichungen von HRM2:**

Gegenüber dem Handbuch HRM2 wird bezüglich Buchführung und Rechnungslegung in folgenden Punkten abgewichen:

Es wird keine Anlagenbuchhaltung geführt. Im Anlagenspiegel können folglich auch keine kumulierten Anschaffungswerte und Wertberichtigungen ausgewiesen werden.

Für die gebührenfinanzierten Bereiche (Ver- und Entsorgungsbereiche, Heime etc.) werden die Abschreibungen gemäss der Weisung Nr. 2.02 vom 20.11.2010 (gültig ab 1.1.2012) der Finanzdirektion linear vom Anschaffungswert vorgenommen. Für diese Bereiche wird eine Anlagenbuchhaltung geführt.

## Anlagespiegel

### Verwaltungsvermögen

Konto	Buchwert 1.1.2017	Zugänge	Abgänge	ordentliche Abschreibungen	zusätzliche Abschreibungen	andere Bewegungen	Buchwert 31.12.2017	Abschreibung in % Buchwert
<b>Sachanlagen</b>	<b>140</b>	<b>15.00</b>	<b>145'929.25</b>	<b>-</b>	<b>-10'076.45</b>	<b>-133'849.00</b>	<b>-</b>	<b>2'018.80</b>
<b>Strassen / Verkehrswege</b>	<b>1401</b>	<b>3.00</b>	<b>143'925.45</b>	<b>-</b>	<b>-10'076.45</b>	<b>-133'849.00</b>	<b>-</b>	<b>3.00 7%</b>
Gemeindestrassen	1401.00	1.00	143'925.45	-	-10'076.45	-133'849.00	-	1.00
Waldstrasse	1401.10	1.00						1.00
Strassenbeleuchtung	1401.50	1.00						1.00
<b>Wasserbau</b>	<b>1402</b>	<b>1.00</b>	<b>-</b>	<b>-</b>	<b>-</b>	<b>-</b>	<b>-</b>	<b>1.00 7%</b>
Schutzdämme	1402.10	1.00						1.00
<b>Übrige Tiefbauten</b>	<b>1403</b>	<b>2.00</b>	<b>-</b>	<b>-</b>	<b>-</b>	<b>-</b>	<b>-</b>	<b>2.00 7%</b>
Friedhoferweiterung	1403.10	1.00						1.00
Sanierung "Glöcheret"	1403.20	1.00						1.00
<b>Hochbauten</b>	<b>1404</b>	<b>5.00</b>	<b>-</b>	<b>-</b>	<b>-</b>	<b>-</b>	<b>-</b>	<b>5.00 10%</b>
Schulhaus	1404.01	1.00						1.00
MZG Schulhausweg 7/9	1404.10	1.00						1.00
öffentl. Schutzraum Freiherrenstr. 17	1404.20	1.00						1.00
Kinderspielplatz "Trotzli"	1404.30	1.00						1.00
Sportplatz	1404.40	1.00						1.00
<b>Mobilien Verwaltungsvermögen</b>	<b>1406</b>	<b>3.00</b>	<b>-</b>	<b>-</b>	<b>-</b>	<b>-</b>	<b>-</b>	<b>3.00 50%</b>
Maschinen, Fahrzeuge Feuerwehr	1406.10	1.00						1.00
Mobilien, Einrichtungen Schulhaus	1406.20	1.00						1.00
Mobilien, Maschinen allgemein	1406.90	1.00						1.00
<b>Anlagen im Bau</b>	<b>1407</b>	<b>-</b>	<b>2'003.80</b>	<b>-</b>	<b>-</b>	<b>-</b>	<b>-</b>	<b>2'003.80 0%</b>
Belagsanierung Gändlistrasse	1407.10	-	2'003.80	-	-	-	-	2'003.80
<b>Übrige Sachanlagen</b>	<b>1409</b>	<b>1.00</b>	<b>-</b>	<b>-</b>	<b>-</b>	<b>-</b>	<b>-</b>	<b>1.00 50%</b>
Umgebung Burgruine	1409.10	1.00						1.00

<b>Darlehen</b>	<b>144</b>	<b>100'000.00</b>	<b>45'000.00</b>	<b>-</b>	<b>-</b>	<b>-</b>	<b>-</b>	<b>145'000.00</b>	<b>kaufm. Grundsätze</b>
<b>an private Unternehmungen</b>	<b>1446</b>	<b>-</b>	<b>30'000.00</b>	<b>-</b>	<b>-</b>	<b>-</b>	<b>-</b>	<b>30'000.00</b>	
Luftseilbahn Attinghausen-Brüsti AG	1445.01	-	30'000.00					30'000.00	
								-	
<b>an private Organisationen</b>	<b>1446</b>	<b>100'000.00</b>	<b>15'000.00</b>	<b>-</b>	<b>-</b>	<b>-</b>	<b>-</b>	<b>115'000.00</b>	
Schwingklub Attinghausen	1446.01	100'000.00	-					100'000.00	
Wassergenossenschaft Brüsti	1446.01	-	15'000.00					15'000.00	
<b>Beteiligungen, Grundkapitalien</b>	<b>145</b>	<b>604'726.00</b>	<b>-</b>	<b>-</b>	<b>-</b>	<b>-</b>	<b>-</b>	<b>604'726.00</b>	<b>kaufm. Grundsätze</b>
<b>an öffentliche Unternehmungen</b>	<b>1454</b>	<b>602'550.00</b>	<b>-</b>	<b>-</b>	<b>-</b>	<b>-</b>	<b>-</b>	<b>602'550.00</b>	
Abwasser Uri	1454.01	598'000.00						598'000.00	
Beteiligung LISAG	1454.02	1'300.00						1'300.00	
Beteiligung Auto AG Uri	1454.03	1'250.00						1'250.00	
Beteiligung Uri Tourismus AG	1454.04	2'000.00						2'000.00	
<b>an private Unternehmungen</b>	<b>1455</b>	<b>2'176.00</b>	<b>-</b>	<b>-</b>	<b>-</b>	<b>-</b>	<b>-</b>	<b>2'176.00</b>	
Beteiligung LSB Attinghausen-Brüsti AG	1455.01	176.00						176.00	
Beteiligung EWA	1455.02	2'000.00						2'000.00	
<b>Investitionsbeiträge</b>	<b>146</b>	<b>127'751.00</b>	<b>40'000.00</b>	<b>-</b>	<b>-7'000.00</b>	<b>-</b>	<b>-</b>	<b>160'751.00</b>	<b>kaufm. Grundsätze</b>
<b>an private Unternehmungen</b>	<b>1465.01</b>	<b>1.00</b>	<b>-</b>	<b>-</b>	<b>-</b>	<b>-</b>	<b>-</b>	<b>1.00</b>	
Investitionsbeiträge Brüstiseilbahn	1465.01	1.00						1.00	
<b>an private Org. o. Erwerbszweck</b>	<b>1466</b>	<b>127'750.00</b>	<b>-</b>	<b>-</b>	<b>-7'000.00</b>	<b>-</b>	<b>-</b>	<b>120'750.00</b>	
Investitionsbeitrag Schwingklub	1466.01	127'750.00			-7'000.00			120'750.00	
<b>an Anlagen</b>	<b>1469</b>	<b>-</b>	<b>40'000.00</b>	<b>-</b>	<b>-</b>	<b>-</b>	<b>-</b>	<b>40'000.00</b>	
Ryysboogä-Brugg	1469.01	-	40'000.00					40'000.00	
<b>TOTAL</b>		<b>832'492.00</b>	<b>230'929.25</b>	<b>-</b>	<b>-17'076.45</b>	<b>-133'849.00</b>	<b>-</b>	<b>912'495.80</b>	

## Finanzvermögen

Konto	Buchwert 01.01.2017	Zugänge	Abgänge	Neubewertungen, Wertsteigerungen, Wertverluste	andere Bewegungen	Buchwert 31.12.2017	
<b>Finanzanlagen Finanzvermögen</b>	<b>107</b>	<b>614'256.20</b>	-	-	<b>5'150.00</b>	-	<b>619'406.20</b>
<b>Aktien und Anteilscheine</b>	<b>1070</b>	<b>14'256.20</b>	-	-	<b>5'150.00</b>	-	<b>19'406.20</b>
Aktien Dätwyler Holding AG	1070.01	14'255.20			5'150.00		19'405.20
Aktien Höfli Zentrum AG in Liq.	1070.02	1.00					1.00
<b>Verzinsliche Anlagen</b>	<b>1071</b>	<b>600'000.00</b>	-	-	-	-	<b>600'000.00</b>
Darlehen Wasserversorgung	1071.01	600'000.00					600'000.00
Darlehen Wasservers. (ehem. Darl. Kanal.)	1071.02	-					-
<b>Sachanlagen Finanzvermögen</b>	<b>108</b>	<b>1'085'000.00</b>	-	-	-	-	<b>1'085'000.00</b>
<b>Gebäude Finanzvermögen</b>	<b>1084</b>	<b>1'085'000.00</b>	-	-	-	-	<b>1'085'000.00</b>
MFH Burgstrasse 21	1084.00	1'085'000.00					1'085'000.00
<b>TOTAL</b>		<b>1'699'256.20</b>	-	-	<b>5'150.00</b>	-	<b>1'704'406.20</b>

## Beteiligungsspiegel

Name und Sitz	Rechtsform	Tätigkeit/öffentliche Aufgabe	Nominalkapital (100%) in TFr.	Eigentums- anteil in %	wesentliche weitere Beteiligte	spezifische Risiken
Abwasser Uri, Altdorf	Spezialgesetzliche Aktiengesellschaft	Sicherstellung Abwasserentsorgung	13'000	4.6%	Gemeinden im Kanton Uri	Solidarhaftung
Wasserversorgung Attinghausen	öffentlich-rechtliche Körperschaft	Sicherstellung Wasserversorgung	-	100.0%	keine	Subsidiäre Haftung für alle Verbindlichkeiten
Kreisschule Seedorf	Zweckverband	Oberstufe	-	statutarischer Kostenteiler	Gemeinde Seedorf, Bauen und Isenthal	Defizitdeckung
Lisag AG, Bürglen	Aktiengesellschaft	Aufbau, Betrieb und Unterhalt von Landesinformationssystemen auf der Grundlage der Daten der amtl. Vermessung	350	0.4%	öffentliche Hand (58 %), private Unternehmen (42 %)	keine
ZAKU, Attinghausen	Spezialgesetzliche Aktiengesellschaft	Sicherstellung Abfallentsorgung	10'000	4.4%	Gemeinden im Kanton Uri	Solidarhaftung
Uri Tourismus AG, Altdorf	Aktiengesellschaft	Organisation, Entwicklung und Förderung des Tourismus	144.5	1.4%	keine	keine
Auto AG Uri, Schattdorf	Aktiengesellschaft	Leistungserbringung im öffentl. Verkehr sowie private Personen- und Sachtransporte	235	0.5%	Kanton/Gemeinden (71 %)	keine
Elektrizitätswerk Altdorf AG, Altdorf	Aktiengesellschaft	Erzeugung, Übertragung, Verteilung, Verwertung, Kauf, Verkauf und Tausch elektrischer und anderer Energie	20'000	0.0%	CKW (62 %), öffentliche Hand (38 %)	keine
Luftseilbahn Attinghausen- Brüsti AG, Attinghausen	Aktiengesellschaft	Bau und gewerbsmässiger Betrieb einer Luftseilbahn von Attinghausen aufs Brüsti	102	8.5%	keine	keine



## Beteiligungsspiegel (Fortsetzung)

Name und Sitz	Anschaffungswert	Buchwert 31.12.17	wesentliche Zahlungsströme im Berichtsjahr (+ Einnahmen / - Ausgaben)		Finanzielle Eckwerte Stichtag: 31.12.2016		
			Art	in CHF	Bilanzsumme	Eigenkapital	Jahreserfolg
Abwasser Uri, Altdorf	598'000	598'000	Abwassergebühren	-18'550	42'895'737	19'657'869	100'009
Wasserversorgung Attinghausen	-	-	Veränderung kf Darlehen div. Int. Verr. Dienstleistungen	-169'783 714	1'252'546	652'332	-1'178
Kreisschule Seedorf	-	-	Anteil an den Betriebskosten	-922'851	751'276	66'279	-46'714
Lisag AG, Bürglen	1'300	1'300	Dividende Jahrespausch. GIS Uri	130 -7'690	1'632'450	13'266'387	85'633
ZAKU, Attinghausen	-	-	Dividende Steuerausfallentschädigung Entsch. Altpapiersamml. diverse Dienstleistungen Entsorgung Kehricht	+4'400 +29'697 +2'354 +100 -1'610	16'695'130	10'253'812	71'327
Uri Tourismus AG, Altdorf	2'000	2'000	Gemeindebeitrag	-17'932	833'132	370'281	247
Auto AG Uri, Schattdorf	3'050	1'250	Dividende diverse Dienstleistungen Rundkurs	50 -17'925 -12'173	14'717'073	5'679'864	1'766
Elektrizitätswerk Altdorf AG, Altdorf	2'000	2'000	Dividende Konzessionsgebühren Strom Unterhalt, div. Dienstl.	+160 +67'900 -20'134 -26'235	156'345'000	43'987	4'397
Luftseilbahn Attinghausen-Brüsti AG, Attinghausen	85'000	176	Transporte Darlehen	-1'780 -30'000	494'647	124'810	427

## Rückstellungsspiegel

	Konto	01.01.2017	Bildung	Auflösung	Verwendung	31.12.2017	Kommentar
	Konto	2050	2052/82		2059/89	2059/89	
<b>Total Rückstellungen</b>		-	-	-	-	-	
<b>kurzfristige Rückstellungen</b>		-	-	-	-	-	
→ es bestehen zur Zeit keine kurzfristigen Rückstellungen							
<b>langfristige Rückstellungen</b>		-	-	-	-	-	
→ es bestehen zur Zeit keine langfristigen Rückstellungen							

## Gewährleistungsspiegel

Name und Sitz	Eigentümer, wesentliche Miteigentümer	Typologie der Rechtsbeziehung	in CHF	wesentliche Zahlungsströme im Berichtsjahr (+ Einnahmen / - Ausgaben) Art	in CHF	Angaben zu den gesicherten Leistungen	spezifische zusätzliche Angaben
Abwasser Uri, Altdorf	Gemeinden des Kanton Uri	Solidarhaftung		Abwassergebühren	-18'550		Die Gemeinden haften unbeschränkt und solidarisch für die Verbindlichkeiten
Alters- und Pflegeheim Rüttigarten, Schattdorf	Einwohnergemeinde Schattdorf	Defizitdeckung		Pflegerestkosten	-162'942		Defizitübernahme von 15% nach Abzug von max. CHF 10'000.00 von anderen Mitträgern und eines Vorausanteils von 40 % der Einwohnergemeinde Schattdorf
EG PRW, Altdorf	Gemeinden des Kanton Uri	Solidarhaftung	-		-		Die Gemeinden haften subsidiär und solidarisch für die Verbindlichkeiten
Wasserversorgung Attinghausen	Einwohnergemeinde Attinghausen	subsidiäre Haftung		Veränd. Darlehen div. int. Verr. Dienstl.	-169'783 714		Die Einwohnergemeinde Attinghausen haftet für alle Verbindlichkeiten subsidiär
ZAKU, Attinghausen	Gemeinden des Kanton Uri	Solidarhaftung		Dividende Steuerausfallentsch. Entsch. Altpapier. diverse Dienstl. Entsorg./Kehrricht	+4'400 +29'697 +2'354 +100 -1'610		Die Gemeinden haften unbeschränkt und solidarisch für die Verbindlichkeiten
Sozialdienst Uri Nord, Altdorf	Gemeinden Altdorf, Attinghausen, Bauen, Flüelen, Isenthal, Seedorf, Seelisberg und Sisikon	Solidarhaftung		Anteil Betriebskosten	-31'340		Die Mitgliedergemeinden haften unbeschränkt und solidarisch für die Verbindlichkeiten
Kreisschule Seedorf	Gemeinden Bauen, Isenthal, Seedorf	Solidarhaftung		Anteil Betriebskosten	-922'851		Die Mitgliedergemeinden haften unbeschränkt und solidarisch für die Verbindlichkeiten

## Eigenkapitalnachweis

	Spezial- finanzierungen	Fonds im EK	Vor- finanzierungen	Neubewertungs- reserve FV	Aufwertungs- reserve VV	Übriges Eigenkapital	Bilanz- überschuss	Total
<b>Bestand 01.01.2017</b>	-	-	-	-	-	-	<b>2'374'976.83</b>	<b>2'374'976.83</b>
<b>Erhöhungen</b>	-	-	-	-	-	-	<b>89'551.33</b>	<b>89'551.33</b>
Einlagen								-
Neubewertungen								-
Jahresergebnis							89'551.33	89'551.33
<b>Reduktionen</b>	-	-	-	-	-	-	-	-
Entnahmen								-
Neubewertungen								-
Überträge innerhalb EK								-
Jahresergebnis							-	-
<b>Bestand 31.12.2017</b>	-	-	-	-	-	-	<b>2'464'528.16</b>	<b>2'464'528.16</b>

# Finanzkennzahlen

## Selbstfinanzierungsgrad

Berechnung:

Selbstfinanzierung in % der Nettoinvestitionen

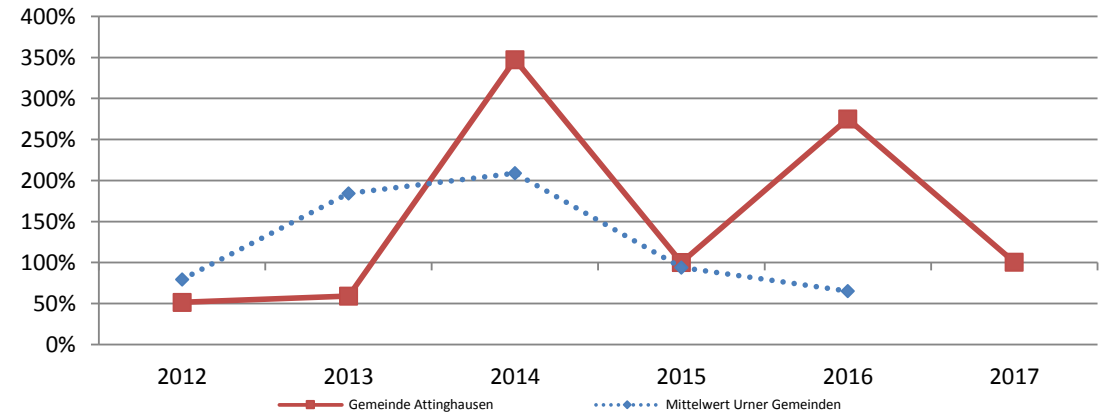
Aussage:

Diese Kennzahl gibt an, welchen Anteil ihrer Nettoinvestitionen die Gemeinde aus eigenen Mitteln finanzieren kann.

Richtwerte:

- Hochkonjunktur >100%
- Normalfall 80% - 100%
- Abschwung < 80%

HRM1	HRM2						Mittel 6 Jahre
2012	2013	2014	2015	2016	2017		
51.5%	59.1%	347.3%	100.0%	275.1%	100.6%	231.9%	



## Zinsbelastungsanteil

Berechnung:

Nettozinsen in % des Laufenden Ertrages

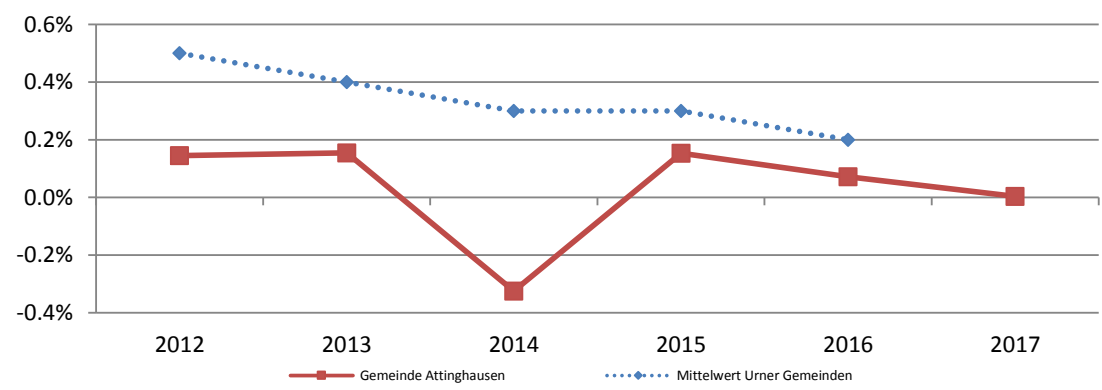
Aussage:

Diese Grösse sagt aus, welcher Anteil des Laufenden Ertrags durch den Nettozinsaufwand gebunden ist. Je tiefer der Wert, desto grösser der Handlungsspielraum.

Richtwerte:

- Gut 0% - 4%
- Genügend 4% - 9%
- Schlecht > 10%

HRM1	HRM2						Mittel 6 Jahre
2012	2013	2014	2015	2016	2017		
0.1%	0.2%	-0.3%	0.2%	0.1%	0.0%	0.0%	



## Nettoverschuldungsquotient

Berechnung:

Nettoschuld I im Verhältnis zum Fiskalertrag

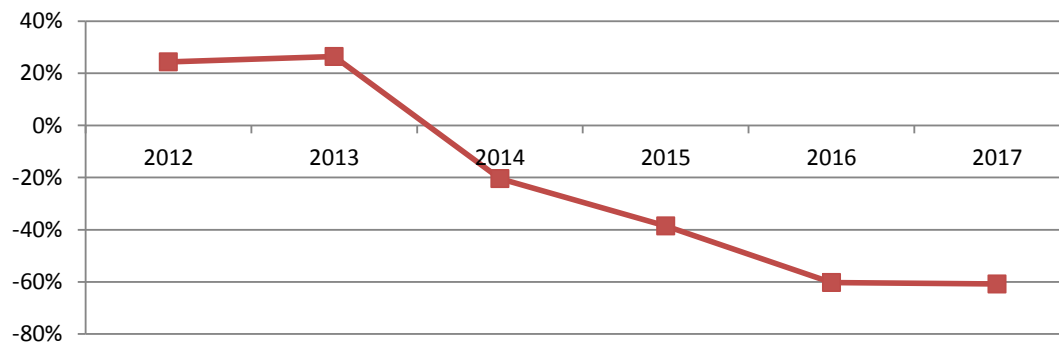
Aussage:

Diese Kennzahl zeigt auf, wieviele Jahrestriechen des Fiskalertrages notwendig sind, um die Nettoschuld abzutragen.

Richtwerte:

Gut < 100%  
Genügend 100% - 150%  
Schlecht > 150%

HRM1	HRM2						Mittel 6 Jahre
2012	2013	2014	2015	2016	2017		
24.3%	26.5%	-20.4%	-38.6%	-60.3%	<b>-60.8%</b>	<b>-23.4%</b>	



## Nettoschuld I pro Kopf (in CHF)

Berechnung:

Fremdkapital abzgl. Finanzvermögen dividiert durch Bevölkerungszahl

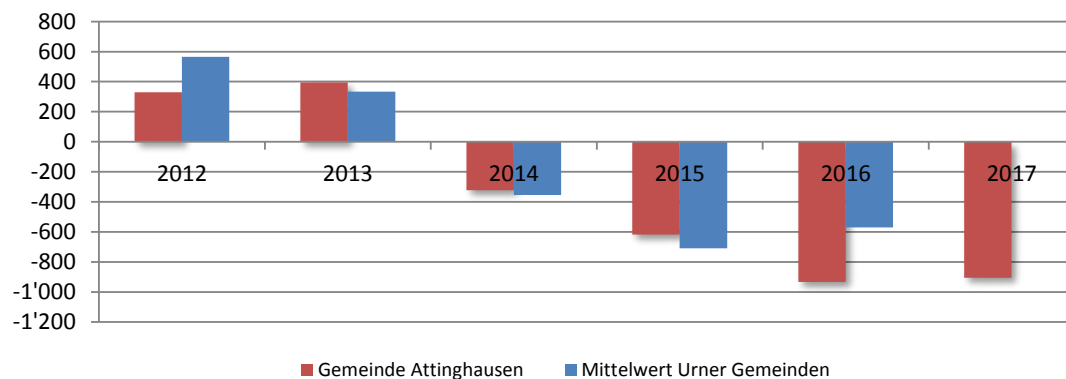
Aussage:

Diese Kennzahl zeigt die (+) Nettoschuld bzw. das (-) Nettovermögen pro Kopf auf.

Richtwerte:

Nettovermögen < 0 CHF  
Geringe Verschuldung 0 - 1'000 CHF  
Mittlere Verschuldung 1'001 - 2'500 CHF  
Hohe Verschuldung 2'501 - 5'000 CHF  
Sehr hohe Verschuldung > 5'000 CHF

HRM1	HRM2						Mittel 6 Jahre
2012	2013	2014	2015	2016	2017		
330	396	-322	-618	-933	<b>-907</b>	<b>-354</b>	



HRM1	HRM2						
	2012	2013	2014	2015	2016	2017	Mittel 6 Jahre
<b>Selbstfinanzierungsanteil</b>	2.5%	3.2%	25.0%	10.1%	16.5%	5.0%	11.4%

(Selbstfinanzierung in Prozent des Laufenden Ertrages)

Richtwerte	Gut	> 20%			Aussage	Diese Kennzahl gibt an, welchen Anteil ihres Ertrages die Gemeinde zur Finanzierung ihrer Investitionen aufwenden kann.	
	Mittel	10% - 20%					
	Schlecht	< 10%					

### Kapitaldienstanteil

	2012	2013	2014	2015	2016	2017	Mittel 6 Jahre
	5.9%	4.2%	2.1%	1.8%	1.7%	0.4%	2.6%

(Kapitalkosten in Prozent des Laufenden Ertrages)

Richtwerte	Geringe Belastung	0% - 5%			Aussage	Der Kapitaldienstanteil gibt Auskunft darüber, wie stark der Laufende Ertrag durch den Zinsendienst und die Abschreibungen belastet ist.	
	Tragbare Belastung	5% - 15%					
	Hohe Belastung	> 15%					

### Bruttoverschuldungsanteil

	2012	2013	2014	2015	2016	2017	Mittel 6 Jahre
	88.4%	107.4%	62.4%	72.5%	49.4%	58.5%	72.1%

(Bruttoschulden in Prozent des Laufenden Ertrages)

Richtwerte	Sehr gut	< 50%			Aussage	Diese Kennzahl gibt Auskunft über die Verschuldungssituation und ob die Verschuldung in einem angemessenen Verhältnis zum erwirtschafteten Ertrag steht.	
	Gut	50% - 100%					
	Mittel	100% - 150%					
	Schlecht	150% - 200%					
	Kritisch	> 200%					

### Investitionsanteil

	2012	2013	2014	2015	2016	2017	Mittel 6 Jahre
	4.8%	5.7%	17.7%	3.1%	7.8%	5.0%	7.8%

(Bruttoinvestitionen in Prozent der Gesamtausgaben)

Richtwerte	Schwach	< 10%			Aussage	Diese Kennzahl zeigt die Investitionstätigkeit im Verhältnis zu den Gesamtausgaben auf.	
	Mittel	10% - 20%					
	Stark	20% - 30%					
	Sehr stark	> 30%					

## Zusätzliche Angaben zur Jahresrechnung

### **Investitionsbeitrag Schwinghalle Attinghausen**

In Abweichung zu Art. 47 des Reglements über das Rechnungswesen der Einwohnergemeinden wird der Investitionsbeitrag von CHF 140'000 an den Schwingklub Attinghausen linear über 20 Jahre abgeschrieben.

### **Investitionsbeitrag Ryysboogä-Brugg**

In Abweichung zu Art. 47 des Reglements über das Rechnungswesen der Einwohnergemeinden wird der Investitionsbeitrag von CHF 40'000 an die Ryysboogä-Brugg linear mit 7% abgeschrieben. Die Anlage befindet sich in der Planungsphase. Die erste Abschreibungstranche wird nach Fertigstellung (voraussichtlich im 2018) vorgenommen.



## Wesentliche Abweichungen zum Budget 2017

### Abweichungen über CHF 5'000.00

Kontonummer	Kontobezeichnung	Rechnung 2017	Budget 2017	Abweichung	Wesentliche Ursache der Abweichung
<b>012</b>	<b>Gemeindeverwaltung</b>				
012.3000.10	Tag- und Sitzungsgelder	56'615	66'000	-9'385	Weniger/kürzere Sitzungen Behörden
<b>022</b>	<b>Gemeindeverwaltung</b>				
022.3130.30	Gebühren Bauwesen	13'256	6'500	6'756	Laufende Bauprojekte
022.4260.30	Rückerstattung Bauwesen	16'016	8'600	7'416	Rege Bautätigkeit
<b>029</b>	<b>Verwaltungsliegenschaften, Übriges</b>				
029.3132.00	Honorare ext. Berater, Gutachter	-	10'000	-10'000	Keine Beratungsaufträge benötigt
<b>150</b>	<b>Feuerwehr</b>				
150.3090.00	Aus- und Weiterbildung	-	8'700	-8'700	Keine Kurskosten angefallen, Entsch. neu im Konto Löhne, Entschädigungen verbucht
<b>212</b>	<b>Primarstufe</b>				
212.3020.00	Löhne	1'126'293	1'079'100	47'193	Zahlreiche Aushilfen aufgrund Mutterschaftsurlaub und krankheitsbedingten Ausfällen
212.3020.90	Erwerbsausfallentsch., Rückerstattungen	-51'488	-	-51'488	Mutterschaftsentschädigungen, Krankentaggelder
<b>213</b>	<b>Oberstufe</b>				
213.3612.12	Beitrag Kreisschule Seedorf	922'851	939'900	-17'049	Tiefere Schulkosten im 2016 (Schlussabrechnung im Jahr 2017 verrechnet)
<b>217</b>	<b>Schulliegenschaften</b>				
217.3300.40	Planmässige Abschreibungen Hochbauten	-	26'100	-26'100	Keine Abschreibungen aufgrund zusätzlichen Abschreibungen im Vorjahr
217.3300.60	Planmässige Abschreibungen Mobilien	-	10'000	-10'000	Keine Abschreibungen aufgrund zusätzlichen Abschreibungen im Vorjahr
<b>341</b>	<b>Sport</b>				
341.3140.10	Unterhalt Sportplätze/-anlagen	2'288	8'500	-6'212	Nur die allernötigsten Arbeiten wurden ausgeführt
<b>412</b>	<b>Kranken- und Pflegeheime</b>				
412.3636.00	Beitrag Restfinanzierung Pflegeheime	217'423	238'300	-20'877	Tiefere Pflegekosten als erwartet

<b>543</b>	<b>Alimentenbevorschussung und -inkasso</b>				
543.3637.10	Alimentenbevorschussung	43'422	38'200	5'222	Aktuelle Fälle
543.4260.10	Rückerstattungen Alimentenbevorschussung	20'090	12'000	8'090	Aktuelle Fälle
<b>572</b>	<b>Wirtschaftliche Hilfe</b>				
572.3637.00	Wirtschaftliche Hilfe an Privatpersonen	26'651	45'600	-18'949	Aktuelle Fälle
<b>615</b>	<b>Gemeindestrassen</b>				
615.3132.00	Honorare externe Berater	1'681	10'000	-8'319	Allgemein weniger Beratungskosten
615.3141.00	Unterhalt Strassen/Verkehrswege	29'269	34'500	-5'231	Allgemein tiefere Kosten Strassenunterhalt
615.3300.10	Planmässige Abschreibungen Strassen/Verkehrswe	10'076	29'100	-19'024	Sanierung Hochweg und Freiherrenstrasse abgeschlossen, geringere Abschreibungen aufgrund zusätzlichen Abschreibungen im Vorjahr
615.3830.10	Zusätzliche Abschr. Strassen/Verkehrswege	133'849	-	133'849	GR Beschluss vom 13.03.2018
<b>910</b>	<b>Steuern</b>				
910.4000.00	Einkommenssteuern nat. Personen Rechnungsj.	2'168'691	2'051'800	116'891	Mehr Steuereinnahmen als erwartet
910.4000.10	Einkommenssteuern nat. Personen Vorjahre	56'432	116'100	-59'668	Weniger Steuereinnahmen als erwartet
910.4002.00	Quellensteuern	37'470	26'400	11'070	Mehr Steuereinnahmen als erwartet
910.4010.10	Gewinnsteuern jur. Pers. Vorjahre	-2'609	32'100	-34'709	Markant tiefere Steuereinnahmen als erwartet
910.4011.10	Kapitalsteuern jur. Pers. Vorjahre	-5'186	700	-5'886	Markant tiefere Steuereinnahmen als erwartet
<b>930</b>	<b>Finanz- und Lastenausgleich</b>				
930.4621.20	Beitrag aus Bevölkerungslastenausgleich	231'933	272'000	-40'067	Neuberechnung FILA 2017, RR-Beschluss
930.4621.70	Beitrag aus Ressourcenausgleich	447'953	398'000	49'953	Neuberechnung FILA 2017, RR-Beschluss
<b>950</b>	<b>Ertragsanteile, übrige</b>				
950.4601.01	Grundstückgewinnsteuern	22'443	65'600	-43'157	Weniger Erträge als erwartet
950.4601.02	Erbschafts- und Schenkungssteuern	26'608	34'500	-7'892	Weniger Erträge als erwartet
<b>961</b>	<b>Zinsen</b>				
961.3406.00	Verzinsung Finanzverbindlichkeiten	1'988	9'100	-7'113	Tiefere Zinssätze als budgetiert, kein neues Darlehen nötig
<b>969</b>	<b>Finanzvermögen, Übriges</b>				
969.4440.00	Marktwertanpassungen Wertschriften	5'150	-	5'150	Bewertungskorrektur Wertschriften

## Kreditkontrolle

Kontonummer	Bezeichnung / Projekt	Organ	Datum	Kredit	Ausgaben bis 31.12.2016	Ausgaben 2017	Ausgaben bis 31.12.2017	Restkredit	Abrechnungs- datum
	<b>Sanierung Strassen "Hochweg" und Freiherrenstrasse</b>			<b>430'000</b>	<b>267'329</b>	<b>143'925</b>	<b>411'254</b>	<b>18'746</b>	
615.5010.01	Sanierung Freiherrenstrasse	ODG	23.05.2016	230'000	115'806	116'774	232'580	-2'580	28.05.2018
615.5010.02	Sanierung Hochweg	ODG	23.05.2016	200'000	151'523	27'151	178'674	21'326	28.05.2018
	<b>Belagsanierung Gändlistrasse</b>			<b>200'000</b>	<b>-</b>	<b>2'004</b>	<b>2'004</b>	<b>197'996</b>	
615.5010.12	Belagsanierung Gändlistrasse	ODG	27.11.2017	200'000	-	2'004	2'004	197'996	

# Erfolgsrechnung nach Funktionen

Einwohnergemeinde

Konto	Bezeichnung	Rechnung 2017		Budget 2017		Rechnung 2016	
		Aufwand	Ertrag	Aufwand	Ertrag	Aufwand	Ertrag
<b>0</b>	<b>ALLGEMEINE VERWALTUNG</b>	<b>639'032.82</b>	<b>164'368.40</b>	<b>643'400</b>	<b>147'800</b>	<b>654'797.94</b>	<b>163'962.30</b>
<b>011</b>	<b>Gemeindevers., Abstimmungen, RPK</b>	<b>13'308.80</b>	<b>4'755.00</b>	<b>14'700</b>	<b>4'700</b>	<b>16'107.45</b>	<b>5'835.00</b>
011.3000.00	Amtsentschädigungen	1'000.00		1'000		1'000.00	
011.3000.10	Tag- und Sitzungsgelder	4'490.00		5'000		5'640.00	
011.3050.10	Sozialversicherungsbeiträge	107.20		200		185.65	
011.3102.00	Drucksachen, Publikationen	2'930.05		2'700		2'426.85	
011.3130.10	Porti, Telefon	2'530.50		3'100		4'318.50	
011.3199.00	Übriger Betriebsaufwand	1'751.05		2'200		2'036.45	
011.3636.10	Beitrag an Parteien	500.00		500		500.00	
011.4611.00	Entschädigungen vom Kanton		4'755.00		4'700		5'835.00
<b>012</b>	<b>Gemeinderat, Kommissionen</b>	<b>111'339.90</b>		<b>123'600</b>	<b>500</b>	<b>128'222.15</b>	
012.3000.00	Amtsentschädigungen	17'400.00		16'900		17'900.00	
012.3000.10	Tag- und Sitzungsgelder	56'615.00		66'000		60'590.00	
012.3050.10	Sozialversicherungsbeiträge	4'360.45		4'900		4'758.25	
012.3090.00	Aus- und Weiterbildung			1'000		190.00	
012.3102.00	Drucksachen, Publikationen	7'142.60		7'500		7'321.85	
012.3130.10	Porti, Telefon	148.45		200		144.40	
012.3130.60	Anlässe und Empfänge	13'434.25		14'200		9'740.35	
012.3130.61	Jungbürgerfeier					1'640.80	
012.3132.00	Honorare ext. Berater, Gutachter	6'966.85		7'000		20'107.45	
012.3134.00	Versicherungsprämien	100.00		100		100.00	
012.3170.00	Spesenentschädigungen	816.40		1'000		1'500.90	
012.3199.00	Übriger Betriebsaufwand	770.70		1'000		670.00	
012.3632.10	Beitrag an Urner Gemeindeverband	3'585.20		3'800		3'558.15	
012.4260.30	Rückerstattung und Kostenbeteiligung Dritter				500		
<b>022</b>	<b>Gemeindeverwaltung</b>	<b>485'200.57</b>	<b>117'373.40</b>	<b>474'800</b>	<b>100'600</b>	<b>473'182.69</b>	<b>116'127.30</b>
022.3010.00	Löhne	312'205.10		311'600		290'614.50	
022.3010.90	Erwerbsausfallentsch., Rückerstattungen	-602.05		-3'700		-3'528.00	
022.3050.00	AG-Beiträge AHV,IV,EO,ALV,Verwaltungsk.	19'733.60		19'700		18'432.55	
022.3052.00	AG-Beiträge an Pensionskasse	24'757.40		20'500		22'957.35	
022.3053.00	AG-Beiträge an Unfallversicherungen	470.70		1'400		1'253.35	
022.3054.00	AG-Beiträge an Familienausgleichskasse	5'154.10		5'300		4'926.85	
022.3055.00	AG-Beiträge Krankentaggeldversicherung	477.40		600		557.25	
022.3090.00	Aus- und Weiterbildung	1'398.20		5'000		4'600.00	
022.3090.10	Aus- und Weiterbildung Lernende	200.00				740.00	
022.3091.00	Personalwerbung	2'960.30		3'000		1'438.55	
022.3099.00	Übriger Personalaufwand	1'445.60		600		1'337.10	
022.3100.00	Büromaterial	5'631.55		7'100		6'586.00	
022.3102.30	Publikationen Bauwesen	2'730.00		2'100		2'415.00	

# Erfolgsrechnung nach Funktionen

Einwohnergemeinde

Konto	Bezeichnung	Rechnung 2017		Budget 2017		Rechnung 2016	
		Aufwand	Ertrag	Aufwand	Ertrag	Aufwand	Ertrag
022.3103.00	Fachliteratur, Zeitschriften	449.00		700		576.10	
022.3110.00	Anschaffung Büromobiliar und -geräte	595.90		900		420.40	
022.3113.00	Anschaffung EDV-Geräte	1'258.00		900		1'021.80	
022.3118.00	Anschaffung Software, Lizenzen	11'401.40		13'100		11'164.60	
022.3130.10	Porti, Telefon	6'513.90		7'700		6'917.10	
022.3130.20	Betriebskosten	1'871.40		2'600		2'536.65	
022.3130.30	Gebühren Bauwesen	13'256.20		6'500		16'397.75	
022.3130.90	Post-, Bankspesen	1'250.97		1'600		1'198.89	
022.3132.00	Honorare ext. Berater, Gutachter	680.40				1'470.00	
022.3133.00	Informatik-Nutzungsaufwand	35'132.50		32'300		29'604.55	
022.3134.00	Versicherungsprämien	679.40		700		679.45	
022.3150.00	Unterhalt Büromobiliar und -geräte			1'000		1'369.85	
022.3153.00	Unterhalt EDV			500			
022.3158.00	Unterhalt immaterielle Anlagen	1'335.30		1'900		18'724.90	
022.3161.00	Mieten, Benützungskosten Mobilien	2'513.40		2'100		2'086.80	
022.3170.00	Spesenentschädigungen			200			
022.3199.00	Übriger Betriebsaufwand	275.50		200		74.15	
022.3611.00	Vergütung an Kanton für Veranlagung Steuern	19'222.00		19'100		18'894.00	
022.3611.10	Inkassoprovision Steuern jur. Personen	498.40		600		495.20	
022.3611.20	Anteil Liegenschaftsschätzung	11'705.00		9'000		7'220.00	
022.4210.00	Gebühren für Amtshandlungen		45.00		200		30.00
022.4210.30	Gebühren Bauwesen		14'070.00		9'500		13'955.00
022.4240.00	Gebühren Benützungen u. Dienstleistungen		5'654.40		5'700		6'017.60
022.4260.00	Rückerstattung und Kostenbeteiligung Dritter		1'080.00				
022.4260.10	Rückerstattungen Wasserversorgung		600.00		600		600.00
022.4260.20	Rückerstattungen Betriebskosten		2'062.05		1'200		3'760.45
022.4260.30	Rückerstattungen Bauwesen		16'015.75		8'600		18'057.20
022.4260.90	Überschussbeteiligung Versicherungen		33.00				
022.4270.10	Steuerbussen		170.00				
022.4270.30	Bussen Bauwesen		1'300.00				
022.4309.00	Übriger betrieblicher Ertrag		3.00				
022.4390.00	Übriger Ertrag						80.00
022.4611.10	Inkassoprovision Einzug Kantonssteuern		12'664.00		11'500		12'710.00
022.4612.10	Inkassoprovision Einzug Kirchensteuern		14'896.20		14'900		14'807.05
022.4900.00	Interne Verr. Material- u. Warenbezügen		600.00		600		600.00
022.4910.00	Interne Verrechnung von Personalaufwand		33'780.00		33'800		32'910.00
022.4930.00	Interne Verr. Betriebs- und Verw.-Kosten		14'400.00		14'000		12'600.00

# Erfolgsrechnung nach Funktionen

Einwohnergemeinde

Konto	Bezeichnung	Rechnung 2017		Budget 2017		Rechnung 2016	
		Aufwand	Ertrag	Aufwand	Ertrag	Aufwand	Ertrag
<b>029</b>	<b>Verwaltungsliegenschaften, Übriges</b>	<b>29'183.55</b>	<b>42'240.00</b>	<b>30'300</b>	<b>42'000</b>	<b>37'285.65</b>	<b>42'000.00</b>
029.3010.00	Löhne	1'987.50		1'800		1'712.50	
029.3050.10	Sozialversicherungsbeiträge	167.50		200		144.05	
029.3120.00	Ver- und Entsorgung Liegenschaften VV	17'486.50		16'600		15'804.25	
029.3130.00	Dienstleistungen Dritter	868.00		900		1'313.80	
029.3134.00	Versicherungsprämien	3'947.40		4'100		3'987.75	
029.3144.00	Unterhalt Liegenschaften	1'816.05				8'894.85	
029.3151.00	Unterhalt Maschinen, Geräte, etc.	2'110.60		1'700		4'628.45	
029.3199.00	Übriger Betriebsaufwand			200			
029.3300.40	Planmässige Abschreibungen Hochbauten			4'000			
029.3910.00	Interne Verrechnung von Personalaufwand	800.00		800		800.00	
029.4470.00	Mieterträge		42'000.00		42'000		42'000.00
029.4472.00	Vergütung für Benützer Liegenschaften		240.00				

# Erfolgsrechnung nach Funktionen

Einwohnergemeinde

Konto	Bezeichnung	Rechnung 2017		Budget 2017		Rechnung 2016	
		Aufwand	Ertrag	Aufwand	Ertrag	Aufwand	Ertrag
<b>1</b>	<b>ÖFFENTLICHE ORDNUNG UND SICHERHEIT</b>	<b>133'519.65</b>	<b>69'817.65</b>	<b>144'800</b>	<b>64'300</b>	<b>151'704.45</b>	<b>69'906.35</b>
<b>140</b>	<b>Allgemeines Rechtswesen</b>	<b>50'943.15</b>	<b>2'338.00</b>	<b>53'200</b>	<b>2'500</b>	<b>51'090.50</b>	<b>1'698.00</b>
140.3102.00	Drucksachen, Publikationen	105.00		300			
140.3130.21	Beitrag LISAG	7'689.60		9'700		9'612.00	
140.3130.41	Externes Betreibungsamt	4'473.55		4'700		4'462.50	
140.3199.00	Übriger Betriebsaufwand	395.00		1'500		1'106.00	
140.3900.00	Interne Verr. Material- u. Warenbezügen	600.00		600		600.00	
140.3910.00	Interne Verrechnung von Personalaufwand	25'680.00		24'800		24'810.00	
140.3930.00	Interne Verr. Betriebs- und Verw.-Kosten	12'000.00		11'600		10'500.00	
140.4210.00	Gebühren für Amtshandlungen		766.00		1'000		1'147.00
140.4260.00	Rückerstattung und Kostenbeteiligung Dritter		1'442.00		1'500		421.00
140.4451.10	Dividende / Gewinnanteil LISAG		130.00				130.00
<b>150</b>	<b>Feuerwehr</b>	<b>62'429.20</b>	<b>47'829.65</b>	<b>68'900</b>	<b>42'100</b>	<b>71'932.45</b>	<b>47'658.35</b>
150.3000.00	Amtsentschädigungen	3'300.00		3'300		3'300.00	
150.3000.10	Tag- und Sitzungsgelder	11'080.00		7'500		7'180.00	
150.3001.00	Sold	6'234.00		6'500		6'525.00	
150.3010.10	Löhne, Entschädigungen	1'840.00					
150.3050.10	Sozialversicherungsbeiträge	583.70		300		294.05	
150.3090.00	Aus- und Weiterbildung			8'700		2'990.00	
150.3099.00	Übriger Personalaufwand	3'480.55		3'300		2'645.85	
150.3100.00	Büromaterial	250.80		500		414.75	
150.3101.00	Betriebs-, Verbrauchsmaterial	1'919.65		3'000		1'816.70	
150.3103.00	Fachliteratur, Zeitschriften	75.00		100		80.00	
150.3111.00	Anschaffung Maschinen, Geräte, etc.	11'470.50		10'400		7'388.20	
150.3112.00	Anschaffung Uniformen	2'838.80		4'500		21'141.00	
150.3130.00	Dienstleistungen Dritter	655.00				90.00	
150.3130.10	Porti, Telefon	449.70		400		428.50	
150.3132.00	Ärztliche Untersuchungen	288.20		800		922.35	
150.3134.00	Versicherungsprämien	2'106.10		2'400		2'322.65	
150.3137.00	Steuern und Abgaben	502.00		600		502.00	
150.3151.00	Unterhalt Maschinen, Geräte, etc.	8'595.60		8'000		6'602.00	
150.3151.10	Unterhalt Alarmierungssystem	5'356.90		6'300		5'638.60	
150.3159.00	Unterhalt übr. nicht aktivierb. Anlagen			800		280.80	
150.3636.10	Beitrag Feuerwehrverband	1'402.70		1'500		1'370.00	
150.4200.00	Feuerwehripflichtersatz		33'768.15		32'900		34'200.00
150.4260.00	Rückerstattung und Kostenbeteiligung Dritter		4'620.50				460.50
150.4611.00	Entschädigungen vom Kanton						1'000.00
150.4612.00	Entschädigungen von Gemeinden u. Zweckverb.		376.00				
150.4631.00	Beiträge aus Feuerlöschfonds		9'065.00		9'200		11'997.85

# Erfolgsrechnung nach Funktionen

Einwohnergemeinde

Konto	Bezeichnung	Rechnung 2017		Budget 2017		Rechnung 2016	
		Aufwand	Ertrag	Aufwand	Ertrag	Aufwand	Ertrag
<b>161</b>	<b>Militär, Einquartierungen, Schiesswesen</b>	<b>2'266.60</b>		<b>2'300</b>		<b>2'266.60</b>	
161.3636.00	Beiträge an priv. Org. ohne Erwerbszweck	1'500.00		1'500		1'500.00	
161.3637.00	Beiträge an private Haushalte	766.60		800		766.60	
<b>162</b>	<b>Zivilschutz</b>	<b>17'880.70</b>	<b>19'650.00</b>	<b>20'400</b>	<b>19'700</b>	<b>26'414.90</b>	<b>20'550.00</b>
162.3111.00	Anschaffung Maschinen, Geräte, etc.			700		768.95	
162.3120.00	Ver- und Entsorgung Liegenschaften VV	539.95		600		539.95	
162.3130.10	Porti, Telefon	304.50		400		304.20	
162.3134.00	Versicherungsprämien	462.30		500		465.10	
162.3144.00	Unterhalt Liegenschaften					7'362.05	
162.3151.00	Unterhalt Maschinen, Geräte, etc.	390.95		700		386.65	
162.3169.01	Baurechtszins	1'440.00		1'500		1'440.00	
162.3611.10	Gemeindeanteil ZSO Uri	14'743.00		16'000		15'148.00	
162.4470.00	Mieterträge		9'000.00		9'000		9'000.00
162.4500.00	Entnahmen aus Spezialfinanzierungen FK		8'100.00		8'100		9'000.00
162.4630.00	Bundesbeiträge		2'550.00		2'600		2'550.00



# Erfolgsrechnung nach Funktionen

Einwohnergemeinde

Konto	Bezeichnung	Rechnung 2017		Budget 2017		Rechnung 2016	
		Aufwand	Ertrag	Aufwand	Ertrag	Aufwand	Ertrag
<b>2</b>	<b>BILDUNG</b>	<b>2'980'323.05</b>	<b>806'827.90</b>	<b>3'056'200</b>	<b>799'800</b>	<b>3'114'767.84</b>	<b>886'087.90</b>
<b>211</b>	<b>Kindergarten</b>	<b>267'000.05</b>	<b>148'218.00</b>	<b>264'100</b>	<b>144'700</b>	<b>256'870.60</b>	<b>152'880.00</b>
211.3020.00	Löhne	226'680.90		223'600		218'375.35	
211.3050.00	AG-Beiträge AHV,IV,EO,ALV,Verwaltungsk.	14'378.10		14'200		13'851.30	
211.3052.00	AG-Beiträge an Pensionskasse	16'412.20		16'300		15'434.20	
211.3053.00	AG-Beiträge an Unfallversicherungen	227.85		1'000		937.10	
211.3054.00	AG-Beiträge an Familienausgleichskasse	3'853.60		3'800		3'712.40	
211.3055.00	AG-Beiträge Krankentaggeldversicherung	350.50		500		419.00	
211.3104.00	Lehrmittel	3'642.85		3'700		3'671.45	
211.3119.00	Anschaffung übr. nicht aktivierb. Anlagen	1'009.40		700		170.00	
211.3170.00	Spesenentschädigung	444.65		300		299.80	
211.4631.00	Schülerpauschale		148'218.00		144'700		152'880.00
<b>212</b>	<b>Primarstufe</b>	<b>1'333'417.70</b>	<b>628'824.90</b>	<b>1'342'300</b>	<b>624'100</b>	<b>1'373'877.65</b>	<b>703'335.30</b>
212.3020.00	Löhne	1'126'293.20		1'079'100		1'118'221.30	
212.3020.90	Erwerbsausfallentsch., Rückerstattungen	-51'487.50				-9'519.45	
212.3050.00	AG-Beiträge AHV,IV,EO,ALV,Verwaltungsk.	71'128.75		68'300		70'698.70	
212.3052.00	AG-Beiträge an Pensionskasse	102'355.70		103'500		107'554.85	
212.3053.00	AG-Beiträge an Unfallversicherungen	1'983.35		4'700		4'713.60	
212.3054.00	AG-Beiträge an Familienausgleichskasse	19'063.50		18'300		18'948.55	
212.3055.00	AG-Beiträge Krankentaggeldversicherung	1'743.00		2'100		2'188.65	
212.3104.00	Lehrmittel	55'459.15		54'800		52'597.60	
212.3119.00	Anschaffung übr. nicht aktivierb. Anlagen	2'870.90		2'300		1'145.05	
212.3159.00	Unterhalt übrige Mobilien, Einrichtungen	190.00		1'800		190.00	
212.3170.00	Spesenentschädigungen	2'081.20		2'000		1'271.30	
212.3171.00	Exkursionen, Schulreisen und Lager	1'736.45		5'400		5'482.20	
212.3612.10	Schulgelder an andere Gemeinden					385.30	
212.4240.00	Gebühren Benützung u. Dienstleistungen		913.90				670.30
212.4260.90	Überschussbeteiligung Versicherungen		151.00				
212.4611.10	Rückerst. integrative Sonderschulung						60'541.00
212.4611.20	Rückerstattung Lehrerbesoldungen				1'000		
212.4612.00	Entschädigungen von anderen Gemeinden						4'288.00
212.4631.00	Schülerpauschale		627'760.00		623'100		637'836.00
<b>213</b>	<b>Oberstufe / Sekundarstufe I</b>	<b>929'851.20</b>		<b>944'400</b>		<b>703'758.05</b>	
213.3611.00	Schulgelder für Mittelschüler	7'000.00		4'500		6'600.00	
213.3612.12	Beitrag Kreisschule Seedorf	922'851.20		939'900		697'158.05	

# Erfolgsrechnung nach Funktionen

Einwohnergemeinde

Konto	Bezeichnung	Rechnung 2017		Budget 2017		Rechnung 2016	
		Aufwand	Ertrag	Aufwand	Ertrag	Aufwand	Ertrag
<b>217</b>	<b>Schulliegenschaften</b>	<b>167'761.55</b>	<b>24'921.00</b>	<b>214'700</b>	<b>24'700</b>	<b>522'461.90</b>	<b>24'902.60</b>
217.3010.00	Löhne	87'370.70		84'700		83'595.20	
217.3050.10	Sozialversicherungsbeiträge	12'394.35		12'600		15'170.45	
217.3101.00	Betriebs-, Verbrauchsmaterial	6'534.85		6'700		2'280.15	
217.3111.00	Anschaffung Maschinen, Geräte, etc.	8'137.65		11'700		3'033.00	
217.3111.01	Anschaffung Turngeräte	2'797.30		3'300		2'423.70	
217.3119.00	Anschaffung übr. nicht aktivierb. Anlagen	219.95		3'600			
217.3120.00	Ver- und Entsorgung Liegenschaften VV	25'373.45		30'100		27'039.80	
217.3130.00	Dienstleistungen Dritter	867.95		1'200		1'095.75	
217.3134.00	Versicherungsprämien	5'781.15		6'000		5'843.60	
217.3144.00	Unterhalt Liegenschaften	5'270.80		5'000		32'338.45	
217.3151.00	Unterhalt Maschinen, Geräte, etc.	11'254.40		10'600		11'485.60	
217.3151.01	Unterhalt Turngeräte	1'472.80		1'200		1'440.70	
217.3199.00	Übriger Betriebsaufwand	286.20		1'000		309.30	
217.3300.40	Planmässige Abschreibungen Hochbauten			26'100		28'900.00	
217.3300.60	Planmässige Abschreibungen Mobilien			10'000		22'914.55	
217.3830.40	zusätzl. Abschreibungen Hochbauten					260'499.00	
217.3830.60	zusätzl. Abschreibungen Mobilien VV					22'899.00	
217.3940.00	Interne Verrechnung von Zinsen			900		1'193.65	
217.4260.00	Rückerstattung und Kostenbeteiligung Dritter						455.60
217.4260.90	Überschussbeteiligung Versicherungen		17.00				
217.4470.00	Mieterträge		22'920.00		23'000		22'920.00
217.4472.00	Vergütung für Benützungen Liegenschaften		430.00				
217.4631.10	Beiträge für Sportmaterial		754.00		900		727.00
217.4910.00	Interne Verrechnung von Personalaufwand		800.00		800		800.00
<b>218</b>	<b>Tagesbetreuung</b>	<b>1'092.00</b>	<b>144.00</b>	<b>4'600</b>	<b>1'600</b>	<b>2'084.00</b>	<b>348.00</b>
218.3130.51	Schülerverpflegung	1'092.00		4'600		2'084.00	
218.4260.10	Elternbeiträge		144.00		1'600		348.00
<b>219</b>	<b>Obligatorische Schule, Übriges</b>	<b>252'630.55</b>		<b>261'100</b>		<b>240'307.64</b>	
219.3000.00	Amtsentschädigungen	5'000.00		5'000		5'200.00	
219.3000.10	Tag- und Sitzungsgelder	17'790.00		16'300		18'495.00	
219.3010.00	Löhne Verwaltungs- u. Betriebspers.	16'943.25		17'600		12'073.55	
219.3020.00	Löhne Schulleitung, Aufsichten	118'932.20		117'800		107'393.00	
219.3050.10	Sozialversicherungsbeiträge	24'128.80		24'900		23'696.15	
219.3090.00	Aus- und Weiterbildung	1'767.00		2'500		3'959.75	
219.3099.00	Übriger Personalaufwand	2'302.30		2'800		2'103.20	
219.3100.00	Büromaterial	955.70		1'900		1'470.45	
219.3102.00	Drucksachen, Publikationen	2'889.30		1'000		1'073.70	
219.3103.10	Schulbibliothek	2'437.55		2'400		3'489.30	
219.3110.00	Anschaffung Büromobiliar und -geräte	5'203.05		6'100		5'453.35	

# Erfolgsrechnung nach Funktionen

Einwohnergemeinde

Konto	Bezeichnung	Rechnung 2017		Budget 2017		Rechnung 2016	
		Aufwand	Ertrag	Aufwand	Ertrag	Aufwand	Ertrag
219.3113.00	Anschaffung Hardware	8'938.05		5'600		3'580.05	
219.3130.11	Porti, Telefon	2'959.15		3'500		2'945.35	
219.3130.50	Benützung Hallenbad Schulschwimmen	13'122.25		15'400		15'465.10	
219.3130.51	Transport Schülerinnen und Schüler	7'136.00		9'000		8'656.00	
219.3134.00	Versicherungsprämien	2'279.30		2'400		2'374.30	
219.3150.00	Unterhalt Büromobiliar und -geräte			3'700		1'716.55	
219.3158.00	Unterhalt immaterielle Anlagen	2'338.70		2'000		2'814.10	
219.3170.00	Spesenentschädigungen	443.80		1'200		642.10	
219.3199.00	Übriger Betriebsaufwand	3'939.15		6'100		4'806.64	
219.3636.10	Beitrag an Didaktisches Zentrum Uri	2'625.00		2'500		2'700.00	
219.3910.00	Interne Verrechnung von Personalaufwand	8'100.00		9'000		8'100.00	
219.3930.00	Interne Verr. Betriebs- und Verw.-Kosten	2'400.00		2'400		2'100.00	
<b>220</b>	<b>Sonderschulen</b>	<b>28'570.00</b>	<b>4'720.00</b>	<b>25'000</b>	<b>4'700</b>	<b>15'408.00</b>	<b>4'622.00</b>
220.3611.00	Standardkosten Sonderschule	25'000.00		25'000		15'408.00	
220.3611.10	Beitrag an Heimunterbringungen	3'570.00					
220.4631.00	Schülerpauschale		4'720.00		4'700		4'622.00

# Erfolgsrechnung nach Funktionen

Einwohnergemeinde

Konto	Bezeichnung	Rechnung 2017		Budget 2017		Rechnung 2016	
		Aufwand	Ertrag	Aufwand	Ertrag	Aufwand	Ertrag
<b>3</b>	<b>KULTUR, SPORT UND FREIZEIT</b>	<b>66'048.70</b>	<b>4'372.30</b>	<b>77'400</b>	<b>3'500</b>	<b>66'418.20</b>	<b>5'195.15</b>
<b>311</b>	<b>Museen und bildende Kunst</b>	<b>150.00</b>		<b>200</b>		<b>150.00</b>	
311.3636.00	Beiträge priv. Org. ohne Erwerbszweck	150.00		200		150.00	
<b>312</b>	<b>Denkmalpflege und Heimatschutz</b>	<b>1'081.90</b>		<b>2'500</b>		<b>1'309.30</b>	
312.3010.00	Löhne	737.50		1'900		1'137.50	
312.3050.10	Sozialversicherungsbeiträge	2.40		100		4.30	
312.3101.00	Betriebs-, Verbrauchsmaterial	142.00		500		167.50	
312.3636.00	Beiträge priv. Org. ohne Erwerbszweck	200.00					
<b>321</b>	<b>Bibliotheken</b>	<b>1'460.00</b>		<b>1'400</b>		<b>1'470.00</b>	
321.3636.00	Beiträge priv. Org. ohne Erwerbszweck	180.00				180.00	
321.3636.10	Beitrag an Kantonsbibliothek Uri	1'280.00		1'400		1'290.00	
<b>322</b>	<b>Musik und Theater</b>	<b>300.00</b>		<b>300</b>		<b>400.00</b>	
322.3636.00	Beiträge priv. Org. ohne Erwerbszweck	300.00		300		400.00	
<b>329</b>	<b>Kultur, Übriges</b>	<b>2'683.30</b>		<b>5'500</b>		<b>3'761.15</b>	
329.3109.00	Übriger Material- und Warenaufwand					60.00	
329.3635.10	Beiträge an Private und Vereine	1'983.30		5'000			
329.3636.00	Beiträge an priv. Org. ohne Erwerbszweck	700.00		500		700.00	
329.3636.10	Beiträge an Vereine					3'001.15	
<b>341</b>	<b>Sport</b>	<b>39'317.85</b>	<b>3'920.00</b>	<b>40'800</b>	<b>3'000</b>	<b>47'752.05</b>	<b>4'704.80</b>
341.3010.00	Löhne	3'837.65		3'900		3'755.65	
341.3050.10	Sozialversicherungsbeiträge	608.20		700		757.35	
341.3101.00	Betriebs-, Verbrauchsmaterial	530.65		1'500		1'405.30	
341.3120.00	Ver- und Entsorgung Liegenschaften VV	808.35		1'000		803.05	
341.3132.00	Honorare ext. Berater, Gutachter	19'801.80		15'000		3'780.00	
341.3134.00	Versicherungsprämien	692.95		700		695.90	
341.3140.10	Unterhalt Sportplätze/-anlagen	2'288.40		8'500		24'959.75	
341.3151.00	Unterhalt Maschinen, Geräte, etc.	1'399.85		1'300		995.05	
341.3636.00	Beiträge an priv. Org. ohne Erwerbszweck					300.00	
341.3636.10	Beiträge an Vereine	2'350.00		1'200		3'300.00	
341.3660.01	Abschr. Investitionsbeitrag Schwinghalle	7'000.00		7'000		7'000.00	
341.4240.00	Gebühren Benützungen u. Dienstleistungen		3'920.00		3'000		2'320.00
341.4260.00	Rückerstattung und Kostenbeteiligung Dritter						2'384.80

# Erfolgsrechnung nach Funktionen

Einwohnergemeinde

Konto	Bezeichnung	Rechnung 2017		Budget 2017		Rechnung 2016	
		Aufwand	Ertrag	Aufwand	Ertrag	Aufwand	Ertrag
<b>342</b>	<b>Freizeit</b>	<b>21'055.65</b>	<b>452.30</b>	<b>26'700</b>	<b>500</b>	<b>11'575.70</b>	<b>490.35</b>
342.3010.00	Löhne	2'475.00		2'300		2'337.50	
342.3050.10	Sozialversicherungsbeiträge	2.10		100		2.45	
342.3101.00	Betriebs-, Verbrauchsmaterial	77.90		400		139.20	
342.3134.00	Versicherungsprämien	60.90		100		61.40	
342.3141.10	Unterhalt an Wanderwegen	5'326.95		7'700		5'876.30	
342.3151.00	Unterhalt Maschinen, Geräte, etc.	41.80		500		308.85	
342.3631.00	Beitrag an Schwimmbadfonds	11'221.00		11'100			
342.3636.00	Beiträge an priv. Org. ohne Erwerbszweck	1'850.00		1'700		850.00	
342.3636.10	Beiträge Verlängerung Gottardo Wanderweg					2'000.00	
342.3660.10	Abschr. Investitionsbeitrag "Ryysboogäbrugg"			2'800			
342.4631.00	Kantonsbeiträge		452.30		500		490.35

# Erfolgsrechnung nach Funktionen

Einwohnergemeinde

Konto	Bezeichnung	Rechnung 2017		Budget 2017		Rechnung 2016	
		Aufwand	Ertrag	Aufwand	Ertrag	Aufwand	Ertrag
<b>4</b>	<b>GESUNDHEIT</b>	<b>231'625.45</b>	<b>72'950.60</b>	<b>252'000</b>	<b>78'500</b>	<b>235'289.60</b>	<b>73'830.85</b>
<b>412</b>	<b>Kranken-, Alters- und Pflegeheime</b>	<b>217'423.30</b>	<b>72'950.60</b>	<b>238'300</b>	<b>78'500</b>	<b>221'903.20</b>	<b>73'830.85</b>
412.3636.00	Beitrag Restfinanzierung Pflegeheime	217'423.30		238'300		221'903.20	
412.4260.00	Rückerstattung und Kostenbeteiligung Dritter		985.50		1'700		1'537.20
412.4631.00	Kantonsbeiträge		71'965.10		76'800		72'293.65
<b>421</b>	<b>Ambulante Krankenpflege</b>	<b>600.00</b>		<b>400</b>		<b>400.00</b>	
421.3636.00	Beiträge an priv. Org. ohne Erwerbszweck	600.00		400		400.00	
<b>432</b>	<b>Krankheitsbekämpfung, übrige</b>	<b>550.00</b>		<b>200</b>		<b>550.00</b>	
432.3636.00	Beiträge an priv. Org. ohne Erwerbszweck	550.00		200		550.00	
<b>433</b>	<b>Schulgesundheitsdienst</b>	<b>13'052.15</b>		<b>13'100</b>		<b>12'436.40</b>	
433.3010.00	Löhne	1'953.60		1'700		1'790.80	
433.3050.10	Sozialversicherungsbeiträge			100			
433.3101.00	Betriebs-, Verbrauchsmaterial	53.60		200		195.80	
433.3130.10	Schulärztlicher Dienst	2'950.85		3'500		3'329.80	
433.3130.20	Schulzahnärztlicher Dienst	8'094.10		7'600		7'120.00	

# Erfolgsrechnung nach Funktionen

Einwohnergemeinde

Konto	Bezeichnung	Rechnung 2017		Budget 2017		Rechnung 2016	
		Aufwand	Ertrag	Aufwand	Ertrag	Aufwand	Ertrag
<b>5</b>	<b>SOZIALE SICHERHEIT</b>	<b>111'819.60</b>	<b>26'766.60</b>	<b>132'200</b>	<b>12'000</b>	<b>84'674.20</b>	<b>5'150.00</b>
<b>534</b>	<b>Wohnen im Alter</b>			<b>1'900</b>		<b>2'644.15</b>	
534.3132.00	Honorare ext. Berater, Gutachter			1'900		2'644.15	
<b>535</b>	<b>Leistungen an das Alter</b>					<b>200.00</b>	
535.3636.00	Beiträge an priv. Org. ohne Erwerbszweck					200.00	
<b>543</b>	<b>Alimentenbevorschussung und -inkasso</b>	<b>43'422.00</b>	<b>20'089.60</b>	<b>38'200</b>	<b>12'000</b>	<b>15'800.00</b>	<b>5'150.00</b>
543.3637.10	Alimentenbevorschussung	43'422.00		38'200		15'800.00	
543.4260.10	Rückerstattungen Alimentenbevorschussung		20'089.60		12'000		5'150.00
<b>544</b>	<b>Jugend</b>	<b>2'750.00</b>		<b>2'500</b>		<b>2'700.00</b>	
544.3636.00	Beiträge an priv. Org. ohne Erwerbszweck	250.00		100		450.00	
544.3636.10	Beitrag Midnight Point Uri	200.00		400		250.00	
544.3636.20	Beitrag Jugendlokal Seedorf	1'000.00		1'000		1'000.00	
544.3636.30	Beitrag Jungwacht Attinghausen	1'300.00		1'000		1'000.00	
<b>545</b>	<b>Leistungen an Familien</b>	<b>1'452.00</b>		<b>8'400</b>		<b>3'184.00</b>	
545.3636.00	Beiträge an priv. Org. ohne Erwerbszweck	900.00		600		900.00	
545.3636.10	Beiträge an familienext. Kinderbetreuung	552.00		7'800		2'284.00	
<b>572</b>	<b>Wirtschaftliche Hilfe</b>	<b>26'651.30</b>	<b>6'677.00</b>	<b>45'600</b>		<b>29'166.70</b>	
572.3637.10	Wirtschaftliche Hilfe an Privatpersonen	26'651.30		45'600		29'166.70	
572.4632.10	Beiträge Einf. Gesellschaft PRW		6'677.00				
<b>579</b>	<b>Sozialdienste, Übriges</b>	<b>37'544.30</b>		<b>35'600</b>		<b>30'979.35</b>	
579.3612.00	Entschädigungen an Sozialdienst Uri Nord	31'340.15		30'400		27'806.10	
579.3635.00	KK-Prämien u. Kostenant. an Bedürftige	5'154.15		5'000		2'123.25	
579.3636.00	Beiträge an priv. Org. ohne Erwerbszweck	1'050.00		200		1'050.00	

# Erfolgsrechnung nach Funktionen

Einwohnergemeinde

Konto	Bezeichnung	Rechnung 2017		Budget 2017		Rechnung 2016	
		Aufwand	Ertrag	Aufwand	Ertrag	Aufwand	Ertrag
<b>6</b>	<b>VERKEHR</b>	<b>310'257.50</b>	<b>32'283.30</b>	<b>203'000</b>	<b>30'600</b>	<b>448'904.30</b>	<b>36'623.50</b>
<b>615</b>	<b>Gemeindestrassen</b>	<b>241'893.80</b>	<b>6'675.30</b>	<b>138'000</b>	<b>6'400</b>	<b>383'775.60</b>	<b>11'949.50</b>
615.3000.50	Entsch. Parkplatzkontrollen	480.00		200		480.00	
615.3118.00	Anschaffung immat. Anlagen					254.00	
615.3119.00	Anschaffung übr. nicht aktivierb. Anlagen	14'173.15		11'700		19'081.95	
615.3120.00	Strom Strassenbeleuchtung	3'464.00		4'800		3'408.85	
615.3120.10	Abwassergebühren Strassen/Plätze	7'546.30		8'500		7'546.30	
615.3132.00	Honorare externe Berater	1'680.60		10'000		2'767.05	
615.3134.00	Versicherungsprämien	909.15		1'200		1'057.80	
615.3137.00	Steuern und Abgaben	595.00		600		595.00	
615.3141.00	Unterhalt Strassen/Verkehrswege	29'269.10		34'500		37'612.40	
615.3141.10	Unterhalt Winterdienst	29'836.65		25'700		20'343.95	
615.3141.20	Unterhalt Strassenbeleuchtung	2'883.60		5'000		6'368.10	
615.3141.30	Unterhalt Strassenbelag	6'836.40		5'000		23'002.65	
615.3151.00	Unterhalt Maschinen, Geräte, etc.	294.40		1'500		754.65	
615.3300.10	Planmässige Abschr. Strassen/Verkehrsweg	10'076.45		29'100		18'247.00	
615.3830.10	zusätzl. Abschreib. Strassen/Verkehrswege	133'849.00				242'249.00	
615.3940.00	Interne Verrechnung von Zinsen			200		6.90	
615.4240.50	Parkplatzgebühren		5'580.00		5'400		5'880.00
615.4260.00	Rückerstattung und Kostenbeteiligung Dritter		95.30				5'069.50
615.4611.00	Kantonsbeiträge Winterdienst		1'000.00		1'000		1'000.00
<b>622</b>	<b>Regional- und Agglomerationsverkehr</b>	<b>40'363.70</b>	<b>50.00</b>	<b>38'400</b>		<b>38'528.70</b>	<b>50.00</b>
622.3130.50	Rundkurs Auto AG Uri	12'172.70		12'200		12'172.70	
622.3631.00	Defizitbeiträge öffentlicher Verkehr	28'191.00		26'200		26'356.00	
622.4451.10	Dividende / Gewinnanteil Auto AG Uri		50.00				50.00
<b>629</b>	<b>Öffentlicher Verkehr, Übriges</b>	<b>28'000.00</b>	<b>25'558.00</b>	<b>26'600</b>	<b>24'200</b>	<b>26'600.00</b>	<b>24'624.00</b>
629.3130.00	Tageskarten Gemeinden	28'000.00		26'600		26'600.00	
629.4260.10	Rückerstattungen Tageskarten Gemeinden		25'558.00		24'200		24'624.00



# Erfolgsrechnung nach Funktionen

Einwohnergemeinde

Konto	Bezeichnung	Rechnung 2017		Budget 2017		Rechnung 2016	
		Aufwand	Ertrag	Aufwand	Ertrag	Aufwand	Ertrag
<b>7</b>	<b>UMWELTSCHUTZ UND RAUMORDNUNG</b>	<b>27'080.25</b>	<b>8'911.80</b>	<b>34'100</b>	<b>14'300</b>	<b>17'264.59</b>	<b>13'649.00</b>
<b>712</b>	<b>Leitungsnetz und Hydranten</b>	<b>8'000.00</b>		<b>8'000</b>			
712.3635.00	Beiträge an private Unternehmungen	8'000.00		8'000			
<b>720</b>	<b>Abwasserbeseitigung, öffentl. Toiletten</b>	<b>2'609.60</b>		<b>4'700</b>		<b>3'514.34</b>	
720.3101.00	Unterhalt und Ersatz Robidog	109.60		2'200		794.34	
720.3130.00	Dienstleistungen Dritter	2'500.00		2'500		2'720.00	
<b>730</b>	<b>Abfallwirtschaft</b>	<b>7'680.30</b>	<b>7'354.25</b>	<b>9'900</b>	<b>12'900</b>	<b>9'311.80</b>	<b>12'253.75</b>
730.3010.00	Löhne	400.00		400		400.00	
730.3050.10	Sozialversicherungsbeiträge	0.35		100		0.35	
730.3130.20	Kehrichtbeseitigung	1'610.10		1'600		1'554.60	
730.3130.21	Papiersammlungen	2'354.25		3'500		2'853.75	
730.3159.00	Unterhalt übrige mobile Anlagen					477.90	
730.3160.00	Miete Abfallsammelplätze	700.00		1'300		1'300.00	
730.3612.00	Kostenanteil Konfiskatebeseitigung	2'615.60		3'000		2'725.20	
730.4240.10	Entschädigungen Sammelplätze		600.00		600		600.00
730.4250.21	Entschädigungen Altpapier		2'354.25		3'500		2'853.75
730.4463.00	Gewinnanteil ZAKU		4'400.00		8'800		8'800.00
<b>771</b>	<b>Friedhof und Bestattung</b>	<b>6'688.35</b>		<b>6'500</b>		<b>4'438.45</b>	
771.3632.10	Beitrag Friedhofunterhalt	6'688.35		6'500		4'438.45	
<b>779</b>	<b>Umweltschutz, Übriges</b>		<b>1'557.55</b>		<b>1'400</b>		<b>1'395.25</b>
779.4600.90	Anteil an CO2-Abgabe		1'557.55		1'400		1'395.25
<b>790</b>	<b>Raumordnung</b>	<b>2'102.00</b>		<b>5'000</b>			
790.3130.00	Dienstleistungen Dritter	2'102.00		5'000			

# Erfolgsrechnung nach Funktionen

Einwohnergemeinde

Konto	Bezeichnung	Rechnung 2017		Budget 2017		Rechnung 2016	
		Aufwand	Ertrag	Aufwand	Ertrag	Aufwand	Ertrag
<b>8</b>	<b>VOLKSWIRTSCHAFT</b>	<b>38'745.35</b>	<b>78'037.15</b>	<b>38'400</b>	<b>74'900</b>	<b>39'405.05</b>	<b>78'100.00</b>
<b>815</b>	<b>Wirtschaftl. Massn. Landwirtschaft</b>	<b>80.00</b>		<b>100</b>		<b>80.00</b>	
815.3636.00	Beiträge an priv. Org. ohne Erwerbszweck	80.00		100		80.00	
<b>820</b>	<b>Forstwirtschaft</b>	<b>18'733.75</b>	<b>6'692.00</b>	<b>18'500</b>	<b>4'700</b>	<b>19'556.05</b>	<b>8'701.00</b>
820.3000.00	Entschädigung Kontrollorgane	45.00		100		80.00	
820.3130.50	Unterhalt Waldstrasse	16'673.10		15'000		16'787.40	
820.3132.00	Honorare ext. Berater, Gutachter			2'000			
820.3602.10	Unterhaltsgebührenant. Bürgergemeinde	2'015.65		1'400		2'688.65	
820.4240.10	Benützungsgebühren Waldstrasse		6'692.00		4'700		8'701.00
<b>840</b>	<b>Tourismus</b>	<b>19'931.60</b>		<b>19'800</b>		<b>19'769.00</b>	
840.3635.10	Beitrag regionale Tourismusorganisation	17'931.60		17'800		17'769.00	
840.3636.10	Beitrag an Tourismus Attinghausen	2'000.00		2'000		2'000.00	
<b>850</b>	<b>Industrie, Gewerbe, Handel</b>		<b>3'285.00</b>				
850.4260.10	Rückerstattung und Kostenbeteiligung Dritter		3'285.00				
<b>871</b>	<b>Elektrizität</b>		<b>68'060.15</b>		<b>70'200</b>		<b>69'399.00</b>
871.4120.10	Konzessionsgebühr EWA		67'900.15		70'000		69'239.00
871.4451.00	Dividende / Gewinnanteil EWA		160.00		200		160.00

# Erfolgsrechnung nach Funktionen

Einwohnergemeinde

Konto	Bezeichnung	Rechnung 2017		Budget 2017		Rechnung 2016	
		Aufwand	Ertrag	Aufwand	Ertrag	Aufwand	Ertrag
<b>9</b>	<b>FINANZEN UND STEUERN</b>	<b>71'120.45</b>	<b>3'434'788.45</b>	<b>80'700</b>	<b>3'442'300</b>	<b>58'233.30</b>	<b>3'783'268.35</b>
<b>910</b>	<b>Steuern</b>	<b>13'995.60</b>	<b>2'552'258.30</b>	<b>10'700</b>	<b>2'516'400</b>	<b>5'867.45</b>	<b>2'557'458.40</b>
910.3181.10	Abschreibungen Steuern	13'621.10		10'200		5'867.45	
910.3181.20	Erlasse von Steuern	374.50		500			
910.4000.00	Einkommenssteuern nat. Pers. Rechnungsjahr		2'168'691.30		2'051'800		2'055'412.50
910.4000.10	Einkommenssteuern nat. Pers. Vorjahre		56'432.00		116'100		127'356.55
910.4000.60	Pausch. Steueranrechnung nat. Pers.		-2'141.90		-500		-297.45
910.4001.00	Vermögenssteuer nat. Pers. Rechnungsjahr		130'409.25		127'000		124'715.15
910.4001.10	Vermögenssteuer nat. Pers. Vorjahre		15'620.60		14'500		18'745.40
910.4002.00	Quellensteuern		37'470.40		26'400		34'116.95
910.4008.10	Kopfsteuern		58'940.00		59'600		58'730.00
910.4009.00	Nachsteuern nat. Pers.		520.55				2'607.65
910.4010.00	Gewinnsteuern jur. Pers. Rechnungsjahr		91'419.85		85'800		92'310.70
910.4010.10	Gewinnsteuern jur. Pers. Vorjahre		-2'609.20		32'100		39'789.55
910.4011.00	Kapitalsteuern jur. Pers. Rechnungsjahr		171.20		200		182.80
910.4011.10	Kapitalsteuern jur. Pers. Vorjahre		-5'185.75		700		1'148.60
910.4033.00	Hundesteuern		2'520.00		2'700		2'640.00
<b>930</b>	<b>Finanz- und Lastenausgleich</b>	<b>35'506.00</b>	<b>733'381.00</b>	<b>32'800</b>	<b>723'000</b>	<b>32'739.00</b>	<b>724'151.00</b>
930.3622.72	Beitrag an Zentrumsleistungen	35'506.00		32'800		32'739.00	
930.4621.20	Beitrag aus Bevölkerungslastenausgleich		231'933.00		272'000		272'175.00
930.4621.30	Beitrag aus Landschaftslastenausgleich		53'495.00		53'000		53'495.00
930.4621.70	Beitrag aus Ressourcenausgleich		447'953.00		398'000		398'481.00
<b>950</b>	<b>Ertragsanteile, übrige, ohne Zweckbindung</b>		<b>80'180.50</b>		<b>131'200</b>		<b>437'102.65</b>
950.4601.01	Grundstückgewinnsteuern		22'443.30		65'600		378'031.85
950.4601.02	Erbschafts- u. Schenkungssteuern		26'608.20		34'500		28'040.15
950.4601.11	Steuerausfallentschädigung		29'697.00		29'600		29'485.35
950.4601.30	Wirtschafts- u. Getränkeverkaufsteuern		1'432.00		1'500		1'545.30
<b>961</b>	<b>Zinsen</b>	<b>4'829.20</b>	<b>6'093.35</b>	<b>13'800</b>	<b>13'900</b>	<b>7'403.45</b>	<b>7'403.45</b>
961.3400.00	Vergütungs- und Ausgleichszinsen Steuern	2'841.70		4'700		3'339.10	
961.3401.00	Verzinsung Finanzverbindlichkeiten	1'987.50		9'100			
961.3406.00	Verzinsung Finanzverbindlichkeiten					4'064.35	
961.4400.00	Zinsen flüssige Mittel		5.70		100		42.55
961.4401.00	Verzugs- und Ausgleichszinsen Steuern		3'295.20		4'400		2'476.05
961.4401.01	Verzugszinsen übr. Forderungen		640.95				
961.4401.10	Zinsen Darlehen Wasserversorgung		713.85		2'800		1'234.50
961.4940.00	Int. Verrechnung Zinsen Verwaltungsverm.				1'100		1'200.55
961.4940.10	Int. Verrechnung Zinsen Finanzverm.		1'437.65		5'500		2'449.80

# Erfolgsrechnung nach Funktionen

Einwohnergemeinde

Konto	Bezeichnung	Rechnung 2017		Budget 2017		Rechnung 2016	
		Aufwand	Ertrag	Aufwand	Ertrag	Aufwand	Ertrag
<b>963</b>	<b>Liegenschaften des Finanzvermögens</b>	<b>16'789.65</b>	<b>57'477.45</b>	<b>23'400</b>	<b>57'500</b>	<b>12'223.40</b>	<b>57'420.00</b>
963.3132.00	Honorare ext. Berater, Gutachter	613.75		3'000			
963.3430.40	Unterhalt Gebäude	784.30		2'500		99.35	
963.3431.20	Anschaffung und Unterhalt Mobilien	4'922.90		4'000		835.65	
963.3439.10	Energie, Wasser und Entsorgung	6'989.00		6'200		6'771.60	
963.3439.20	Gemeinschaftsantenne	1'301.90		1'300		1'205.50	
963.3439.40	Versicherungsprämien	740.15		800		747.00	
963.3439.90	Übriger Liegenschaftsaufwand			100		114.50	
963.3940.00	Interne Verrechnung von Zinsen	1'437.65		5'500		2'449.80	
963.4430.00	Pacht- und Mietzinse Liegenschaften		57'460.00		57'500		57'420.00
963.4439.00	Übriger Liegenschaftenertrag		17.45				
<b>969</b>	<b>Finanzvermögen, Übriges</b>		<b>5'376.60</b>		<b>200</b>		<b>-288.40</b>
969.4420.00	Dividenden Finanzvermögen		226.60		200		226.60
969.4440.00	Marktwertanpassungen Wertschriften		5'150.00				-515.00
<b>995</b>	<b>Neutrale Aufwändungen und Erträge</b>		<b>21.25</b>		<b>100</b>		<b>21.25</b>
995.4290.00	Übrige Entgelte		21.25		100		21.25

# Erfolgsrechnung nach Artengliederung

Einwohnergemeinde

Konto	Bezeichnung	Rechnung 2017		Budget 2017		Rechnung 2016	
		Aufwand	Ertrag	Aufwand	Ertrag	Aufwand	Ertrag
<b>3</b>	<b>Aufwand</b>	<b>4'609'572.82</b>		<b>4'662'200</b>		<b>4'871'459.47</b>	
<b>30</b>	<b>Personalaufwand</b>	<b>2'310'999.80</b>		<b>2'321'800</b>		<b>2'306'352.60</b>	
300	Behörden und Kommissionen	123'434.00		127'800		126'390.00	
301	Löhne Verwaltungs-/Betriebspers.	429'148.25		422'200		393'889.20	
302	Löhne Lehrkräfte	1'420'418.80		1'420'500		1'434'470.20	
305	Arbeitgeberbeiträge	324'444.80		324'400		331'598.75	
309	Übriger Personalaufwand	13'553.95		26'900		20'004.45	
<b>31</b>	<b>Sach- und übriger Betriebsaufwand</b>	<b>608'457.97</b>		<b>663'800</b>		<b>717'106.92</b>	
310	Material- und Warenaufwand	94'066.80		99'300		88'982.04	
311	Nicht aktivierte Anlagen	70'914.05		75'500		77'046.05	
312	Ver- und Entsorgung	55'218.55		61'600		55'142.20	
313	Dienstleistungen und Honorare	238'360.22		254'600		242'470.39	
314	Baulicher Unterhalt	83'527.95		91'400		166'758.50	
315	Unterhalt Mobilien, immat. Anlagen	34'781.30		43'500		57'814.65	
316	Miete, Leasing, Pacht, Benützungsgb.	4'653.40		4'900		4'826.80	
317	Spesenentschädigung	5'522.50		10'100		9'196.30	
318	Wertberichtigungen Forderungen	13'995.60		10'700		5'867.45	
319	Verschiedener Betriebsaufwand	7'417.60		12'200		9'002.54	
<b>33</b>	<b>Abschreibungen Verwaltungsvermögen</b>	<b>10'076.45</b>		<b>69'200</b>		<b>70'061.55</b>	
330	Sachanlagen VV	10'076.45		69'200		70'061.55	
<b>34</b>	<b>Finanzaufwand</b>	<b>19'567.45</b>		<b>28'700</b>		<b>17'177.05</b>	
340	Zinsaufwand	4'829.20		13'800		7'403.45	
343	Liegenschaftenaufwand	14'738.25		14'900		9'773.60	
<b>36</b>	<b>Transferaufwand</b>	<b>1'475'604.50</b>		<b>1'522'900</b>		<b>1'184'554.00</b>	
360	Ertragsanteile an Dritte	2'015.65		1'400		2'688.65	
361	Entschädigungen an öffentliche Gemeinwesen	1'038'545.35		1'047'500		791'839.85	
362	Finanz- und Lastenausgleich	35'506.00		32'800		32'739.00	
363	Beiträge an öffentliche Gemeinwesen und Dritte	392'537.50		431'400		350'286.50	
366	Abschreib. Investitionsbeiträge	7'000.00		9'800		7'000.00	
<b>38</b>	<b>Ausserordentlicher Aufwand</b>	<b>133'849.00</b>				<b>525'647.00</b>	
383	Zusätzliche Abschreibungen	133'849.00				525'647.00	

# Erfolgsrechnung nach Artengliederung

Einwohnergemeinde

Konto	Bezeichnung	Rechnung 2017		Budget 2017		Rechnung 2016	
		Aufwand	Ertrag	Aufwand	Ertrag	Aufwand	Ertrag
<b>39</b>	<b>Interne Verrechnungen</b>	<b>51'017.65</b>		<b>55'800</b>		<b>50'560.35</b>	
390	Material- und Warenbezüge	600.00		600		600.00	
391	Dienstleistungen	34'580.00		34'600		33'710.00	
393	Betriebs- und Verwaltungskosten	14'400.00		14'000		12'600.00	
394	Kalk. Zinsen und Finanzaufwand	1'437.65		6'600		3'650.35	

# Erfolgsrechnung nach Artengliederung

Einwohnergemeinde

Konto	Bezeichnung	Rechnung 2017		Budget 2017		Rechnung 2016	
		Aufwand	Ertrag	Aufwand	Ertrag	Aufwand	Ertrag
<b>4</b>	<b>Ertrag</b>		<b>4'699'124.15</b>		<b>4'668'000</b>		<b>5'115'773.40</b>
<b>40</b>	<b>Fiskalertrag</b>		<b>2'552'258.30</b>		<b>2'516'400</b>		<b>2'557'458.40</b>
400	Direkte Steuern nat. Personen		2'465'942.20		2'394'900		2'421'386.75
401	Direkte Steuern jur. Personen		83'796.10		118'800		133'431.65
403	Besitz- und Aufwandsteuern		2'520.00		2'700		2'640.00
<b>41</b>	<b>Regalien und Konzessionen</b>		<b>67'900.15</b>		<b>70'000</b>		<b>69'239.00</b>
412	Konzessionen		67'900.15		70'000		69'239.00
<b>42</b>	<b>Entgelte</b>		<b>152'033.65</b>		<b>118'500</b>		<b>139'264.15</b>
420	Ersatzabgaben		33'768.15		32'900		34'200.00
421	Gebühren für Amtshandlungen		14'881.00		10'700		15'132.00
424	Benützungsgb. und Dienstl.		23'360.30		19'400		24'188.90
425	Erlös aus Verkäufen		2'354.25		3'500		2'853.75
426	Rückerstattungen		76'178.70		51'900		62'868.25
427	Bussen		1'470.00				
429	Übrige Entgelte		21.25		100		21.25
<b>43</b>	<b>Verschiedene Erträge</b>		<b>3.00</b>				<b>80.00</b>
430	Verschiedene betriebliche Erträge		3.00				
439	Übriger Ertrag						80.00
<b>44</b>	<b>Finanzertrag</b>		<b>146'839.75</b>		<b>148'000</b>		<b>143'944.70</b>
440	Zinsertrag		4'655.70		7'300		3'753.10
442	Beteiligungsertrag FV		226.60		200		226.60
443	Liegenschaftenertrag FV		57'477.45		57'500		57'420.00
444	Wertberichtigungen Anlagen FV		5'150.00				-515.00
445	Darlehen u. Beteiligungen VV		340.00		200		340.00
446	öffentliche Unternehmungen		4'400.00		8'800		8'800.00
447	Liegenschaftenertrag VV		74'590.00		74'000		73'920.00
<b>45</b>	<b>Entn. Fonds und Spezialfinanz.</b>		<b>8'100.00</b>		<b>8'100</b>		<b>9'000.00</b>
450	Entn. Fonds und Spezialf. FK		8'100.00		8'100		9'000.00
<b>46</b>	<b>Transferertrag</b>		<b>1'720'971.65</b>		<b>1'751'200</b>		<b>2'146'226.80</b>
460	Ertragsanteile		81'738.05		132'600		438'497.90
461	Entschädigungen von öffentlichen Gemeinwesen		33'691.20		33'100		100'181.05
462	Finanz- und Lastenausgleich		733'381.00		723'000		724'151.00
463	Beiträge von öffentlichen Gemeinwesen u. Dritten		872'161.40		862'500		883'396.85

# Erfolgsrechnung nach Artengliederung

Einwohnergemeinde

Konto	Bezeichnung	Rechnung 2017		Budget 2017		Rechnung 2016	
		Aufwand	Ertrag	Aufwand	Ertrag	Aufwand	Ertrag
<b>49</b>	<b>Interne Verrechnungen</b>		<b>51'017.65</b>		<b>55'800</b>		<b>50'560.35</b>
490	Material- und Warenbezüge		600.00		600		600.00
491	Dienstleistungen		34'580.00		34'600		33'710.00
493	Betriebs- und Verwaltungskosten		14'400.00		14'000		12'600.00
494	Kalk. Zinsen und Finanzaufwand		1'437.65		6'600		3'650.35



# Investitionsrechnung nach Funktionen

Einwohnergemeinde

Konto	Bezeichnung	Rechnung 2017		Budget 2017		Rechnung 2016	
		Ausgaben	Einnahmen	Ausgaben	Einnahmen	Ausgaben	Einnahmen
	<b>ALLGEMEINE VERWALTUNG</b>			<b>40'000</b>			
<b>029</b>	<b>Verwaltungsliegenschaften, Übriges</b>			<b>40'000</b>			
029.5040.10	Sanierung MZG Schulhausweg 7/9			40'000			
<b>2</b>	<b>BILDUNG</b>					<b>45'813.55</b>	
<b>217</b>	<b>Schulliegenschaften</b>					<b>45'813.55</b>	
217.5060.10	San./Ersatz Bühnenbeleuchtung Singsaal					45'813.55	
<b>3</b>	<b>KULTUR, SPORT UND FREIZEIT</b>	<b>40'000.00</b>		<b>40'000</b>			
<b>342</b>	<b>Freizeit, Spielplätze, Wanderwege</b>	<b>40'000.00</b>		<b>40'000</b>			
342.5660.10	Investitionsbeitrag "Ryysboogäbrugg"	40'000.00		40'000			
<b>6</b>	<b>VERKEHR</b>	<b>175'929.25</b>		<b>460'000</b>	<b>48'000</b>	<b>309'090.45</b>	<b>50'262.40</b>
<b>615</b>	<b>Gemeindestrassen</b>	<b>145'929.25</b>		<b>430'000</b>	<b>48'000</b>	<b>309'090.45</b>	<b>50'262.40</b>
615.5010.01	Sanierung Freiherrenstrasse	116'774.15		230'000		115'806.30	
615.5010.02	Sanierung Hochweg	27'151.30		200'000		151'523.30	
615.5010.11	Belagssanierung Kohlplatz (Seilbahn)					41'760.85	
615.5010.12	Belagsanierung Gändlistrasse	2'003.80					
615.6110.01	Rückerstattung für Invest. auf Rechnung Dritter				48'000		50'262.40
<b>633</b>	<b>Sonstige Transportsysteme</b>	<b>30'000.00</b>		<b>30'000</b>			
633.5450.10	Darlehen LSB Attinghausen-Brüsti AG	30'000.00		30'000			
<b>7</b>	<b>UMWELTSCHUTZ UND RAUMORDNUNG</b>	<b>15'000.00</b>		<b>50'000</b>			
<b>710</b>	<b>Wasserversorgung</b>	<b>15'000.00</b>		<b>50'000</b>			
712.5450.00	Darlehen Wasserversorgung Brüsti	15'000.00		50'000			

# Investitionsrechnung nach Artengliederung

Einwohnergemeinde

Konto	Bezeichnung	Rechnung 2017		Budget 2017		Rechnung 2016	
		Ausgaben	Einnahmen	Ausgaben	Einnahmen	Ausgaben	Einnahmen
<b>5</b>	<b>Investitionsrechnung</b>	<b>230'929.25</b>		<b>590'000</b>	<b>48'000</b>	<b>354'904.00</b>	<b>50'262.40</b>
<b>5</b>	<b>Investitionsausgaben</b>	<b>230'929.25</b>		<b>590'000</b>		<b>354'904.00</b>	
<b>50</b>	<b>Sachanlagen</b>	<b>145'929.25</b>		<b>470'000</b>		<b>354'904.00</b>	
501	Strassen / Verkehrswege	145'929.25		430'000		309'090.45	
504	Hochbauten			40'000			
506	Mobilien					45'813.55	
<b>54</b>	<b>Darlehen</b>	<b>30'000.00</b>		<b>30'000</b>			
545	Private Unternehmungen	30'000.00		30'000			
<b>56</b>	<b>Eigene Investitionsbeiträge</b>	<b>55'000.00</b>		<b>90'000</b>			
565	Private Unternehmungen	15'000.00		50'000			
566	Private Organisationen ohne Erwerbszweck	40'000.00		40'000			
<b>6</b>	<b>Investitionseinnahmen</b>				<b>48'000</b>		<b>50'262.40</b>
<b>61</b>	<b>Rückerstattungen</b>				<b>48'000</b>		<b>50'262.40</b>
611	Strassen / Verkehrswege				48'000		50'262.40

# Bilanz detailliert

Einwohnergemeinde

Konto	Bezeichnung	01. Januar 2017	Veränderung		31. Dezember 2017
			Zuwachs	Abgang	
<b>1</b>	<b>Aktiven</b>	<b>5'024'093.35</b>	<b>15'940'365.26</b>	<b>15'602'216.34</b>	<b>5'362'242.27</b>
<b>10</b>	<b>Finanzvermögen</b>	<b>4'191'601.35</b>	<b>15'565'510.56</b>	<b>15'307'365.44</b>	<b>4'449'746.47</b>
<b>100</b>	<b>Fl. Mittel und kurzfr. Geldanlagen</b>	<b>1'612'544.35</b>	<b>9'052'131.93</b>	<b>8'810'042.96</b>	<b>1'854'633.32</b>
<b>1000</b>	<b>Kasse</b>	<b>2'473.05</b>	<b>31'541.40</b>	<b>29'616.25</b>	<b>4'398.20</b>
1000.01	Kasse	2'473.05	31'541.40	29'616.25	4'398.20
<b>1001</b>	<b>Post</b>	<b>949'206.00</b>	<b>6'288'728.58</b>	<b>6'071'265.51</b>	<b>1'166'669.07</b>
1001.01	Postcheckkonto	949'206.00	6'288'728.58	6'071'265.51	1'166'669.07
<b>1002</b>	<b>Bank</b>	<b>660'865.30</b>	<b>2'731'861.95</b>	<b>2'709'161.20</b>	<b>683'566.05</b>
1002.01	UKB OERK-Konto	444'627.45	2'366'938.25	2'409'015.65	402'550.05
1002.02	Raiffeisen, OERK-Kontokorrent	216'237.85	364'923.70	300'145.55	281'016.00
<b>101</b>	<b>Forderungen</b>	<b>802'323.20</b>	<b>6'443'338.83</b>	<b>6'444'718.23</b>	<b>800'943.80</b>
<b>1010</b>	<b>Forderungen aus L. &amp; L. gegenüber Dritten</b>	<b>19'362.15</b>	<b>264'798.95</b>	<b>264'378.35</b>	<b>19'782.75</b>
1010.01	Forderungen Sammelkonto	19'362.15	264'798.95	264'378.35	19'782.75
<b>1011</b>	<b>Kontokorrente mit Dritten</b>	<b>139'668.50</b>	<b>175'744.85</b>	<b>279'359.65</b>	<b>36'053.70</b>
1011.01	Kontokorrent mit Kanton	142'721.00	40'296.40	142'721.00	40'296.40
1011.11	KK Kanton; Steuerforderungen jur. Pers.	-3'052.50	135'448.45	136'638.65	-4'242.70
<b>1012</b>	<b>Steuerforderungen</b>	<b>637'475.45</b>	<b>103'216.65</b>		<b>740'692.10</b>
1012.01	Forderungen Gemeindesteuern	280'239.75	44'805.00		325'044.75
1012.11	Forderungen Kantons- und Kirchensteuern	353'258.05	57'850.45		411'108.50
1012.30	Forderungen Feuerwehrpflichtersatz	3'977.65	561.20		4'538.85
<b>1014</b>	<b>Transferforderungen</b>	<b>5'621.40</b>		<b>1'584.65</b>	<b>4'036.75</b>
1014.01	Taxkommission	5'621.40		1'584.65	4'036.75
<b>1015</b>	<b>Interne Kontokorrente</b>		<b>5'899'395.58</b>	<b>5'899'395.58</b>	
1015.70	Quellensteuer mit Kirchensteuer		88'742.85	88'742.85	
1015.80	Steuerzahlungen		5'810'652.73	5'810'652.73	
<b>1019</b>	<b>Übrige Forderungen</b>	<b>195.70</b>	<b>182.80</b>		<b>378.50</b>
1019.10	Forderungen Verrechnungssteuer	195.70	182.80		378.50

# Bilanz detailliert

Einwohnergemeinde

Konto	Bezeichnung	01. Januar 2017	Veränderung		31. Dezember 2017
			Zuwachs	Abgang	
<b>104</b>	<b>Aktive Rechnungsabgrenzungen</b>	<b>52'011.70</b>	<b>63'684.40</b>	<b>52'011.70</b>	<b>63'684.40</b>
<b>1049</b>	<b>Übrige aktive Rechnungsabgrenzungen</b>	<b>52'011.70</b>	<b>63'684.40</b>	<b>52'011.70</b>	<b>63'684.40</b>
1049.01	Transitorische Aktiven	52'011.70	63'684.40	52'011.70	63'684.40
<b>106</b>	<b>Vorräte und angefangene Arbeiten</b>	<b>25'465.90</b>	<b>1'205.40</b>	<b>592.55</b>	<b>26'078.75</b>
<b>1061</b>	<b>Roh- und Hilfsmaterial</b>	<b>25'465.90</b>	<b>1'205.40</b>	<b>592.55</b>	<b>26'078.75</b>
1061.01	Heizölvorräte	25'465.90	1'205.40	592.55	26'078.75
<b>107</b>	<b>Finanzanlagen</b>	<b>614'256.20</b>	<b>5'150.00</b>		<b>619'406.20</b>
<b>1070</b>	<b>Aktien und Anteilscheine</b>	<b>14'256.20</b>	<b>5'150.00</b>		<b>19'406.20</b>
1070.01	Aktien Dätwyler Holding AG	14'255.20	5'150.00		19'405.20
1070.02	Aktien Höfli Zentrum AG in Liquidation	1.00			1.00
<b>1071</b>	<b>Verzinsliche Anlagen</b>	<b>600'000.00</b>			<b>600'000.00</b>
1071.01	Darlehen Wasserversorgung	600'000.00			600'000.00
<b>108</b>	<b>Sachanlagen Finanzvermögen</b>	<b>1'085'000.00</b>			<b>1'085'000.00</b>
<b>1084</b>	<b>Gebäude Finanzvermögen</b>	<b>1'085'000.00</b>			<b>1'085'000.00</b>
1084.00	MFH Burgstrasse 21	1'085'000.00			1'085'000.00
<b>14</b>	<b>Verwaltungsvermögen</b>	<b>832'492.00</b>	<b>374'854.70</b>	<b>294'850.90</b>	<b>912'495.80</b>
<b>140</b>	<b>Sachanlagen Verwaltungsvermögen</b>	<b>15.00</b>	<b>289'854.70</b>	<b>287'850.90</b>	<b>2'018.80</b>
<b>1401</b>	<b>Stassen / Verkehrswege</b>	<b>3.00</b>	<b>143'925.45</b>	<b>143'925.45</b>	<b>3.00</b>
1401.00	Gemeindestrassen	1.00	143'925.45	143'925.45	1.00
1401.10	Waldstrasse	1.00			1.00
1401.50	Strassenbeleuchtung	1.00			1.00
<b>1402</b>	<b>Wasserbau</b>	<b>1.00</b>			<b>1.00</b>
1402.10	Schutzdämme	1.00			1.00
<b>1403</b>	<b>Übrige Tiefbauten</b>	<b>2.00</b>			<b>2.00</b>
1403.10	Friedhoferweiterung	1.00			1.00
1403.20	Sanierung "Glöcheret"	1.00			1.00

# Bilanz detailliert

Einwohnergemeinde

Konto	Bezeichnung	01. Januar 2017	Veränderung		31. Dezember 2017
			Zuwachs	Abgang	
<b>1404</b>	<b>Hochbauten</b>	<b>5.00</b>			<b>5.00</b>
1404.01	Schulhaus	1.00			1.00
1404.10	MZG Schulhausweg 7/9	1.00			1.00
1404.20	öffentl. Schutzraum Freiherrenstr. 17	1.00			1.00
1404.30	Kinderspielplatz "Trotzli"	1.00			1.00
1404.40	Sportplatz	1.00			1.00
<b>1406</b>	<b>Mobilien Verwaltungsvermögen</b>	<b>3.00</b>			<b>3.00</b>
1406.10	Maschinen, Fahrzeuge Feuerwehr	1.00			1.00
1406.20	Mobilien, Einrichtungen Schulhaus	1.00			1.00
1406.90	Mobilien, Maschinen allgemein	1.00			1.00
<b>1407</b>	<b>Anlagen im Bau Verwaltungsvermögen</b>		<b>145'929.25</b>	<b>143'925.45</b>	<b>2'003.80</b>
1407.10	San. Freiherrenstr./Hochweg		143'925.45	143'925.45	
1407.11	Belagsanierung Gändlistrasse		2'003.80		2'003.80
<b>1409</b>	<b>Übrige Sachanlagen</b>	<b>1.00</b>			<b>1.00</b>
1409.10	Umgebung Burgruine	1.00			1.00
<b>144</b>	<b>Darlehen</b>	<b>100'000.00</b>	<b>45'000.00</b>		<b>145'000.00</b>
<b>1445</b>	<b>Darlehen an private Unternehmungen</b>		<b>30'000.00</b>		<b>30'000.00</b>
1445.01	Darlehen Luftseilbahn Attinghausen-Brüsti AG		30'000.00		30'000.00
<b>1446</b>	<b>Darlehen an private Organisationen</b>	<b>100'000.00</b>	<b>15'000.00</b>		<b>115'000.00</b>
1446.01	Darlehen Schwingklub	100'000.00			100'000.00
1446.02	Darlehen Wassergenossenschaft Brüsti		15'000.00		15'000.00

# Bilanz detailliert

Einwohnergemeinde

Konto	Bezeichnung	01. Januar 2017	Veränderung		31. Dezember 2017
			Zuwachs	Abgang	
<b>145</b>	<b>Beteiligungen, Grundkapitalien</b>	<b>604'726.00</b>			<b>604'726.00</b>
<b>1454</b>	<b>Beteiligungen an öffentl. Unternehmungen</b>	<b>602'550.00</b>			<b>602'550.00</b>
1454.01	Beteiligung Abwasser Uri	598'000.00			598'000.00
1454.02	Beteiligung LISAG	1'300.00			1'300.00
1454.03	Beteiligung Auto AG Uri	1'250.00			1'250.00
1454.04	Beteiligung Uri Tourismus AG	2'000.00			2'000.00
<b>1455</b>	<b>Beteiligungen an privaten Unternehmungen</b>	<b>2'176.00</b>			<b>2'176.00</b>
1455.01	Beteiligung LSB Attinghausen-Brüsti AG	176.00			176.00
1455.02	Beteiligung EWA	2'000.00			2'000.00
<b>146</b>	<b>Investitionsbeiträge</b>	<b>127'751.00</b>	<b>40'000.00</b>	<b>7'000.00</b>	<b>160'751.00</b>
<b>1465</b>	<b>Investitionsbeiträge an priv. Untern.</b>	<b>1.00</b>			<b>1.00</b>
1465.01	Investitionsbeiträge Brüstiseilbahn	1.00			1.00
<b>1466</b>	<b>Investitionsbeitr. an priv. Org. o. Erwerbszw.</b>	<b>127'750.00</b>		<b>7'000.00</b>	<b>120'750.00</b>
1466.01	Investitionsbeitrag Schwingklub	127'750.00		7'000.00	120'750.00
<b>1469</b>	<b>Investitionsbeiträge an Anlagen</b>		<b>40'000.00</b>		<b>40'000.00</b>
1469.01	Investitionsbeitrag Ryyssboogä-Brugg		40'000.00		40'000.00

# Bilanz detailliert

Einwohnergemeinde

Konto	Bezeichnung	01. Januar 2017	Veränderung		31. Dezember 2017
			Zuwachs	Abgang	
<b>2</b>	<b>Passiven</b>	<b>5'024'093.35</b>	<b>10'048'950.87</b>	<b>9'710'801.95</b>	<b>5'362'242.27</b>
<b>20</b>	<b>Fremdkapital</b>	<b>2'649'116.52</b>	<b>9'959'399.54</b>	<b>9'710'801.95</b>	<b>2'897'714.11</b>
<b>200</b>	<b>Laufende Verbindlichkeiten</b>	<b>916'421.77</b>	<b>9'399'170.03</b>	<b>9'312'269.90</b>	<b>1'003'321.90</b>
<b>2000</b>	<b>Laufende Verbindlichk. aus L.&amp; L. von Dritten</b>	<b>210'122.35</b>	<b>5'899'990.65</b>	<b>5'866'064.85</b>	<b>244'048.15</b>
2000.00	Kreditoren		4'438.45	4'438.45	
2000.01	Kreditoren Sammelkonto	210'122.35	5'895'552.20	5'861'626.40	244'048.15
<b>2001</b>	<b>Kontokorrente mit Dritten</b>	<b>391'576.90</b>	<b>3'471'528.15</b>	<b>3'444'620.40</b>	<b>418'484.65</b>
2001.01	Kontokorrent mit Kanton	140'021.45	2'615'541.65	2'607'811.55	147'751.55
2001.02	Kontokorrent mit röm.-kath. Kirchgde.	66'941.60	509'641.95	539'976.85	36'606.70
2001.03	Kontokorrent mit ev.-ref. Kirchgemeinde	2'399.70	20'741.15	22'463.45	677.40
2001.11	Kantons- und Kirchensteuern	181'969.15	42'230.75		224'199.90
2001.50	Kontokorrent Ausgleichskasse	622.60	130'918.35	123'682.35	7'858.60
2001.51	Kontokorrent Unfallversicherung	-201.70	18'313.10	16'993.00	1'118.40
2001.52	Kontokorrent Pensionskasse Uri		124'900.65	124'900.65	
2001.53	Kontokorrent Krankentaggeldversicherung	-175.90	9'240.55	8'792.55	272.10
<b>2002</b>	<b>Steuern</b>	<b>309'101.12</b>	<b>27'651.23</b>		<b>336'752.35</b>
2002.01	Gemeindesteuern Rückzahlungen	135'883.52	11'896.68		147'780.20
2002.11	Kantons- u. Kirchensteuer Rückzahlungen	171'288.90	15'619.70		186'908.60
2002.30	Feuerwehrpflichtersatz Rückzahlungen	1'928.70	134.85		2'063.55
<b>2004</b>	<b>Transfer-Verbindlichkeiten</b>	<b>5'621.40</b>		<b>1'584.65</b>	<b>4'036.75</b>
2004.01	Taxkommission	5'621.40		1'584.65	4'036.75
<b>201</b>	<b>Kurzfristige Finanzverbindlichkeiten</b>	<b>61'262.85</b>	<b>154'771.56</b>		<b>216'034.41</b>
<b>2013</b>	<b>Verbindlichk. gegenüber selbstst. Einheiten</b>	<b>61'262.85</b>	<b>154'771.56</b>		<b>216'034.41</b>
2013.10	Darlehen Wasserversorgung, kurzfristig	61'262.85	154'771.56		216'034.41
<b>204</b>	<b>Passive Rechnungsabgrenzung</b>	<b>65'232.05</b>	<b>105'457.95</b>	<b>65'232.05</b>	<b>105'457.95</b>
<b>2049</b>	<b>Übrige passive Rechnungsabgrenzungen</b>	<b>65'232.05</b>	<b>105'457.95</b>	<b>65'232.05</b>	<b>105'457.95</b>
2049.01	Transitorische Passiven	65'232.05	105'457.95	65'232.05	105'457.95

# Bilanz detailliert

Einwohnergemeinde

Konto	Bezeichnung	01. Januar 2017	Veränderung		31. Dezember 2017
			Zuwachs	Abgang	
<b>206</b>	<b>Langfristige Finanzverbindlichkeiten</b>	<b>1'525'200.00</b>	<b>300'000.00</b>	<b>325'200.00</b>	<b>1'500'000.00</b>
<b>2064</b>	<b>Darlehen</b>	<b>1'500'000.00</b>	<b>300'000.00</b>	<b>300'000.00</b>	<b>1'500'000.00</b>
2064.02	Fester Vorschuss UKB	1'500'000.00		300'000.00	1'200'000.00
2064.03	Fester Vorschuss Raiffeisen		300'000.00		300'000.00
<b>2069</b>	<b>Übrige langfristige Finanzverbindlichkeiten</b>	<b>25'200.00</b>		<b>25'200.00</b>	
2069.03	Investitionshilfedarlehen Schulhaussan.	25'200.00		25'200.00	
<b>209</b>	<b>Verb. gegenüber Spezialfinanz.&amp;Fonds im FK</b>	<b>80'999.85</b>		<b>8'100.00</b>	<b>72'899.85</b>
<b>2090</b>	<b>Verb. gegenüber Spezialfinanz. im FK</b>	<b>80'999.85</b>		<b>8'100.00</b>	<b>72'899.85</b>
2090.10	Ersatzabgabe Schutzraumbauten	80'999.85		8'100.00	72'899.85
<b>29</b>	<b>Eigenkapital</b>	<b>2'374'976.83</b>	<b>89'551.33</b>		<b>2'464'528.16</b>
<b>299</b>	<b>Bilanzüberschuss-/fehlbetrag</b>	<b>2'374'976.83</b>	<b>89'551.33</b>		<b>2'464'528.16</b>
<b>2999</b>	<b>Kumulierte Ergebnisse der Vorjahre</b>	<b>2'374'976.83</b>	<b>89'551.33</b>		<b>2'464'528.16</b>
2999.01	Eigenkapital	2'374'976.83	89'551.33		2'464'528.16





**Attinghausen**



---

**Wasserversorgung Attinghausen  
Rechnung 2017**

# Erfolgsrechnung nach Funktionen

Wasser

Konto	Bezeichnung	Rechnung 2017		Budget 2017		Rechnung 2016	
		Aufwand	Ertrag	Aufwand	Ertrag	Aufwand	Ertrag
<b>7</b>	<b>UMWELTSCHUTZ UND RAUMORDNUNG</b>	<b>252'329.16</b>	<b>252'329.16</b>	<b>241'600</b>	<b>241'600</b>	<b>237'379.20</b>	<b>237'379.20</b>
<b>710</b>	<b>Verwaltung</b>	<b>6'508.35</b>		<b>6'800</b>		<b>7'343.25</b>	
710.3130.10	Dienstleistungen Abwasser Uri	3'258.35		3'300		3'243.25	
710.3199.00	Übriger Betriebsaufwand			200			
710.3612.00	Dienstleistungen Einwohnergemeinde	3'250.00		3'300		4'100.00	
<b>711</b>	<b>Betrieb Anlagen</b>	<b>37'328.95</b>	<b>8'114.82</b>	<b>39'000</b>	<b>5'100</b>	<b>37'757.25</b>	<b>5'021.40</b>
711.3101.00	Betriebs-, Verbrauchsmaterial	18.15		1'000			
711.3111.00	Anschaffung Maschinen, Geräte, etc.	2'046.60		3'000			
711.3120.00	Ver- und Entsorgung Liegenschaften VV	2'411.75		2'500		2'906.15	
711.3130.10	Porti, Telefon	2'132.40		1'600		1'773.50	
711.3130.20	Nachführung Kataster			2'000			
711.3130.30	Trinkwasseruntersuchungen	1'095.10		2'000		1'401.85	
711.3134.00	Versicherungsprämien	2'792.85		2'900		2'805.10	
711.3144.00	Unterhalt Reservoirs			2'500		2'748.60	
711.3144.01	Unterhalt Pumpwerk Eyelen					1'049.75	
711.3151.00	Unterhalt Maschinen, Geräte, etc.	2'841.85		2'500		1'140.50	
711.3170.00	Spesenentschädigungen	600.00		600		600.00	
711.3612.00	Dienstleistungen Brunnenmeister	23'390.25		18'400		23'331.80	
711.4260.00	Rückerstattung und Kostenbeteiligung Dritter		3'738.70		600		619.40
711.4611.00	Kantonsbeiträge		4'376.12		4'500		4'402.00
<b>712</b>	<b>Leitungsnetz und Hydranten</b>	<b>22'502.45</b>		<b>33'700</b>		<b>34'897.45</b>	
712.3132.00	Honorare ext. Berater, Gutachter			1'500			
712.3143.00	Unterhalt Leitungsnetz/Hydranten	15'377.45		25'000		27'772.45	
712.3637.01	Schutzzonen-Entschädigungen	7'125.00		7'200		7'125.00	
<b>719</b>	<b>Finanzen</b>	<b>185'989.41</b>	<b>244'214.34</b>	<b>162'100</b>	<b>236'500</b>	<b>157'381.25</b>	<b>232'357.80</b>
719.3300.30	Planmässige Abschr. übrige Tiefbauten	2'835.00		2'900		2'844.00	
719.3300.40	Planmässige Abschreibungen Hochbauten	85'225.00		85'300		85'225.00	
719.3300.90	Planmässige Abschr. übrige Sachanlagen	65'011.30		66'200		62'466.60	
719.3320.90	Planmässige Abschr. übr. immat. Anlagen	5'600.00		4'900		5'611.15	
719.3406.00	Verzinsung Finanzverbindlichkeiten	713.85		2'800		1'234.50	
719.3510.00	Einlage in Spezialfinanzierungen EK	26'604.26					
719.4220.00	Wassertaxen		216'022.09		210'000		211'490.08
719.4220.10	Anschlussgebühren		27'544.90		25'000		17'100.40
719.4240.00	Benützungsggeb. u. Dienstleistungen		647.35		1'000		2'589.35
719.4510.00	Entnahmen aus Spezialfinanzierungen EK				500		1'177.97

# Investitionsrechnung nach Funktionen

Wasser

Konto	Bezeichnung	Rechnung 2017		Budget 2017		Rechnung 2016	
		Ausgaben	Einnahmen	Ausgaben	Einnahmen	Ausgaben	Einnahmen
<b>7</b>	<b>UMWELTSCHUTZ UND RAUMORDNUNG</b>	<b>26'699.55</b>	<b>15'011.25</b>	<b>85'000</b>	<b>18'500</b>	<b>154'742.30</b>	
<b>710</b>	<b>Wasserversorgung</b>	<b>26'699.55</b>	<b>15'011.25</b>	<b>85'000</b>	<b>18'500</b>	<b>154'742.30</b>	
710.5090.00	Digitalisierung Leitungskataster					1'721.85	
711.5060.00	Ersatz Steuerung					109'566.60	
711.5060.10	Erneuerung techn. Anlagen Reservoir Rösti	27'322.55		37'000			
711.6350.00	Rückerstattung Wasserversorgung Brunni		15'011.25		18'500		
712.5030.10	San. Leitungen Freiherrnstr./Hochweg	-623.00		48'000		43'453.85	

# Bilanz detailliert

Wasser

Konto	Bezeichnung	01. Januar 2017	Veränderung		31. Dezember 2017
			Zuwachs	Abgang	
<b>1</b>	<b>Aktiven</b>	<b>1'252'546.54</b>	<b>430'933.46</b>	<b>404'323.40</b>	<b>1'279'156.60</b>
<b>10</b>	<b>Finanzvermögen</b>	<b>63'450.45</b>	<b>418'622.16</b>	<b>245'029.10</b>	<b>237'043.51</b>
<b>101</b>	<b>Forderungen</b>	<b>63'450.45</b>	<b>403'610.91</b>	<b>245'029.10</b>	<b>222'032.26</b>
<b>1010</b>	<b>Forderungen aus L. &amp; L. gegenüber Dritten</b>	<b>2'187.60</b>	<b>248'839.35</b>	<b>245'029.10</b>	<b>5'997.85</b>
1010.50	Forderungen Sammelkonto Wasser	2'187.60	248'839.35	245'029.10	5'997.85
<b>1015</b>	<b>Interne Kontokorrente</b>	<b>61'262.85</b>	<b>154'771.56</b>		<b>216'034.41</b>
1015.50	Darlehen Einwohnergemeinde	61'262.85	154'771.56		216'034.41
<b>104</b>	<b>Aktive Rechnungsabgrenzungen</b>		<b>15'011.25</b>		<b>15'011.25</b>
<b>1049</b>	<b>Übrige aktive Rechnungsabgrenzungen</b>		<b>15'011.25</b>		<b>15'011.25</b>
1049.02	Transitorische Aktiven		15'011.25		15'011.25
<b>14</b>	<b>Verwaltungsvermögen</b>	<b>1'189'096.09</b>	<b>12'311.30</b>	<b>159'294.30</b>	<b>1'042'113.09</b>
<b>140</b>	<b>Sachanlagen Verwaltungsvermögen</b>	<b>1'172'296.09</b>	<b>12'311.30</b>	<b>153'694.30</b>	<b>1'030'913.09</b>
<b>1403</b>	<b>Übrige Tiefbauten</b>	<b>1'172'296.09</b>	<b>12'311.30</b>	<b>153'694.30</b>	<b>1'030'913.09</b>
1403.50	Leitungsnetz	183'064.25		3'458.00	179'606.25
1403.51	Reservoir	627'806.84		62'800.00	565'006.84
1403.52	Grundwasserpumpwerk Eyelen	173'925.00		22'425.00	151'500.00
1403.53	Steuerungen u. techn. Anlagen	187'500.00	12'311.30	65'011.30	134'800.00
<b>142</b>	<b>Immaterielle Anlagen</b>	<b>16'800.00</b>		<b>5'600.00</b>	<b>11'200.00</b>
<b>1429</b>	<b>Übrige immaterielle Anlagen</b>	<b>16'800.00</b>		<b>5'600.00</b>	<b>11'200.00</b>
1429.50	Digitalisierung Leitungskataster	16'800.00		5'600.00	11'200.00

# Bilanz detailliert

Wasser

Konto	Bezeichnung	01. Januar 2017	Veränderung		31. Dezember 2017
			Zuwachs	Abgang	
<b>2</b>	<b>Passiven</b>	<b>1'252'546.54</b>	<b>27'591.82</b>	<b>981.76</b>	<b>1'279'156.60</b>
<b>20</b>	<b>Fremdkapital</b>	<b>600'214.20</b>	<b>987.56</b>	<b>981.76</b>	<b>600'220.00</b>
<b>200</b>	<b>Laufende Verbindlichkeiten</b>	<b>214.20</b>	<b>987.56</b>	<b>981.76</b>	<b>220.00</b>
<b>2001</b>	<b>Kontokorrente mit Dritten</b>		<b>32.05</b>	<b>32.05</b>	
2001.53	Kontokorrent Krankentaggeldversicherung		32.05	32.05	
<b>2002</b>	<b>Steuern</b>	<b>214.20</b>	<b>955.51</b>	<b>949.71</b>	<b>220.00</b>
2002.50	Umsatzsteuer	214.20	955.51	949.71	220.00
<b>206</b>	<b>Langfristige Finanzverbindlichkeiten</b>	<b>600'000.00</b>			<b>600'000.00</b>
<b>2064</b>	<b>Darlehen</b>	<b>600'000.00</b>			<b>600'000.00</b>
2064.50	Darlehen Einwohnergemeinde Attinghausen	600'000.00			600'000.00
<b>29</b>	<b>Eigenkapital</b>	<b>652'332.34</b>	<b>26'604.26</b>		<b>678'936.60</b>
<b>290</b>	<b>Spezialfinanzierungen im EK</b>	<b>652'332.34</b>	<b>26'604.26</b>		<b>678'936.60</b>
<b>2900</b>	<b>Spezialfinanzierungen im EK</b>	<b>652'332.34</b>	<b>26'604.26</b>		<b>678'936.60</b>
2900.50	Spezialfinanzierung Wasserversorgung	652'332.34	26'604.26		678'936.60

**Wesentliche Abweichungen zum Budget 2017****WASSERVERSORGUNG ATTINGHAUSEN**

Kontonummer	Kontobezeichnung	Rechnung 2017	Budget 2017	Abweichung	Wesentliche Ursache der Abweichung
<b>712</b>	<b>Leitungsnetz und Hydranten</b>				
712.3143.00	Unterhalt Leitungsnetz/Hydranten	15'377	25'000	-9'623	Keine unvorhergesehenen Arbeiten angefallen
<b>719</b>	<b>Finanzen</b>				
719.3510.00	Einlage in Spezialfinanzierungen EK	26'604	-	26'604	Gewinn 2017
719.4220.00	Wassertaxen	216'022	210'000	6'022	Wasserverbrauch und mehr angeschlossene Haushalte