



INHALTSVERZEICHNIS

		Seite
1	Überblick Jahresrechnung	
1.1	Gesamtbeurteilung	3
1.2	Gesamtübersicht	4
1.3	Bericht und Antrag Rechnungsprüfungskommission	5
2	Erfolgsrechnung	
2.1	Erfolgsrechnung gestaffelt nach HRM2	6
2.2	Zusammenzug Funktionale Gliederung	7
3	Zusammenzug Investitionsrechnung Funktionale Gliederung	8
4	Bilanz	9
5	Geldflussrechnung	10
6	Anhang	
6.1	Grundsätze zur Rechnungslegung	11
6.2	Anlagespiegel VV und FV	13
6.3	Beteiligungsspiegel	16
6.4	Rückstellungsspiegel	18
6.5	Gewährleistungsspiegel	19
6.6	Eigenkapitalnachweis	20
6.7	Finanzkennzahlen	21
6.8	Zusätzliche Angaben zur Jahresrechnung	24
7	Übersichten	
7.1	Wesentliche Abweichungen zum Budget 2022	25
7.2	Kreditkontrolle	28
8	Details zur Jahresrechnung	
8.1	Erfolgsrechnung nach Funktionen	29
8.2	Erfolgsrechnung nach Artengliederung	46
8.3	Investitionsrechnung nach Funktionen	50
8.4	Investitionsrechnung nach Artengliederung	51
8.5	Bilanz detailliert	52
9	Wasserversorgung Attinghausen	
9.1	Erfolgsrechnung nach Funktionen	60
9.2	Investitionsrechnung nach Funktionen	61
9.3	Bilanz detailliert	62
9.4	Wesentliche Abweichungen zum Budget 2022	64

Gesamtbeurteilung

Einwohnergemeinde

Die Rechnung 2022 schliesst bei einem Aufwand von CHF 5'249'601.44 und einem Ertrag von CHF 5'276'984.90 mit einem Ertragsüberschuss von CHF 27'383.46 ab. Der Gemeinderat beantragt, den Ertragsüberschuss dem Eigenkapital zukommen zu lassen. Nebst den planmässigen Abschreibungen konnten zusätzliche Abschreibungen von CHF 150'053 getätigt werden. Budgetiert war ein Aufwandüberschuss von CHF 237'900. Unter Berücksichtigung der zusätzlichen Abschreibungen schliesst die Rechnung 2022 somit um CHF 415'336.46 besser ab als budgetiert.

Die Fiskalerträge beliefen sich auf CHF 3'022'746. Das Ergebnis liegt insgesamt um CHF 103'446 besser als budgetiert. Mehreinnahmen konnten sowohl bei den natürlichen Personen (CHF +63'186) als auch bei den juristischen Personen (CHF +40'719) verbucht werden. Ebenfalls höhere Erträge zu verbuchen waren bei den Grundstückgewinnsteuern (CHF +36'579) und bei den Erbschafts- und Schenkungssteuern (CHF +110'920).

Aus dem Finanz- und Lastenausgleich flossen insgesamt CHF 802'762 - budgetiert waren CHF 878'900 - somit beträgt der Minderertrag CHF 76'138.

Der Personalaufwand lag bei CHF 2'283'223 und war somit um CHF 27'823 höher als budgetiert. Der Sach- und übriger Betriebsaufwand lag bei CHF 715'135 und war somit gegenüber dem Budget um CHF 156'065 tiefer. Die grössten Abweichungen verzeichneten der Material- und Warenaufwand CHF -24'672, Nicht aktivierte Anlagen CHF -17'672, Dienstleistungen und Honorare CHF -19'646, Baulicher Unterhalt CHF -45'261 sowie der Unterhalt Mobilien CHF -28'316. Die ordentlichen Abschreibungen auf Sachanlagen des Verwaltungsvermögens betragen CHF 167'202. Der Minderaufwand gegenüber dem Budget beläuft sich auf CHF 62'698.

Im Gesundheitswesen stiegen die Ausgaben für die Restfinanzierung Pflegeheimplätze auf CHF 403'273. Gegenüber dem Budget ergibt sich ein Mehraufwand von CHF 81'174. Der Aufwand im Bildungswesen stieg weniger als angenommen an. Der Nettoaufwand betrug CHF 2'260'460, das ergibt einen Minderaufwand gegenüber dem Budget von CHF 121'139.

Die Investitionsrechnung zeigt Nettoinvestitionen von CHF 133'133. Der Selbstfinanzierungsgrad liegt bei 266 %. Investiert wurde in die Sanierung des MZG Schulhausweg 7/9: CHF 102'722, Anschaffung Hardware für die Primarschüler: CHF 28'544 und in das Siedlungsleitbild/Nutzungsplanung Brüsti: CHF 17'482. Für die Erneuerung der Steinschlagschutzzäune Silgenzug an der Waldstrasse wurden brutto CHF 61'457 aufgewendet. Finanziell wurde die Sanierung mit Beiträgen von Kanton, Korporation und der Bürgergemeinde unterstützt. Die verbleibenden Nettokosten von CHF 11'751 wurden vollständig abgeschrieben und die Waldstrasse per 01.01.2023 der neuen Eigentümerin - der Bürgergemeinde Attinghausen - übergeben.

Die Nettoschuld I pro Kopf liegt neu bei CHF -33 (Vorjahr CHF 91). Per 31.12.2022 zählte die Gemeinde 1'767 Einwohner/innen (+17).

Wasserversorgung

Die Rechnung der Wasserversorgung weist einen Ertragsüberschuss von CHF 27'164.83 aus. Budgetiert war ein Aufwandüberschuss von CHF 900. Die Erträge aus den Wassertaxen steigerten sich um CHF 2'873 (+1%). Die verschiedenen Aufwände blieben mehrheitlich tiefer als budgetiert. Der Gewinn wird dem Eigenkapital (Spezialfinanzierung) gutgeschrieben. Die Wasserversorgung weist neu ein Eigenkapital von CHF 705'574 aus.

Gesamtübersicht

	Rechnung 2022	Budget 2022	Rechnung 2021	Abweichung R 2022 - B 2022	
Erfolgsrechnung					
Betrieblicher Aufwand	4'900'177	5'118'500	4'894'256	-218'323	-4.3%
Betrieblicher Ertrag	4'970'464	4'768'800	4'862'247	201'664	4.2%
Ergebnis aus betrieblicher Tätigkeit	70'287	-349'700	-32'009	419'987	120.1%
Finanzaufwand	43'112	26'500	22'295	16'612	62.7%
Finanzertrag	150'262	138'300	156'015	11'962	8.6%
Ergebnis aus Finanzierung	107'149	111'800	133'720	-4'651	-4.2%
Operatives Ergebnis	177'436	-237'900	101'710	415'336	-174.6%
Ausserordentlicher Aufwand	150'053	-	68'999	150'053	
Ausserordentlicher Ertrag	-	-	-	-	
Ausserordentliches Ergebnis	-150'053	-	-68'999	-150'053	
Gesamtergebnis Erfolgsrechnung	27'383	-237'900	32'711	265'283	-111.5%
Investitionsrechnung					
Investitionsausgaben	210'205	205'400	1'132'518	4'805	-
Investitionseinnahmen	77'072	21'000	200'000	56'072	-
Nettoinvestitionen	133'133	184'400	932'518	-51'267	-
Finanzierung					
Nettoinvestitionen	-133'133	-184'400	-932'518	51'267	-
Selbstfinanzierung	354'439	173'600	317'795	180'839	104.2%
Selbstfinanzierungssaldo	221'306	-10'800	-614'723	232'106	-2149.1%
Selbstfinanzierungsgrad	266.2%	94.1%	34.1%		

Bericht und Antrag Rechnungsprüfungskommission

Als Rechnungsprüfungskommission haben wir die Buchführung und die Jahresrechnungen 2022 (Bilanz, Erfolgsrechnung und Investitionsrechnung) der Einwohnergemeinde und der Wasserversorgung Attinghausen geprüft.

Für die Erstellung der Jahresrechnungen ist der Gemeinderat verantwortlich, während unsere Aufgabe darin besteht, diese zu prüfen und zu beurteilen.

Unsere Prüfung erfolgte nach dem gesetzlichen Auftrag. Die Prüfung wurde so geplant und durchgeführt, dass wesentliche Fehlaussagen in den Jahresrechnungen mit angemessener Sicherheit erkannt werden. Wir prüften die Jahresrechnungen mittels Analysen, Erhebungen und Stichproben. Ferner beurteilten wir die Anwendung der massgebenden Rechnungslegungsgrundsätze, die wesentlichen Bewertungsentscheide sowie die Darstellung der Jahresrechnung als Ganzes. Wir sind der Auffassung, dass unsere Prüfung eine ausreichende Grundlage für unser Urteil bildet.

Die Jahresrechnung 2022 der Einwohnergemeinde schliesst mit einem Ertragsüberschuss von CHF 27'383.46 ab. Die Jahresrechnung 2022 der Wasserversorgung weist einen Gewinn von CHF 27'164.83 aus. Dieser wird für die Einlage in die Spezialfinanzierung verwendet.

Gemäss unserer Beurteilung entsprechen die Buchführung und die Jahresrechnungen den gesetzlichen Vorschriften. Wir empfehlen beide Jahresrechnungen zur Genehmigung.

Rechnungsprüfungskommission Attinghausen

Werner Mülle, Präsident Ruedi Zurfluh, Vizepräsident

Mitglieder RPK: Susanne Gisler, Alex Christen, Paul Kleiner

Attinghausen, 28. März 2023

Erfolgsrechnung gestaffelt nach HRM2

Einwohnergemeinde

	Rechnung 2022	Budget 2022	Rechnung 2021
Betrieblicher Aufwand	4'900'176.89	5'118'500.00	4'894'256.38
30 Personalaufwand	2'283'222.95	2'255'400.00	2'171'736.75
31 Sach- und übriger Betriebsaufwand	715'135.34	871'200.00	850'759.69
33 Abschreibungen Verwaltungsvermögen	167'202.30	229'900.00	221'620.55
36 Transferaufwand, Beiträge an Dritte	1'734'616.30	1'762'000.00	1'650'139.39
Betrieblicher Ertrag	4'970'464.15	4'768'800.00	4'862'247.11
40 Fiskalertrag	3'022'745.70	2'919'300.00	2'935'749.35
41 Regalien und Konzessionen	77'959.30	76'500.00	81'566.60
42 Entgelte	139'766.50	121'700.00	131'583.81
43 Verschiedene Erträge	507.75		377.20
45 Entnahmen aus Fonds und Spezialfinanz			15'335.40
46 Transferertrag, Beiträge von Dritten	1'729'484.90	1'651'300.00	1'697'634.75
Ergebnis aus betrieblicher Tätigkeit	70'287.26	-349'700.00	-32'009.27
34 Finanzaufwand	43'112.40	26'500.00	22'295.40
44 Finanzertrag	150'261.60	138'300.00	156'014.95
Ergebnis aus Finanzierung	107'149.20	111'800.00	133'719.55
Operatives Ergebnis	177'436.46	-237'900.00	101'710.28
38 Ausserordentlicher Aufwand	150'053.00		68'999.00
Ausserordentliches Ergebnis	-150'053.00		-68'999.00
Gesamtergebnis Erfolgsrechnung	27'383.46	-237'900.00	32'711.28

Zusammenzug Erfolgsrechnung Funktionale Gliederung

Einwohnergemeinde

		Rechnung 2022		Budget 2022		Rechnung 2021	
		Ausgaben	Einnahmen	Ausgaben	Einnahmen	Ausgaben	Einnahmen
	Erfolgsrechnung	5'249'601.44	5'276'984.90	5'293'600	5'055'700	5'146'154.83	5'178'866.11
	Nettoergebnis	27'383.46			237'900	32'711.28	
00	ALLGEMEINE VERWALTUNG	937'160.90	177'027.40	819'600	162'900	735'675.91	164'293.66
	Nettoergebnis		760'133.50		656'700		571'382.25
1	ÖFFENTLICHE ORDNUNG UND SICHERHEIT	141'145.20	64'049.35	164'300	58'800	270'766.75	61'185.60
	Nettoergebnis		77'095.85		105'500		209'581.15
2	BILDUNG	3'016'829.80	756'369.30	3'127'800	746'200	2'980'374.65	723'489.50
	Nettoergebnis		2'260'460.50		2'381'600		2'256'885.15
3	KULTUR, SPORT UND FREIZEIT	191'298.40	7'932.95	182'400	700	190'972.35	8'888.50
	Nettoergebnis		183'365.45		181'700		182'083.85
4	GESUNDHEIT	423'670.19		338'900		345'726.65	
	Nettoergebnis		423'670.19		338'900		345'726.65
5	SOZIALE SICHERHEIT	166'146.35	510.90	181'000	2'100	148'164.55	
	Nettoergebnis		165'635.45		178'900		148'164.55
6	VERKEHR	205'064.70	32'437.35	289'700	34'200	291'728.75	29'504.25
	Nettoergebnis		172'627.35		255'500		262'224.50
7	UMWELTSCHUTZ UND RAUMORDNUNG	20'065.35	25'735.05	33'900	12'600	22'654.62	17'785.00
	Nettoergebnis	5'669.70			21'300		4'869.62
8	VOLKSWIRTSCHAFT	58'218.35	101'758.05	71'400	99'700	66'008.40	118'009.20
	Nettoergebnis	43'539.70		28'300		52'000.80	
9	FINANZEN UND STEUERN	90'002.20	4'111'164.55	84'600	3'938'500	94'082.20	4'055'710.40
	Nettoergebnis	4'021'162.35		3'853'900		3'961'628.20	

Zusammenzug Investitionsrechnung Funktionale Gliederung

Einwohnergemeinde

		Rechnung 2022		Budget 2022		Rechnung 2021	
		Ausgaben	Einnahmen	Ausgaben	Einnahmen	Ausgaben	Einnahmen
	Investitionsrechnung	210'205.40	77'072.35	205'400	21'000	1'132'517.55	200'000.00
	Nettoergebnis		133'133.05		184'400		932'517.55
0.1	ALLGEMEINE VERWALTUNG	102'722.30		106'400		41'811.20	
	Nettoergebnis		102'722.30		106'400		41'811.20
2	BILDUNG	28'544.60		78'000		138'183.20	
	Nettoergebnis		28'544.60		78'000		138'183.20
3	KULTUR, SPORT UND FREIZEIT					57'101.00	200'000.00
	Nettoergebnis					142'899.00	
6	VERKEHR		20'000.00			895'422.15	
	Nettoergebnis	20'000.00					895'422.15
7	UMWELTSCHUTZ UND RAUMORDNUNG	17'482.00	7'366.25	21'000	21'000		
	Nettoergebnis		10'115.75				
8	VOLKSWIRTSCHAFT	61'456.50	49'706.10				
	Nettoergebnis		11'750.40				

		Per 31.12.2022	Per 31.12.2021
1	Aktiven	5'920'102.44	5'698'953.65
10	Finanzvermögen	3'134'036.19	2'718'965.15
100	Fl. Mittel und kurzfr. Geldanlagen	955'153.09	654'326.31
101	Forderungen	313'229.75	220'672.59
104	Aktive Rechnungsabgrenzungen	25'087.60	2'158.55
106	Vorräte und angefangene Arbeiten	36'613.75	15'401.70
107	Langfristige Finanzanlagen	718'952.00	741'406.00
108	Sachanlagen Finanzvermögen	1'085'000.00	1'085'000.00
14	Verwaltungsvermögen	2'786'066.25	2'979'988.50
140	Sachanlagen Verwaltungsvermögen	1'117'676.00	1'291'914.00
142	Immaterielle Anlagen	17'193.25	7'077.50
144	Darlehen	660'000.00	680'000.00
145	Beteiligungen, Grundkapitalien	873'846.00	873'846.00
146	Investitionsbeiträge	117'351.00	127'151.00
2	Passiven	-5'920'102.44	-5'698'953.65
20	Fremdkapital	-3'075'493.88	-2'878'991.55
200	Laufende Verbindlichkeiten	-382'852.20	-363'727.70
201	Kurzfristige Finanzverbindlichkeiten	-427'444.68	-270'566.45
204	Passive Rechnungsabgrenzung	-54'517.00	-34'017.40
205	Kurzfristige Rückstellungen	-21'280.00	-21'280.00
206	Langfristige Finanzverbindlichkeiten	-2'000'000.00	-2'000'000.00
208	Langfristige Rückstellungen	-130'300.00	-130'300.00
209	Verb. gegenüber Spezialfinanz.&Fonds im FK	-59'100.00	-59'100.00
29	Eigenkapital	-2'844'608.56	-2'819'962.10
290	Spezialfinanzierungen im EK	-39'482.63	-44'082.63
291	Fonds im EK	-10'135.59	-8'272.59
299	Bilanzüberschuss-/fehlbetrag	-2'794'990.34	-2'767'606.88

Geldflussrechnung

		Rechnung 2022	Rechnung 2021
Betriebliche Tätigkeit	Ergebnis der Erfolgsrechnung	27'383.46	32'711.28
	Abschreibungen		
	ordentlich	167'202.30	221'620.55
	zusätzlich	150'053.00	68'999.00
	Investitionsbeiträge	9'800.00	9'800.00
	Wertberichtigungen Darlehen VV und Beteiligungen VV	-	-
	Veränderungen		
	Guthaben, Forderungen	-92'557.16	123'732.29
	Rechnungsabgrenzungen	-2'429.45	18'249.10
	Rückstellungen	-	129'700.00
	Vorräte und angefangene Arbeiten	-21'212.05	2'058.85
	Spezial- und Vorfinanzierungen	-2'487.00	41'202.63
	Verbindlichkeiten, Kreditoren	18'874.50	109'567.80
	Gewinne (-) oder Verluste (+) aus Verkauf oder Kursbewertung FV	22'454.00	-14'935.00
	Geldfluss aus betrieblicher Tätigkeit	277'081.60	742'706.50
Investitionstätigkeit			
	Ausgaben, Erwerb		
	Investitionen, Sach- und immaterielle Anlagen	-210'205.40	-632'517.55
	Darlehen und Beteiligungen	-	-500'000.00
	Investitionsbeiträge	-	-
	Einnahmen, Abgang, Verkauf		
	Investitionen, Sach- und immaterielle Anlagen	57'072.35	200'000.00
	Darlehen und Beteiligungen	20'000.00	-
	Investitionsbeiträge	-	-
	Geldfluss aus Investitionstätigkeit	-133'133.05	-932'517.55
	Finanzierungsüberschuss/-fehlbetrag	143'948.55	-189'811.05
Finanzierungstätigkeit			
	Zunahme / Abnahme		
	Darlehen, Finanzverbindlichkeiten	156'878.23	-174'457.01
	Finanz- und Sachanlagen	-	-501.00
	Geldfluss aus Finanzierungstätigkeit	156'878.23	-174'958.01
	Veränderung des Fonds „Geld“	300'826.78	-364'769.06
	Liquiditätsnachweis		
	Flüssige Mittel 01.01.	654'326.31	1'019'095.37
	Flüssige Mittel 31.12.	955'153.09	654'326.31
	Veränderung Flüssige Mittel (Fonds Geld)	300'826.78	-364'769.06

Grundsätze zur Rechnungslegung

Angewendetes Regelwerk

Die Jahresrechnung ist in Übereinstimmung mit dem Reglement über das Rechnungswesen der Einwohnergemeinden (RRG; RB 3.2115) und den entsprechenden Weisungen der Finanzdirektion erstellt worden. Diese beziehen sich auf das Handbuch Harmonisiertes Rechnungslegungsmodell für die Kantone und Gemeinden, HRM2, herausgegeben von der Konferenz der Kantonalen Finanzdirektoren.

Rechnungslegungsgrundsätze

Die Rechnungslegung richtet sich nach den Grundsätzen der Bruttodarstellung, der Periodenabgrenzung, der Fortführung, der Wesentlichkeit, der Verständlichkeit, der Zuverlässigkeit, der Vergleichbarkeit und der Stetigkeit gemäss Art. 44 RRG.

Bilanzierungs- und Bewertungsgrundsätze

Grundsätzlich richten sich die Bilanzierungs- und Bewertungsgrundsätze nach dem Handbuch Harmonisiertes Rechnungslegungsmodell für die Kantone und Gemeinden, HRM2, herausgegeben von der Konferenz der Kantonalen Finanzdirektoren.

Vermögenswerte im **Finanzvermögen** werden bilanziert, wenn sie einen künftigen wirtschaftlichen Nutzen erbringen und ihr Wert verlässlich ermittelt werden kann.

Vermögenswerte im **Verwaltungsvermögen** werden bilanziert, wenn sie zukünftige Vermögenszuflüsse bewirken oder einen mehrjährigen öffentlichen Nutzen aufweisen und ihr Wert verlässlich ermittelt werden kann.

Verpflichtungen werden bilanziert, wenn ihre Erfüllung voraussichtlich zu einem Mittelabfluss führen wird und ihr Wert verlässlich ermittelt werden kann.

Rückstellungen sind Bestandteil des Fremdkapitals. Sie werden gebildet für bestehende Verpflichtungen, bei denen der Zeitpunkt der Erfüllung oder die Höhe des künftigen Mittelabflusses mit Unsicherheiten behaftet sind.

Das **Fremdkapital** wird zum Nominalwert bewertet.

Anlagen im Finanzvermögen werden bei erstmaliger Bilanzierung zu Anschaffungskosten bilanziert. Entsteht kein Aufwand, wird zu Verkehrswerten zum Zeitpunkt des Zugangs bilanziert. Folgebewertungen erfolgen zum Verkehrswert am Bilanzierungstichtag, wobei eine systematische Neubewertung der Finanzanlagen jährlich, der übrigen Anlagen periodisch, d. h. mindestens alle 10 Jahre stattfindet.

Anlagen im Verwaltungsvermögen werden zu Anschaffungs- bzw. Herstellkosten bilanziert.

Anlagen des Verwaltungsvermögens, die durch Nutzung einem Wertverzehr unterliegen, werden ordentlich je Anlagekategorie **degressiv** vom Restbuchwert **abgeschrieben**. Die jährlichen Abschreibungssätze auf dem Restbuchwert sind im Anlagespiegel aufgeführt. Auf die Führung einer Anlagebuchhaltung wird verzichtet.

Zusätzliche Abschreibungen auf dem Verwaltungsvermögen sind zulässig, soweit kein Bilanzfehlbetrag vorhanden ist. Sie werden im ausserordentlichen Aufwand verbucht.

Die **Aktivierungsgrenze** beträgt CHF 30'000.00 (vgl. Art. 48 RRG).

Abweichungen von HRM2:

Gegenüber dem Handbuch HRM2 wird bezüglich Buchführung und Rechnungslegung in folgenden Punkten abgewichen:

Es wird keine Anlagenbuchhaltung geführt. Im Anlagenspiegel können folglich auch keine kumulierten Anschaffungswerte und Wertberichtigungen ausgewiesen werden.

Für die gebührenfinanzierten Bereiche (Ver- und Entsorgungsbereiche, Heime etc.) werden die Abschreibungen gemäss der Weisung Nr. 2.02 vom 20.11.2010 (gültig ab 1.1.2012) der Finanzdirektion linear vom Anschaffungswert vorgenommen. Für diese Bereiche wird eine Anlagenbuchhaltung geführt.

Anlagespiegel

Verwaltungsvermögen

	Konto	Buchwert 1.1.2022	Zugänge	Abgänge	ordentliche Abschreibungen	zusätzliche Abschreibungen	andere Bewegungen	Buchwert 31.12.2022	Abschreibung in % Buchwert
Sachanlagen	140	1'291'914.00	192'723.40	-49'706.10	-167'202.30	-150'053.00	-	1'117'676.00	
Strassen / Verkehrswege	1401	367'702.00	61'456.50	-49'706.10	-37'490.40	-	-	341'962.00	7%
Gemeindestrassen	1401.00	367'700.00	-	-	-25'739.00	-	-	341'961.00	
Waldstrasse	1401.10	1.00	61'456.50	-49'706.10	-11'751.40	-	-	0.00	
Strassenbeleuchtung	1401.50	1.00	-	-	-	-	-	1.00	
Wasserbau	1402	1.00	-	-	-	-	-	1.00	7%
Schutzdämme	1402.10	1.00	-	-	-	-	-	1.00	
Übrige Tiefbauten	1403	2.00	-	-	-	-	-	2.00	7%
Friedhoferweiterung	1403.10	1.00	-	-	-	-	-	1.00	
Sanierung "Glöcheret"	1403.20	1.00	-	-	-	-	-	1.00	
Hochbauten	1404	899'504.00	102'722.30	-	-100'232.30	-126'289.00	-	775'705.00	10%
Schulhaus	1404.01	1.00	-	-	-	-	-	1.00	
MZG Schulhausweg 7/9	1404.10	37'600.00	102'722.30	-	-14'032.30	-126'289.00	-	1.00	
öffentl. Schutzraum Freiherrenstr. 17	1404.20	1.00	-	-	-	-	-	1.00	
Kinderspielplatz "Trotzli"	1404.30	1.00	-	-	-	-	-	1.00	
Sportplatz	1404.40	861'900.00	-	-	-86'200.00	-	-	775'700.00	
Schutzhütte Surenen	1404.50	1.00	-	-	-	-	-	1.00	
Mobilien Verwaltungsvermögen	1406	24'704.00	28'544.60	-	-29'479.60	-23'764.00	-	5.00	50%
Maschinen, Fahrzeuge Feuerwehr	1406.10	1.00	-	-	-	-	-	1.00	
Maschinen, Fahrzeuge Gemeinde	1406.11	24'701.00	-	-	-12'350.00	-12'350.00	-	1.00	
Mobilien, Einrichtungen Schulhaus	1406.20	1.00	-	-	-	-	-	1.00	
Hardware 1to1-Computing	1406.21	-	28'544.60	-	-17'129.60	-11'414.00	-	1.00	
Mobilien, Maschinen allgemein	1406.90	1.00	-	-	-	-	-	1.00	
Übrige Sachanlagen	1409	1.00	-	-	-	-	-	1.00	50%
Umgebung Burgruine	1409.10	1.00	-	-	-	-	-	1.00	
Immaterielle Anlagen	142	7'077.50	17'482.00	-7'366.25	-	-	-	17'193.25	
Immat. Anlagen in Realisierung	1427	7'077.50	17'482.00	-7'366.25	-	-	-	17'193.25	0%
Siedlungsleitbild Brüsti	1427.02	7'077.50	17'482.00	-7'366.25	-	-	-	17'193.25	

Darlehen	144	680'000.00	-	-20'000.00	-	-	-	660'000.00	kaufm. Grundsätze
an private Unternehmungen	1446	570'000.00	-	-20'000.00	-	-	-	550'000.00	
Luftseilbahn Attinghausen-Brüsti AG	1445.01	520'000.00	-	-20'000.00	-	-	-	500'000.00	
Genossenschaft Alpkäserei Surenen	1445.02	50'000.00	-	-	-	-	-	50'000.00	
an private Organisationen	1446	110'000.00	-	-	-	-	-	110'000.00	
Schwingklub Attinghausen	1446.01	100'000.00	-	-	-	-	-	100'000.00	
Wassergenossenschaft Brüsti	1446.01	10'000.00	-	-	-	-	-	10'000.00	
Beteiligungen, Grundkapitalien	145	873'846.00	-	-	-	-	-	873'846.00	kaufm. Grundsätze
an öffentliche Unternehmungen	1454	603'050.00	-	-	-	-	-	603'050.00	
Abwasser Uri	1454.01	598'000.00	-	-	-	-	-	598'000.00	
Beteiligung LISAG	1454.02	1'300.00	-	-	-	-	-	1'300.00	
Beteiligung Auto AG Uri	1454.03	1'250.00	-	-	-	-	-	1'250.00	
Beteiligung Uri Tourismus AG	1454.04	2'500.00	-	-	-	-	-	2'500.00	
an private Unternehmungen	1455	270'796.00	-	-	-	-	-	270'796.00	
Beteiligung LSB Attinghausen-Brüsti AG	1455.01	268'796.00	-	-	-	-	-	268'796.00	
Beteiligung EWA	1455.02	2'000.00	-	-	-	-	-	2'000.00	
Investitionsbeiträge	146	127'151.00	-	-	-9'800.00	-	-	117'351.00	kaufm. Grundsätze
an private Unternehmungen	1465.01	1.00	-	-	-	-	-	1.00	
Investitionsbeiträge Brüstiseilbahn	1465.01	1.00	-	-	-	-	-	1.00	
an private Org. o. Erwerbszweck	1466	92'750.00	-	-	-7'000.00	-	-	85'750.00	
Investitionsbeitrag Schwingklub	1466.01	92'750.00	-	-	-7'000.00	-	-	85'750.00	
an Anlagen	1469	34'400.00	-	-	-2'800.00	-	-	31'600.00	
Ryyssboogä-Brugg	1469.01	34'400.00	-	-	-2'800.00	-	-	31'600.00	
TOTAL		2'979'988.50	210'205.40	-77'072.35	-177'002.30	-150'053.00	-	2'786'066.25	

Finanzvermögen

Konto	Buchwert 01.01.2022	Zugänge	Abgänge	Neubewertungen, Wertsteigerungen, Wertverluste	andere Bewegungen	Buchwert 31.12.2022
Finanzanlagen Finanzvermögen	107	741'406.00	-	-	-22'454.00	718'952.00
Aktien und Anteilscheine	1070	41'406.00	-	-	-22'454.00	18'952.00
Aktien Dätwyler Holding AG	1070.01	41'406.00	-	-	-22'454.00	18'952.00
Verzinsliche Anlagen	1071	700'000.00	-	-	-	700'000.00
Darlehen Wasserversorgung	1071.01	700'000.00	-	-	-	700'000.00
Sachanlagen Finanzvermögen	108	1'085'000.00	-	-	-	1'085'000.00
Gebäude Finanzvermögen	1084	1'085'000.00	-	-	-	1'085'000.00
MFH Burgstrasse 21	1084.00	1'085'000.00	-	-	-	1'085'000.00
TOTAL		1'826'406.00	-	-	-22'454.00	1'803'952.00

Beteiligungsspiegel

Name und Sitz	Rechtsform	Tätigkeit/öffentliche Aufgabe	Nominalkapital (100%) in TFr.	Eigentums- anteil in %	wesentliche weitere Beteiligte	spezifische Risiken
Abwasser Uri, Altdorf	Spezialgesetzliche Aktiengesellschaft	Sicherstellung Abwasserentsorgung	13'000	4.6%	Gemeinden im Kanton Uri	Solidarhaftung
Wasserversorgung Attinghausen	öffentlich-rechtliche Körperschaft	Sicherstellung Wasserversorgung	-	100.0%	keine	Subsidiäre Haftung für alle Verbindlichkeiten
Kreisschule Seedorf	Zweckverband	Oberstufe	-	statutarischer Kostenteiler	Gemeinde Seedorf, Bauen und Isenthal	Defizitdeckung
Lisag AG, Bürglen	Aktiengesellschaft	Aufbau, Betrieb und Unterhalt von Landesinformationssystemen auf der Grundlage der Daten der amtl. Vermessung	350	0.4%	öffentliche Hand (58 %), private Unternehmen (42 %)	keine
ZAKU, Attinghausen	Spezialgesetzliche Aktiengesellschaft	Sicherstellung Abfallentsorgung	10'000	4.4%	Gemeinden im Kanton Uri	Solidarhaftung
Uri Tourismus AG, Altdorf	Aktiengesellschaft	Organisation, Entwicklung und Förderung des Tourismus	144.5	1.4%	keine	keine
Auto AG Uri, Schattdorf	Aktiengesellschaft	Leistungserbringung im öffentl. Verkehr sowie private Personen- und Sachtransporte	235	0.5%	Kanton/Gemeinden (71 %)	keine
Elektrizitätswerk Altdorf AG, Altdorf	Aktiengesellschaft	Erzeugung, Übertragung, Verteilung, Verwertung, Kauf, Verkauf und Tausch elektrischer und anderer Energie	20'000	0.0%	CKW (62 %), öffentliche Hand (38 %)	keine
Luftseilbahn Attinghausen- Brüsti AG, Attinghausen	Aktiengesellschaft	Bau und gewerbsmässiger Betrieb einer Luftseilbahn von Attinghausen aufs Brüsti	982	32.5%	Bergbahnen Disentis (32.5%)	keine

Beteiligungsspiegel (Fortsetzung)

Name und Sitz	Anschaffungswert	Buchwert 31.12.22	wesentliche Zahlungsströme im Berichtsjahr (+ Einnahmen / - Ausgaben)		Finanzielle Eckwerte Stichtag: 31.12.2021		
			Art	in CHF	Bilanzsumme	Eigenkapital	Jahreserfolg
Abwasser Uri, Altdorf	598'000	598'000	Abwassergebühren	-17'346	52'908'055	19'842'120	31'472
Wasserversorgung Attinghausen	-	-	Veränderung kf Darlehen div. Int. Verr. DL	-156'878 +5'000	1'410'179	705'574	27'165
Kreisschule Seedorf	-	-	Anteil an den Betriebskosten	-926'884	662'133	189'875	189'875
Lisag AG, Bürglen	1'300	1'300	Dividende Jahrespausch. GIS Uri	+130 -10'016	942'606	768'717	2'899
ZAKU, Attinghausen	-	-	Dividende Steuerausfallentschädigung Entsch. Altpapiersamml. Entsorgung Kehricht	+13'200 +29'849 +1'693 -1'730	18'414'925	11'046'330	778'462
Uri Tourismus AG, Altdorf	2'500	2'500	Gemeindebeitrag	-23'959	774'925	378'759	34'939
Auto AG Uri, Schattdorf	3'050	1'250	Dividende diverse Dienstleistungen Rundkurs	0 -4'077 -31'016	15'938'032	7'383'966	211'931
Elektrizitätswerk Altdorf AG, Altdorf	2'000	2'000	Dividende Konzessionsgebühren Strom Unterhalt, div. Dienstl.	+160 +81'567 -21'437 -19'368	200'060'000	60'488'000	5'678'000
Luftseilbahn Attinghausen-Brüsti AG, Attinghausen	353'620	268'796	Transporte Darlehen	-1'250 -500'000	2'371'352	847'729	-139'756

Rückstellungsspiegel

	Konto	01.01.2022	Bildung	Auflösung	Verwendung	31.12.2022	Kommentar
	Konto	2050	2052/82		2059/89	2059/89	
Total Rückstellungen		21'880	129'700	-	-	151'580	
kurzfristige Rückstellungen		13'580	7'700	-	-	21'280	
Rückstellungen für Defizitbeiträge ö.V.	2055.01	13'580	-	-	-	13'580	Empfehlung aufgrund Corona-Pandemie
Rückstellungen für Sanierung Sportplatz	2058.01	-	7'700	-	-	7'700	Mutation amtliche Vermessungseinträge
langfristige Rückstellungen		8'300	122'000	-	-	130'300	
Rückstellungen für Pflegerestkosten	2085.10	8'300	-	-	-	8'300	BGE ausstehend
Rückstellungen für San. Schiessanlagen	2085	-	122'000	-	-	122'000	Verfügung Amt für Umweltschutz Kt. Uri

Gewährleistungsspiegel

Name und Sitz	Eigentümer, wesentliche Miteigentümer	Typologie der Rechtsbeziehung	in CHF	wesentliche Zahlungsströme im Berichtsjahr (+ Einnahmen / - Ausgaben) Art	in CHF	Angaben zu den gesicherten Leistungen	spezifische zusätzliche Angaben
Abwasser Uri AG, Altdorf	Gemeinden des Kanton Uri	Solidarhaftung		Abwassergebühren	-17'193		Die Gemeinden haften unbeschränkt und solidarisch für die Verbindlichkeiten
Alters- und Pflegeheim Rüttigarten, Schattdorf	Einwohnergemeinde Schattdorf	Defizitdeckung		Pflegerestkosten	-263'524		Defizitübernahme von 15% nach Abzug von max. CHF 10'000.00 von anderen Mitträgern und eines Vorausanteils von 40 % der Einwohnergemeinde Schattdorf
EG PRW, Altdorf	Gemeinden des Kanton Uri	Solidarhaftung		Anteil Betriebskosten	-11820		Die Gemeinden haften subsidiär und solidarisch für die Verbindlichkeiten
Wasserversorgung Attinghausen	Einwohnergemeinde Attinghausen	subsidiäre Haftung		Veränderung kf Darlehen div. Int. Verr. DL	-156'878 +5'000		Die Einwohnergemeinde Attinghausen haftet für alle Verbindlichkeiten subsidiär
ZAKU, Attinghausen	Gemeinden des Kanton Uri	Solidarhaftung		Dividende Steuerausfallentsch. Entsch. Altpapiersamml. Entsorgung Kehricht	+22'000 +31'090 +1'637 -1'620		Die Gemeinden haften unbeschränkt und solidarisch für die Verbindlichkeiten
Sozialdienst Uri Nord, Altdorf	Gemeinden Altdorf, Attinghausen, Bauen, Flüelen, Isenthal, Seedorf, Seelisberg und Sisikon	Solidarhaftung		Anteil Betriebskosten	-40'785		Die Mitgliedergemeinden haften unbeschränkt und solidarisch für die Verbindlichkeiten
Kreisschule Seedorf	Gemeinden Bauen, Isenthal, Seedorf	Solidarhaftung		Anteil Betriebskosten	-926'884		Die Mitgliedergemeinden haften unbeschränkt und solidarisch für die Verbindlichkeiten

Eigenkapitalnachweis

	Spezial- finanzierungen	Fonds im EK	Vor- finanzierungen	Neubewertungs- reserve FV	Aufwertungs- reserve VV	Übriges Eigenkapital	Bilanz- überschuss	Total
Bestand 01.01.2022	44'082.63	8'272.59	-	-	-	-	2'767'606.88	2'819'962.10
Erhöhungen	-	7'328.00	-	-	-	-	27'383.46	34'711.46
Einlagen	-	7'328.00						7'328.00
Neubewertungen								-
Jahresergebnis							27'383.46	27'383.46
Reduktionen	4'600.00	5'465.00	-	-	-	-	-	10'065.00
Entnahmen	4'600.00	5'465.00						10'065.00
Neubewertungen								-
Überträge innerhalb EK								-
Jahresergebnis							-	-
Bestand 31.12.2022	39'482.63	10'135.59	-	-	-	-	2'794'990.34	2'844'608.56

Finanzkennzahlen

Selbstfinanzierungsgrad

Berechnung:

Selbstfinanzierung in % der Nettoinvestitionen

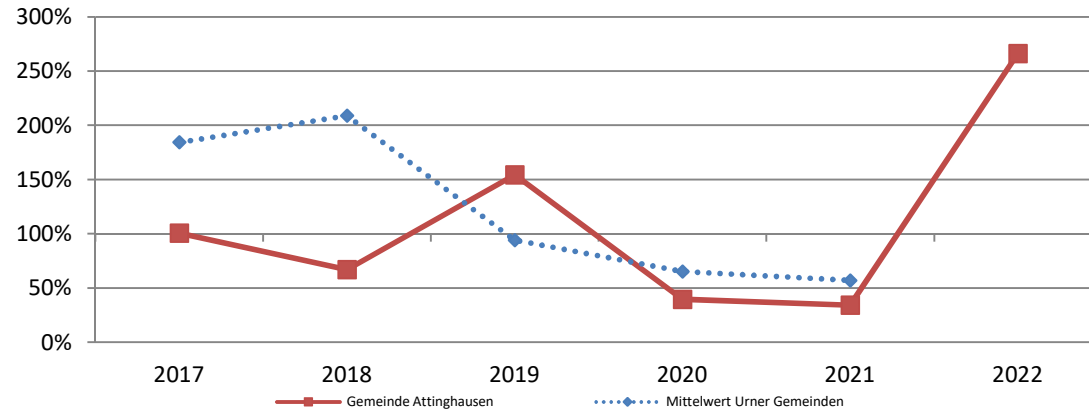
Aussage:

Diese Kennzahl gibt an, welchen Anteil ihrer Nettoinvestitionen die Gemeinde aus eigenen Mitteln finanzieren kann.

Richtwerte:

- Hochkonjunktur >100%
- Normalfall 80% - 100%
- Abschwung < 80%

HRM2						Mittel 6 Jahre
2017	2018	2019	2020	2021	2022	
100.6%	66.9%	154.4%	39.4%	34.1%	266.2%	64.6%



Zinsbelastungsanteil

Berechnung:

Nettozinsen in % des Laufenden Ertrages

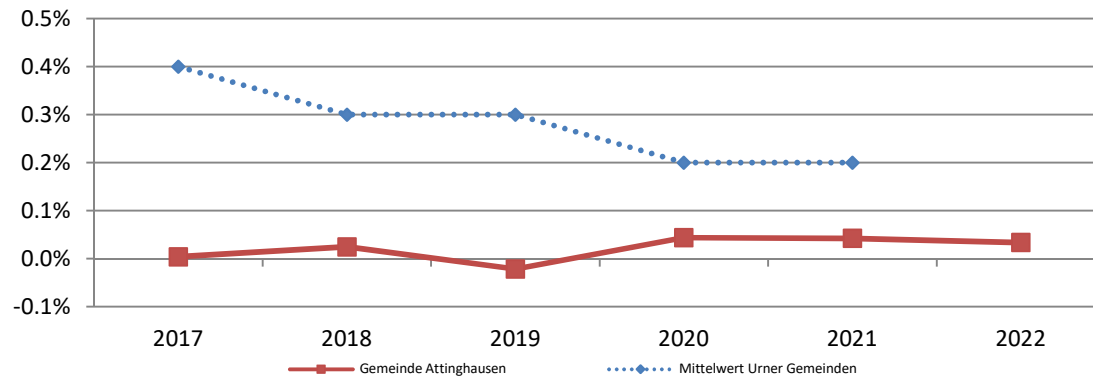
Aussage:

Diese Grösse sagt aus, welcher Anteil des Laufenden Ertrags durch den Nettozinsaufwand gebunden ist. Je tiefer der Wert, desto grösser der Handlungsspielraum.

Richtwerte:

- Gut 0% - 4%
- Genügend 4% - 9%
- Schlecht > 10%

HRM2						Mittel 6 Jahre
2017	2018	2019	2020	2021	2022	
0.0%	0.0%	0.0%	0.0%	0.0%	0.0%	0.0%



Nettoverschuldungsquotient

Berechnung:

Nettoschuld I im Verhältnis zum Fiskalertrag

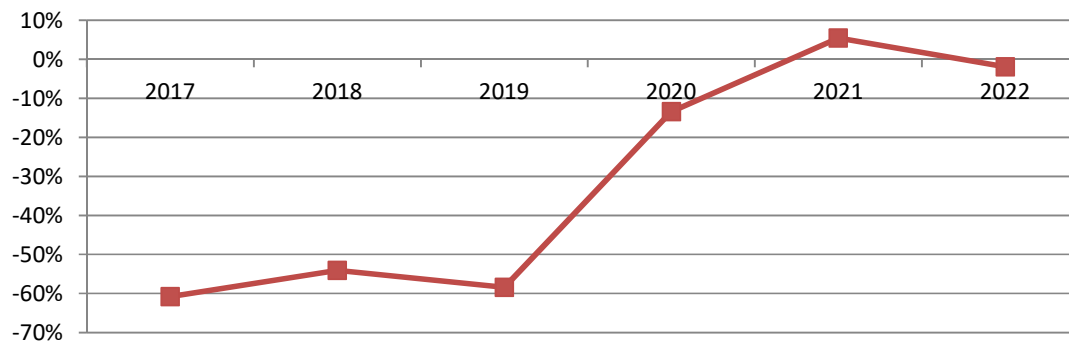
Aussage:

Diese Kennzahl zeigt auf, wieviele Jahrestriechen des Fiskalertrages notwendig sind, um die Nettoschuld abzutragen.

Richtwerte:

Gut < 100%
Genügend 100% - 150%
Schlecht > 150%

HRM2						Mittel 6 Jahre
2017	2018	2019	2020	2021	2022	
-60.8%	-54.1%	-58.5%	-13.4%	5.5%	-1.9%	-29.0%



Nettoschuld I pro Kopf (in CHF)

Berechnung:

Fremdkapital abzgl. Finanzvermögen dividiert durch Bevölkerungszahl

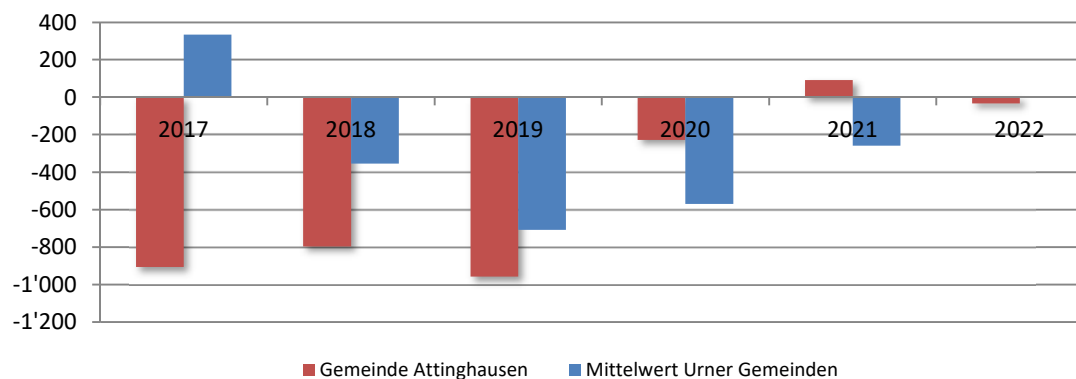
Aussage:

Diese Kennzahl zeigt die (+) Nettoschuld bzw. das (-) Nettovermögen pro Kopf auf.

Richtwerte:

Nettovermögen < 0 CHF
Geringe Verschuldung 0 - 1'000 CHF
Mittlere Verschuldung 1'001 - 2'500 CHF
Hohe Verschuldung 2'501 - 5'000 CHF
Sehr hohe Verschuldung > 5'000 CHF

HRM2						Mittel 6 Jahre
2017	2018	2019	2020	2021	2022	
-907	-797	-957	-228	91	-33	-469



HRM2							
	2017	2018	2019	2020	2021	2022	Mittel 6 Jahre
Selbstfinanzierungsanteil	5.0%	7.7%	14.9%	16.1%	6.3%	6.9%	9.6%

(Selbstfinanzierung in Prozent des Laufenden Ertrages)

Richtwerte	Gut Mittel Schlecht	> 20% 10% - 20% < 10%		Aussage	Diese Kennzahl gibt an, welchen Anteil ihres Ertrages die Gemeinde zur Finanzierung ihrer Investitionen aufwenden kann.		
------------	---------------------------	-----------------------------	--	---------	---	--	--

Kapitaldienstanteil

	2017	2018	2019	2020	2021	2022	Mittel 6 Jahre
	0.4%	1.4%	1.0%	4.0%	4.7%	3.5%	2.4%

(Kapitalkosten in Prozent des Laufenden Ertrages)

Richtwerte	Geringe Belastung Tragbare Belastung Hohe Belastung	0% - 5% 5% - 15% > 15%		Aussage	Der Kapitaldienstanteil gibt Auskunft darüber, wie stark der Laufende Ertrag durch den Zinsendienst und die Abschreibungen belastet ist.		
------------	---	------------------------------	--	---------	--	--	--

Bruttoverschuldungsanteil

	2017	2018	2019	2020	2021	2022	Mittel 6 Jahre
	58.5%	41.1%	26.0%	51.8%	52.5%	54.9%	47.2%

(Bruttoschulden in Prozent des Laufenden Ertrages)

Richtwerte	Sehr gut Gut Mittel Schlecht Kritisch	< 50% 50% - 100% 100% - 150% 150% - 200% > 200%		Aussage	Diese Kennzahl gibt Auskunft über die Verschuldungssituation und ob die Verschuldung in einem angemessenen Verhältnis zum erwirtschafteten Ertrag steht.		
------------	---	---	--	---------	--	--	--

Investitionsanteil

	2017	2018	2019	2020	2021	2022	Mittel 6 Jahre
	5.0%	11.2%	10.3%	33.0%	19.6%	4.2%	15.0%

(Bruttoinvestitionen in Prozent der Gesamtausgaben)

Richtwerte	Schwach Mittel Stark Sehr stark	< 10% 10% - 20% 20% - 30% > 30%		Aussage	Diese Kennzahl zeigt die Investitionstätigkeit im Verhältnis zu den Gesamtausgaben auf.		
------------	--	--	--	---------	---	--	--

Zusätzliche Angaben zur Jahresrechnung

Investitionsbeitrag Schwinghalle Attinghausen

In Abweichung zu Art. 47 des Reglements über das Rechnungswesen der Einwohnergemeinden wird der Investitionsbeitrag von CHF 140'000 an den Schwingklub Attinghausen linear über 20 Jahre abgeschrieben.

Investitionsbeitrag Ryysboogä-Brugg

In Abweichung zu Art. 47 des Reglements über das Rechnungswesen der Einwohnergemeinden wird der Investitionsbeitrag von CHF 40'000 an die Ryysboogä-Brugg linear mit 7% abgeschrieben. Die Anlage wurde im 2020 fertig erstellt und in Betrieb genommen.

Wesentliche Abweichungen zum Budget 2022

Abweichungen über CHF 5'000.00

Kontonummer	Kontobezeichnung	Rechnung 2022	Budget 2022	Abweichung	Wesentliche Ursache der Abweichung
012	Gemeinderat, Kommissionen				
012.3000.10	Tag- und Sitzungsgelder	54'730	64'800	-10'070	Weniger Sitzungen, Termine und Anlässe als geplant
022	Gemeindeverwaltung				
022.3010.00	Löhne	371'795	365'100	6'695	Stufenanstiege, Pensenanpassungen
022.3118.00	Anschaffung immaterielle Anlagen	24'222	34'500	-10'278	Einführung digitale Geschäftsverwaltung
022.3130.30	Gebühren Bauwesen	19'475	12'100	7'375	Höhere externe Kosten für Bauprojekte
022.3133.00	Informatik-Nutzungsaufwand	46'333	40'900	5'433	Laufende Kosten höher als budgetiert
022.4260.30	Rückerstattung Bauwesen	23'992	15'600	8'392	Rückerstattung externer Kosten für Bauprojekte
022.4930.00	Interne Verrechnung Betriebs- und Verw.-Kosten	22'870	17'700	5'170	Weiterverrechnung der gestiegenen IT-Kosten
029	Verwaltungsliegenschaften, Übriges				
029.3830.40	zusätzliche Abschreibungen Hochbauten	126'289	-	126'289	Zusätzliche Abschreibungen gem. GRB vom 14.03.23
029.3910.00	Interne Verrechnung von Personalaufwand	17'700	6'200	11'500	Verrechnung des effektiven Stundenaufwands
150	Feuerwehr				
150.3010.10	Löhne, Entschädigungen	4'700	13'300	-8'600	Weniger Kosten angefallen
150.3112.00	Anschaffung Uniformen	11'720	17'900	-6'180	Weniger Anschaffungen nötig
161	Militär, Einquartierungen, Schiesswesen				
161.3636.00	Beiträge an priv. Org. ohne Erwerbszweck	3'120	11'500	-8'380	Kosten für Benützung Schiessanlagen in Nachbargemeinden
162	Zivilschutz				
162.3144.00	Unterhalt Liegenschaften	6'418	800	5'618	Mängelbehebung und Sicherheitsnachweis Elektroanlagen, Reparatur Fluchtröhren

211	Kindergarten				
211.3020.00	Löhne	243'652	232'500	11'152	Stufenanstieg, Pensenanpassungen, Aushilfen bei Krankheitsfällen
212	Primarstufe				
212.3020.00	Löhne	923'092	877'300	45'792	Stufenanstieg, Pensenanpassungen, Aushilfen bei Krankheitsfällen
212.3052.00	AG-Beiträge an Pensionskasse	85'443	78'200	7'243	Höhere Lohnsumme
212.3300.60	Planmässige Abschreibungen Mobilien	17'130	25'800	-8'670	Abschreibung auf Anschaffung Hardware "1to1-Computing"
212.3830.60	zusätzliche Abschreibungen Mobilien VV	11'414	-	11'414	Zusätzliche Abschreibungen gem. GRB vom 14.03.23
213	Oberstufe				
213.3612.12	Beitrag Kreisschule Seedorf	926'884	1'006'600	-79'716	Tiefere Schulkosten im Vorjahr
217	Schulliegenschaften				
217.3010.00	Löhne	158'722	164'200	-5'478	Tiefere Kosten als geplant
217.3144.00	Unterhalt Liegenschaften	2'744	12'500	-9'756	Weniger Kosten angefallen
217.3151.00	Unterhalt Maschinen, Geräte, etc.	8'334	13'500	-5'166	Weniger Kosten angefallen
217.3300.60	Planmässige Abschreibungen Mobilien	-	37'500	-37'500	Keine Abschreibungen nötig, im Vorjahr vollständig abgeschrieben
217.4910.00	Interne Verrechnung von Personalaufwand	68'560	63'500	5'060	Verrechnung aufgrund effektiven Stundenaufwands
219	Obligatorische Schule, Übriges				
219.3000.10	Tag- und Sitzungsgelder	9'925	17'700	-7'775	Weniger Sitzungen und Termine
219.3113.00	Anschaffung Hardware	10'304	1'500	8'804	Ersatz defekter Geräte
219.4611.00	Kantonsbeiträge	7'674	-	7'674	Rückerstattung pädagogischer ICT-Betreuungsaufwand und Schulentwicklungsprojekt
220	Sonderschule				
220.3611.00	Standardkosten Sonderschule	39'583	50'000	-10'417	Aktueller Kosten gemäss BKD
312	Denkmalpflege und Heimatschutz				
312.4260.00	Rückerstattung und Kostenbeteiligung Dritter	6'000	-	6'000	Beiträge diverser Stiftungen u. Organisationen an Grillstelle Burgruine
341	Sport				
341.3830.60	zusätzliche Abschreibungen Mobilien VV	12'350	-	12'350	Zusätzliche Abschreibungen gem. GRB vom 14.03.23
412	Kranken- und Pflegeheime				
412.3636.00	Beitrag Restfinanzierung Pflegeheime	403'274	322'100	81'174	Mehr pflegebedürftige Personen, höhere BESA-Einstufungen und -Tarife
572	Wirtschaftliche Hilfe				
572.3637.10	Wirtschaftliche Hilfe an Privatpersonen	42'493	60'000	-17'507	Aktuelle Fälle
579	Sozialdienste, Übriges				
579.3612.00	Entschädigung an Sozialdienst Uri Nord	40'785	46'100	-5'315	Kostenanteil tiefer als budgetiert
579.3635.00	KK-Prämien u. Kostenanteil an Bedürftige	11'740	4'100	7'640	Kostenübernahme nicht bezahlte KK-Prämien

615	Gemeindestrassen				
615.3119.00	Anschaffung übr. nicht aktivierb. Anlagen	6'330	16'700	-10'371	Betrag wurde nur teilweise beansprucht
615.3132.00	Honorare externe Berater	25'625	33'500	-7'875	Projekte Zustandsuntersuchung Gde-Strassen und Verkerssicherheit noch nicht abgeschlossen
615.3141.00	Unterhalt Strassen/Verkehrswege	10'611	26'300	-15'689	Weniger Ausgaben angefallen
615.3141.10	Unterhalt Winterdienst	19'650	27'200	-7'550	Weniger Ausgaben angefallen, schneearmer Winter
615.3141.30	Unterhalt Strassenbelag	60	11'000	-10'940	Wenige Reparaturen nötig
615.3300.10	Planmässige Abschreibungen Strassen/Verkehrswe	25'739	42'200	-16'461	Geringere Abschreibungen aufgrund niedriger Nettoinvestitionssumme
730	Abfallwirtschaft				
730.4463.00	Gewinnanteil ZAKU	22'000	8'800	13'200	Hohe Dividende aufgrund des guten Geschäftsergebnis der ZAKU
790	Raumordnung				
790.3320.90	Planmässige Abschr. übrige immat. Anlagen	-	7'200	-7'200	Projekt in Ausführung, noch keine Abschreibungen
820	Forstwirtschaft				
820.3301.10	Ausserplanmässige Abschr. Strassen/Verkehrswege	11'751	-	11'751	Abtretung der Waldstrasse an Bürgergemeinde Attinghausen
840	Tourismus				
840.3119.00	Anschaffung übr. nicht aktivierbare Anlagen	-	6'000	-6'000	Keine Kosten angefallen
910	Steuern				
910.3181.10	Abschreibungen Steuern	4'069	15'500	-11'432	Verlustscheine, abgeschlossene Pfändungen
910.4000.00	Einkommenssteuern nat. Personen Rechnungsjahre	2'519'813	2'458'100	61'713	Höhere Steuereinnahmen als erwartet
910.4000.10	Einkommenssteuern nat. Personen Vorjahre	113'894	130'900	-17'006	Tiefere Steuereinnahmen als erwartet
910.4001.10	Vermögenssteuer nat. Pers. Vorjahre	24'061	14'700	9'361	Höhere Steuereinnahmen als erwartet
910.4009.00	Nachsteuern nat. Pers.	7'528	-	7'528	Höhere Steuereinnahmen als erwartet
910.4010.10	Gewinnsteuern jur. Pers. Vorjahre	31'510	-5'000	36'510	Höhere Steuereinnahmen als erwartet
930	Finanz- und Lastenausgleich				
930.4621.70	Beitrag aus Ressourcenausgleich	407'712	479'000	-71'288	Kantonsbeitrag gemäss RR-Beschluss
950	Ertragsanteile, übrige				
950.4601.01	Grundstückgewinnsteuern	86'879	50'300	36'579	Mehr Steuereinnahmen als erwartet
950.4601.02	Erbschafts- und Schenkungssteuern	112'920	2'000	110'920	Mehr Steuereinnahmen als erwartet
963	Liegenschaften des Finanzvermögens				
963.3431.20	Anschaffung und Unterhalt Mobilien	1'915	7'500	-5'585	Weniger Anschaffungen nötig
969	Finanzvermögen, Übriges				
969.3440.00	Marktwertanpassungen Wertschriften FV	22'454	-	22'454	Bewertungskorrektur Wertschriften

Kreditkontrolle

Kontonummer	Bezeichnung / Projekt	Organ	Datum	Kredit	Ausgaben bis 31.12.2021	Ausgaben 2022	Ausgaben bis 31.12.2022	Restkredit	Abrechnungs- datum
615	Gemeindestrassen			647'500	395'422	-	395'422	252'078	
615.5010.03	Ableitung Schweinsbergbach	Urne	29.11.2020	355'000	192'134	-	192'134	162'866	pendent
615.5010.13	Ersatzneubau Untere Palanggenbrücke	Urne	10.02.2019	292'500	203'288	-	203'288	89'212	pendent
790	Raumordnung			49'800	7'078	17'482	24'560	25'241	
790.5090.00	Siedlungsleitbild und Nutzungsplanung Brüsti	ODG	25.11.2019	49'800	7'078	17'482	24'560	25'241	pendent
820	Forstwirtschaft			86'000	-	61'457	61'457	24'544	
820.5010.01	Sanierung Waldstrasse	ODG	30.05.2022	86'000	-	61'457	61'457	24'544	05.06.2023

Erfolgsrechnung nach Funktionen

Einwohnergemeinde

Konto	Bezeichnung	Rechnung 2022		Budget 2022		Rechnung 2021	
		Aufwand	Ertrag	Aufwand	Ertrag	Aufwand	Ertrag
00	ALLGEMEINE VERWALTUNG	937'160.90	177'027.40	819'600	162'900	735'675.91	164'293.66
011	Gemeindevers., Abstimmungen, RPK	16'554.45	3'809.00	18'400	5'000	13'955.90	5'077.00
011.3000.00	Amtsentschädigungen	1'000.00		1'000		1'000.00	
011.3000.10	Tag- und Sitzungsgelder	7'060.00		6'700		6'455.00	
011.3050.10	Sozialversicherungsbeiträge	189.45		300		240.50	
011.3102.00	Drucksachen, Publikationen	1'982.40		3'800		242.30	
011.3130.10	Porti, Telefon	3'573.60		3'600		3'736.80	
011.3199.00	Übriger Betriebsaufwand	1'949.00		2'500		1'781.30	
011.3636.10	Beitrag an Parteien	800.00		500		500.00	
011.4611.00	Entschädigungen vom Kanton		3'809.00		5'000		5'077.00
012	Gemeinderat, Kommissionen	124'860.20	72.00	138'100	500	104'172.24	
012.3000.00	Amtsentschädigungen	17'400.00		17'400		17'400.00	
012.3000.10	Tag- und Sitzungsgelder	54'730.00		64'800		53'425.00	
012.3050.10	Sozialversicherungsbeiträge	4'574.00		4'800		4'417.70	
012.3090.00	Aus- und Weiterbildung	4'467.40		2'000		560.00	
012.3102.00	Drucksachen, Publikationen	8'911.15		9'200		8'268.75	
012.3130.10	Porti, Telefon	278.90		400		293.65	
012.3130.60	Anlässe und Empfänge	19'937.60		18'000		12'840.75	
012.3130.61	Jungbürgerfeier	2'427.20		2'500			
012.3132.00	Honorare ext. Berater, Gutachter	2'159.40		7'000		1'112.00	
012.3134.00	Versicherungsprämien	100.00		100		100.00	
012.3151.00	Unterhalt Maschinen, Geräte			400			
012.3170.00	Spesenentschädigungen	674.40		1'400		471.10	
012.3199.00	Übriger Betriebsaufwand	4'340.00		5'100		425.65	
012.3632.10	Beitrag an Urner Gemeindeverband	4'380.15		4'500		4'377.64	
012.3632.20	Beitrag an Schweiz. Gemeindeverband	480.00		500		480.00	
012.4260.30	Rückerstattung und Kostenbeteiligung Dritter		72.00		500		
022	Gemeindeverwaltung	612'343.20	131'006.40	611'200	115'400	573'946.87	117'216.66
022.3010.00	Löhne	371'794.70		365'100		368'282.30	
022.3010.90	Erwerbsausfallentsch., Rückerstattungen	-1'459.75					
022.3050.00	AG-Beiträge AHV,IV,EO,ALV,Verwaltungsk.	24'060.75		23'700		23'891.15	
022.3052.00	AG-Beiträge an Pensionskasse	41'397.50		41'300		40'473.00	
022.3053.00	AG-Beiträge an Unfallversicherungen	1'364.40		1'600		1'314.80	
022.3054.00	AG-Beiträge an Familienausgleichskasse	7'755.95		7'700		7'737.20	
022.3055.00	AG-Beiträge Krankentaggeldversicherung	639.95		700		562.35	
022.3090.00	Aus- und Weiterbildung	5'800.00		8'300		2'514.45	
022.3090.10	Aus- und Weiterbildung Lernende	200.00		200		200.00	
022.3099.00	Übriger Personalaufwand	3'209.90		2'700		3'513.60	
022.3100.00	Büromaterial	4'749.75		5'600		4'347.15	

Erfolgsrechnung nach Funktionen

Einwohnergemeinde

Konto	Bezeichnung	Rechnung 2022		Budget 2022		Rechnung 2021	
		Aufwand	Ertrag	Aufwand	Ertrag	Aufwand	Ertrag
022.3102.30	Publikationen Bauwesen	3'732.00		3'500		3'958.05	
022.3103.00	Fachliteratur, Zeitschriften	3'147.40		1'400		1'032.85	
022.3110.00	Anschaffung Büromobiliar und -geräte	8'834.90		10'900		3'711.05	
022.3113.00	Anschaffung Hardware	499.35		1'000		4'999.90	
022.3118.00	Anschaffung immaterielle Anlagen	24'222.15		34'500		12'265.19	
022.3130.10	Porti, Telefon	3'402.70		4'500		3'092.75	
022.3130.20	Betriebskosten	2'051.25		2'400		3'109.25	
022.3130.30	Gebühren Bauwesen	19'475.00		12'100		11'132.80	
022.3130.90	Post-, Bankspesen	390.40		400		319.06	
022.3133.00	Informatik-Nutzungsaufwand	46'333.20		40'900		40'553.95	
022.3134.00	Versicherungsprämien	916.60		1'000		916.70	
022.3150.00	Unterhalt Büromobiliar und -geräte	171.15		800		610.00	
022.3153.00	Unterhalt Hardware			500			
022.3158.00	Unterhalt immaterielle Anlagen	5'154.20		4'200		3'249.72	
022.3161.00	Mieten, Benützungskosten Mobilien	2'416.85		2'500		2'416.85	
022.3170.00	Spesenentschädigungen	237.90		300		237.00	
022.3199.00	Übriger Betriebsaufwand	145.00		400		805.75	
022.3611.30	Kostenanteil Verbundaufgabe Steuern	31'700.00		33'000		28'700.00	
022.4210.00	Gebühren für Amtshandlungen		2'266.35		2'600		2'677.76
022.4210.30	Gebühren Bauwesen		4'840.00		8'700		11'430.00
022.4240.00	Gebühren Benützungen u. Dienstleistungen		8'587.75		5'700		7'789.05
022.4260.00	Rückerstattung und Kostenbeteiligung Dritter		1'127.75				793.75
022.4260.10	Rückerstattungen Wasserversorgung		500.00		600		500.00
022.4260.20	Rückerstattungen Betriebskosten		2'267.75		1'600		2'125.20
022.4260.30	Rückerstattungen Bauwesen		23'991.80		15'600		13'785.90
022.4270.00	Bussen		1'450.00				135.00
022.4900.00	Interne Verr. Material- u. Warenbezügen		1'300.00		1'300		1'300.00
022.4910.00	Interne Verrechnung von Personalaufwand		61'805.00		61'600		58'350.00
022.4930.00	Interne Verr. Betriebs- und Verw.-Kosten		22'870.00		17'700		18'330.00

Erfolgsrechnung nach Funktionen

Einwohnergemeinde

Konto	Bezeichnung	Rechnung 2022		Budget 2022		Rechnung 2021	
		Aufwand	Ertrag	Aufwand	Ertrag	Aufwand	Ertrag
029	Verwaltungsliegenschaften, Übriges	183'403.05	42'140.00	51'900	42'000	43'600.90	42'000.00
029.3111.00	Anschaffung Maschinen, Geräte, etc.			100		2'267.10	
029.3120.00	Ver- und Entsorgung Liegenschaften VV	21'051.95		20'300		15'768.65	
029.3130.00	Dienstleistungen Dritter	1'088.80		1'000		938.80	
029.3134.00	Versicherungsprämien	2'737.55		2'800		2'738.65	
029.3144.00	Unterhalt Liegenschaften	392.00		2'600		3'134.20	
029.3151.00	Unterhalt Maschinen, Geräte, etc.	111.45		4'300		1'741.30	
029.3199.00	Übriger Betriebsaufwand			200			
029.3300.40	Planmässige Abschreibungen Hochbauten	14'032.30		14'400		4'212.20	
029.3830.40	zusätzl. Abschreibungen Hochbauten	126'289.00					
029.3910.00	Interne Verrechnung von Personalaufwand	17'700.00		6'200		12'800.00	
029.4470.00	Mieterträge		42'000.00		42'000		42'000.00
029.4472.00	Vergütung für Benützungen Liegenschaften		140.00				

Erfolgsrechnung nach Funktionen

Einwohnergemeinde

Konto	Bezeichnung	Rechnung 2022		Budget 2022		Rechnung 2021	
		Aufwand	Ertrag	Aufwand	Ertrag	Aufwand	Ertrag
1	ÖFFENTLICHE ORDNUNG UND SICHERHEIT	141'145.20	64'049.35	164'300	58'800	270'766.75	61'185.60
140	Allgemeines Rechtswesen	64'793.60	5'689.00	58'100	2'500	57'815.50	3'094.00
140.3102.00	Drucksachen, Publikationen			300			
140.3130.21	Beitrag LISAG	10'016.10		10'100		10'016.10	
140.3130.41	Externes Betreibungsamt	4'424.30		4'700		4'454.40	
140.3199.00	Übriger Betriebsaufwand	4'193.20		1'400		1'225.00	
140.3900.00	Interne Verr. Material- u. Warenbezügen	600.00		600		600.00	
140.3910.00	Interne Verrechnung von Personalaufwand	26'505.00		26'300		26'250.00	
140.3930.00	Interne Verr. Betriebs- und Verw.-Kosten	19'055.00		14'700		15'270.00	
140.4210.00	Gebühren für Amtshandlungen		1'357.80		900		1'339.00
140.4260.00	Rückerstattung und Kostenbeteiligung Dritter		4'201.20		1'500		1'625.00
140.4451.10	Dividende / Gewinnanteil LISAG		130.00		100		130.00
150	Feuerwehr	62'639.35	46'235.15	89'100	44'700	78'119.95	46'330.40
150.3000.00	Amtsentschädigungen	3'600.00		3'600		3'600.00	
150.3000.10	Tag- und Sitzungsgelder	4'960.00		5'900		4'380.00	
150.3001.00	Sold	5'932.75		7'000		8'205.00	
150.3010.10	Löhne, Entschädigungen	4'700.00		13'300		6'060.00	
150.3050.10	Sozialversicherungsbeiträge	250.25		400		306.95	
150.3090.00	Aus- und Weiterbildung	155.00		1'300		4'542.90	
150.3099.00	Übriger Personalaufwand	3'079.85		5'400		2'682.40	
150.3100.00	Büromaterial	49.95		800		296.10	
150.3101.00	Betriebs-, Verbrauchsmaterial	1'536.15		3'000		1'303.55	
150.3103.00	Fachliteratur, Zeitschriften	150.00		200		150.00	
150.3111.00	Anschaffung Maschinen, Geräte, etc.	9'581.30		6'000		8'930.65	
150.3112.00	Anschaffung Uniformen	11'720.00		17'900		9'010.85	
150.3119.00	Anschaffung übr. nicht aktivierb. Anlagen	2'145.60				11'421.60	
150.3130.10	Porti, Telefon	677.16		900		526.95	
150.3132.00	Ärztliche Untersuchungen	622.10		900		393.25	
150.3134.00	Versicherungsprämien	2'491.05		2'600		2'351.10	
150.3151.00	Unterhalt Maschinen, Geräte, etc.	6'718.44		11'600		9'724.65	
150.3151.10	Unterhalt Alarmierungssystem	3'240.00		5'500		3'240.00	
150.3199.00	Übriger Betriebsaufwand	69.75		1'600			
150.3636.10	Beitrag an Feuerwehrverband	960.00		1'200		994.00	
150.4200.00	Feuerwehripflichtersatz		35'241.05		34'700		36'107.20
150.4260.00	Rückerstattung und Kostenbeteiligung Dritter		1'059.00				336.00
150.4631.00	Beiträge aus Feuerlöschfonds		9'935.10		10'000		9'887.20

Erfolgsrechnung nach Funktionen

Einwohnergemeinde

Konto	Bezeichnung	Rechnung 2022		Budget 2022		Rechnung 2021	
		Aufwand	Ertrag	Aufwand	Ertrag	Aufwand	Ertrag
161	Militär, Einquartierungen, Schiesswesen	3'886.60		12'300		124'766.60	
161.3190.00	Sanierung Schiessanlagen					122'000.00	
161.3636.00	Beiträge an priv. Org. ohne Erwerbszweck	3'120.00		11'500		2'000.00	
161.3637.00	Beiträge an private Haushalte	766.60		800		766.60	
162	Zivilschutz	9'825.65	12'125.20	4'800	11'600	10'064.70	11'761.20
162.3111.00	Anschaffung Maschinen, Geräte, etc.	960.00				1'035.70	
162.3120.00	Ver- und Entsorgung Liegenschaften VV			600			
162.3130.10	Porti, Telefon			400			
162.3134.00	Versicherungsprämien	600.55		600		600.80	
162.3144.00	Unterhalt Liegenschaften	6'417.60		800		5'268.40	
162.3151.00	Unterhalt Maschinen, Geräte, etc.	407.50		900		1'719.80	
162.3169.01	Baurechtszins	1'440.00		1'500		1'440.00	
162.4470.00	Mieterträge		9'000.00		9'000		9'000.00
162.4472.00	Vergütung für Benützung Liegenschaften		575.20				211.20
162.4630.00	Bundesbeiträge		2'550.00		2'600		2'550.00

Erfolgsrechnung nach Funktionen

Einwohnergemeinde

Konto	Bezeichnung	Rechnung 2022		Budget 2022		Rechnung 2021	
		Aufwand	Ertrag	Aufwand	Ertrag	Aufwand	Ertrag
2	BILDUNG	3'016'829.80	756'369.30	3'127'800	746'200	2'980'374.65	723'489.50
211	Kindergarten	283'411.65	143'018.00	274'200	145'200	266'442.60	122'100.00
211.3020.00	Löhne	243'651.90		232'500		227'325.65	
211.3050.00	AG-Beiträge AHV,IV,EO,ALV,Verwaltungsk.	15'632.10		14'800		14'786.30	
211.3052.00	AG-Beiträge an Pensionskasse	14'255.80		15'900		14'823.05	
211.3053.00	AG-Beiträge an Unfallversicherungen	928.40		1'100		872.75	
211.3054.00	AG-Beiträge an Familienausgleichskasse	5'129.40		4'900		4'761.10	
211.3055.00	AG-Beiträge Krankentaggeldversicherung	443.25		500		374.40	
211.3104.00	Lehrmittel	2'061.70		3'700		2'969.45	
211.3119.00	Anschaffung übr. nicht aktivierb. Anlagen	1'158.90		500		465.90	
211.3170.00	Spesenentschädigung	110.00		300		64.00	
211.3171.00	Exkursionen, Schulreisen und Lager	40.20					
211.4631.00	Schülerpauschale		143'018.00		145'200		122'100.00
212	Primarstufe	1'185'827.90	514'402.30	1'138'300	512'000	1'076'939.91	496'923.30
212.3020.00	Löhne	923'091.55		877'300		860'841.75	
212.3020.90	Erwerbsausfallentsch., Rückerstattungen	-2'069.25				-4'516.35	
212.3050.00	AG-Beiträge AHV,IV,EO,ALV,Verwaltungsk.	59'551.05		55'600		55'449.80	
212.3052.00	AG-Beiträge an Pensionskasse	85'443.25		78'200		77'863.10	
212.3053.00	AG-Beiträge an Unfallversicherungen	3'357.50		3'800		3'190.50	
212.3054.00	AG-Beiträge an Familienausgleichskasse	19'218.25		18'400		17'954.40	
212.3055.00	AG-Beiträge Krankentaggeldversicherung	1'627.05		1'700		1'311.30	
212.3104.00	Lehrmittel	53'935.50		57'500		51'150.66	
212.3119.00	Anschaffung übr. nicht aktivierb. Anlagen	452.35		2'200		631.80	
212.3159.00	Unterhalt übrige Mobilien, Einrichtungen	1'230.05		1'800		1'362.00	
212.3170.00	Spesenentschädigungen	681.95		2'000		646.20	
212.3171.00	Exkursionen, Schulreisen und Lager	10'765.05		14'000		11'054.75	
212.3300.60	Planmässige Abschreibungen Mobilien	17'129.60		25'800			
212.3830.60	zusätzl. Abschreibungen Mobilien VV	11'414.00					
212.4240.00	Gebühren Benützungen u. Dienstleistungen						797.20
212.4260.00	Rückerstattung und Kostenbeteiligung Dritter		1'069.20				
212.4611.20	Rückerstattung Lehrerbesoldungen		1'269.10				4'126.10
212.4631.00	Schülerpauschale		512'064.00		512'000		492'000.00
213	Oberstufe / Sekundarstufe I	936'534.10		1'014'900		945'115.80	
213.3611.00	Schulgelder für Mittelschüler	9'650.00		8'300		10'250.00	
213.3612.12	Beitrag Kreisschule Seedorf	926'884.10		1'006'600		934'865.80	

Erfolgsrechnung nach Funktionen

Einwohnergemeinde

Konto	Bezeichnung	Rechnung 2022		Budget 2022		Rechnung 2021	
		Aufwand	Ertrag	Aufwand	Ertrag	Aufwand	Ertrag
217	Schulliegenschaften	311'604.40	83'877.00	383'900	80'000	405'633.69	97'070.20
217.3010.00	Löhne	158'722.00		164'200		149'468.45	
217.3050.10	Sozialversicherungsbeiträge	31'845.15		32'600		30'605.35	
217.3090.00	Aus- und Weiterbildung			2'000			
217.3099.00	Übriger Personalaufwand	1'892.70		900		917.40	
217.3101.00	Betriebs-, Verbrauchsmaterial	6'753.10		11'700		5'017.70	
217.3111.00	Anschaffung Maschinen, Geräte, etc.	4'023.25		5'600		2'927.49	
217.3111.01	Anschaffung Turngeräte	3'340.70		5'400		2'049.00	
217.3113.00	Anschaffung Hardware	10'085.00		10'100			
217.3119.00	Anschaffung übr. nicht aktivierb. Anlagen	17'272.70		17'000		21'900.95	
217.3120.00	Ver- und Entsorgung Liegenschaften VV	37'196.25		34'800		26'097.70	
217.3130.00	Dienstleistungen Dritter	478.80		900		478.80	
217.3132.00	Honorare ext. Berater, Gutachter	23'000.00		24'700			
217.3134.00	Versicherungsprämien	4'009.40		4'100		4'011.10	
217.3144.00	Unterhalt Liegenschaften	2'744.45		12'500		12'639.45	
217.3151.00	Unterhalt Maschinen, Geräte, etc.	8'333.90		13'500		9'471.45	
217.3151.01	Unterhalt Turngeräte	1'244.60		1'600		1'321.75	
217.3160.00	Mietkosten	80.80		300		80.80	
217.3199.00	Übriger Betriebsaufwand	581.60		1'000		463.10	
217.3300.40	Planmässige Abschreibungen Hochbauten			3'500			
217.3300.60	Planmässige Abschreibungen Mobilien			37'500		69'184.20	
217.3830.60	zusätzl. Abschreibungen Mobilien VV					68'999.00	
217.4260.00	Rückerstattung und Kostenbeteiligung Dritter		277.00				1'275.50
217.4470.00	Mieterträge		14'680.00		15'700		14'680.00
217.4631.10	Beiträge für Sportmaterial		360.00		800		614.70
217.4910.00	Interne Verrechnung von Personalaufwand		68'560.00		63'500		80'500.00
218	Tagesbetreuung	916.00	40.00	6'200	1'000	1'078.30	96.00
218.3010.00	Löhne			2'000		50.00	
218.3050.10	Sozialversicherungsbeiträge			200		4.30	
218.3130.51	Schülerverpflegung	916.00		4'000		1'024.00	
218.4260.10	Elternbeiträge		40.00		1'000		96.00
219	Obligatorische Schule, Übriges	257'574.10	7'674.00	260'300		234'998.50	
219.3000.00	Amtsentschädigungen	3'900.00		4'200		4'200.00	
219.3000.10	Tag- und Sitzungsgelder	9'925.00		17'700		11'730.00	
219.3020.00	Löhne Schulleitung, Aufsichten	101'175.15		104'500		100'995.20	
219.3050.10	Sozialversicherungsbeiträge	20'624.30		22'000		20'582.10	
219.3090.00	Aus- und Weiterbildung	5'799.55		4'500		2'997.15	
219.3091.00	Personalwerbung					540.00	
219.3099.00	Übriger Personalaufwand	3'617.40		2'800		1'726.70	
219.3100.00	Büromaterial	591.65		1'400		779.50	

Erfolgsrechnung nach Funktionen

Einwohnergemeinde

Konto	Bezeichnung	Rechnung 2022		Budget 2022		Rechnung 2021	
		Aufwand	Ertrag	Aufwand	Ertrag	Aufwand	Ertrag
219.3102.00	Drucksachen, Publikationen	1'487.00		1'000			
219.3103.10	Schulbibliothek	1'062.45		1'000		958.20	
219.3110.00	Anschaffung Büromobiliar und -geräte	1'265.05				3'546.55	
219.3113.00	Anschaffung Hardware	10'304.35		1'500		4'325.40	
219.3118.00	Anschaffung immaterielle Anlagen	3'943.85				1'596.55	
219.3119.00	Anschaffung übr. nicht aktivierb. Anlagen					43.10	
219.3130.11	Porti, Telefon	2'228.90		3'500		2'221.65	
219.3130.50	Benützung Hallenbad Schulschwimmen	17'278.55		15'400		7'259.90	
219.3130.51	Transport Schülerinnen und Schüler	6'280.00		8'400		4'048.00	
219.3132.00	Honorare ext. Berater, Gutachter	3'674.00					
219.3134.00	Versicherungsprämien	3'295.55		3'400		3'268.55	
219.3150.00	Unterhalt Büromobiliar und -geräte			2'000		6'902.00	
219.3153.00	Unterhalt Hardware	853.90		3'800			
219.3158.00	Unterhalt immaterielle Anlagen	9'332.65		11'900		12'757.00	
219.3170.00	Spesenentschädigungen	1'007.25		1'200		439.75	
219.3171.00	Exkursionen, Schulreisen und Lager	4'367.30		5'000		2'910.70	
219.3199.00	Übriger Betriebsaufwand	3'009.25		3'600		2'734.50	
219.3636.10	Beitrag an Didaktisches Zentrum Uri	2'736.00		2'500		2'576.00	
219.3900.00	Interne Verr. Material- u. Warenbezügen	700.00		700		700.00	
219.3910.00	Interne Verrechnung von Personalaufwand	35'300.00		35'300		32'100.00	
219.3930.00	Interne Verr. Betriebs- und Verw.-Kosten	3'815.00		3'000		3'060.00	
219.4611.00	Kantonsbeiträge		7'674.00				
220	Sonderschulen	40'961.65	7'358.00	50'000	8'000	50'165.85	7'300.00
220.3611.00	Standardkosten Sonderschule	39'583.00		50'000		50'000.00	
220.3611.10	Beitrag an Heimunterbringungen					165.85	
220.3631.00	Beiträge an Kanton	1'378.65					
220.4631.00	Schülerpauschale		7'358.00		8'000		7'300.00

Erfolgsrechnung nach Funktionen

Einwohnergemeinde

Konto	Bezeichnung	Rechnung 2022		Budget 2022		Rechnung 2021	
		Aufwand	Ertrag	Aufwand	Ertrag	Aufwand	Ertrag
3	KULTUR, SPORT UND FREIZEIT	191'298.40	7'932.95	182'400	700	190'972.35	8'888.50
311	Museen und bildende Kunst	150.00		200		150.00	
311.3636.00	Beiträge an priv. Org. ohne Erwerbszweck	150.00		200		150.00	
312	Denkmalpflege und Heimatschutz	8'325.90	6'000.00	10'300		2'652.80	
312.3101.00	Betriebs-, Verbrauchsmaterial	16.15		500		52.80	
312.3119.00	Anschaffung übr. nicht aktivierb. Anlagen	6'839.75		8'000			
312.3910.00	Interne Verrechnung von Personalaufwand	1'470.00		1'800		2'600.00	
312.4260.00	Rückerstattung und Kostenbeteiligung Dritter		6'000.00				
321	Bibliotheken und Literatur	2'070.00		1'400		1'280.00	
321.3636.00	Beiträge an priv. Org. ohne Erwerbszweck	210.00				460.00	
321.3636.10	Beitrag an Kantonsbibliothek Uri	1'860.00		1'400		820.00	
322	Musik und Theater	350.00		300		300.00	
322.3636.00	Beiträge an priv. Org. ohne Erwerbszweck	350.00		300		300.00	
329	Kultur, n.a.g.	1'000.00		700		950.00	
329.3636.00	Beiträge an priv. Org. ohne Erwerbszweck	1'000.00		500		950.00	
329.3636.10	Beiträge an Vereine			200			
341	Sport	145'395.30	1'070.00	133'900	200	152'105.00	8'341.00
341.3101.00	Betriebs-, Verbrauchsmaterial	2'156.75		4'000		1'231.60	
341.3119.00	Anschaffung übr. nicht aktivierb. Anlagen	1'973.55					
341.3120.00	Ver- und Entsorgung Liegenschaften VV	951.35		1'900		982.50	
341.3134.00	Versicherungsprämien	1'900.40		1'300		1'204.80	
341.3140.10	Unterhalt Sportplätze/-anlagen	4'263.85		2'500		1'674.45	
341.3151.00	Unterhalt Maschinen, Geräte, etc.	1'401.30		1'800		188.65	
341.3300.40	Planmässige Abschreibungen Hochbauten	86'200.00		85'500		95'800.00	
341.3300.60	Planmässige Abschreibungen Mobilien	12'350.00		13'800		24'701.00	
341.3636.00	Beiträge an priv. Org. ohne Erwerbszweck	300.00					
341.3636.10	Beiträge an Vereine	3'900.00		1'200		3'200.00	
341.3660.01	Abschr. Investitionsbeitrag Schwinghalle	7'000.00		7'000		7'000.00	
341.3830.60	zusätzl. Abschreibungen Mobilien VV	12'350.00					
341.3910.00	Interne Verrechnung von Personalaufwand	10'430.00		13'400		15'400.00	
341.3940.00	Interne Verrechnung von Zinsen	218.10		1'500		722.00	
341.4240.00	Gebühren Benützigungen u. Dienstleistungen		670.00		200		480.00
341.4260.00	Rückerstattung und Kostenbeteiligung Dritter		400.00				7'861.00

Erfolgsrechnung nach Funktionen

Einwohnergemeinde

Konto	Bezeichnung	Rechnung 2022		Budget 2022		Rechnung 2021	
		Aufwand	Ertrag	Aufwand	Ertrag	Aufwand	Ertrag
342	Freizeit	34'007.20	862.95	35'600	500	33'534.55	547.50
342.3010.00	Löhne	1'375.00				450.00	
342.3101.00	Betriebs-, Verbrauchsmaterial	256.30		500		59.85	
342.3120.00	Ver- und Entsorgung Liegenschaften VV	256.30				106.30	
342.3134.00	Versicherungsprämien	276.50		100		330.05	
342.3140.10	Unterhalt an Parkanlagen	335.00				250.00	
342.3141.10	Unterhalt an Wanderwegen	11'561.40		14'100		10'852.75	
342.3151.00	Unterhalt Maschinen, Geräte, etc.	313.70		500			
342.3199.00	Übriger Betriebsaufwand					837.60	
342.3631.00	Beitrag an Schwimmbadfonds	11'963.00		12'300		11'963.00	
342.3636.00	Beiträge an priv. Org. ohne Erwerbszweck	1'720.00		1'700		1'685.00	
342.3660.10	Abschr. Investitionsbeitrag "Ryysboogäbrugg"	2'800.00		2'800		2'800.00	
342.3910.00	Interne Verrechnung von Personalaufwand	3'150.00		3'600		4'200.00	
342.4631.00	Kantonsbeiträge		862.95		500		547.50

Erfolgsrechnung nach Funktionen

Einwohnergemeinde

Konto	Bezeichnung	Rechnung 2022		Budget 2022		Rechnung 2021	
		Aufwand	Ertrag	Aufwand	Ertrag	Aufwand	Ertrag
4	GESUNDHEIT	423'670.19		338'900		345'726.65	
412	Kranken-, Alters- und Pflegeheime	403'273.70		322'100		331'117.60	
412.3636.00	Beitrag Restfinanzierung Pflegeheime	403'273.70		322'100		331'117.60	
421	Ambulante Krankenpflege	400.00		400		400.00	
421.3636.00	Beiträge an priv. Org. ohne Erwerbszweck	400.00		400		400.00	
432	Krankheitsbekämpfung, übrige	6'389.14		300		1'050.00	
432.3119.00	Anschaffung übr. nicht aktivierb. Anlagen	4'939.14					
432.3636.00	Beiträge an priv. Org. ohne Erwerbszweck	1'450.00		300		1'050.00	
433	Schulgesundheitsdienst	13'607.35		16'100		13'159.05	
433.3010.00	Löhne	1'689.05		1'700		1'485.55	
433.3050.10	Sozialversicherungsbeiträge	19.35		100		16.80	
433.3099.00	Übriger Personalaufwand	250.00					
433.3101.00	Betriebs-, Verbrauchsmaterial	209.05		200		168.10	
433.3130.10	Schulärztlicher Dienst	3'618.00		5'700		3'339.00	
433.3130.20	Schulzahnärztlicher Dienst	7'821.90		8'400		8'149.60	

Erfolgsrechnung nach Funktionen

Einwohnergemeinde

Konto	Bezeichnung	Rechnung 2022		Budget 2022		Rechnung 2021	
		Aufwand	Ertrag	Aufwand	Ertrag	Aufwand	Ertrag
5	SOZIALE SICHERHEIT	166'146.35	510.90	181'000	2'100	148'164.55	
535	Leistungen an das Alter	700.00		500		700.00	
535.3636.00	Beiträge an priv. Org. ohne Erwerbszweck	700.00		500		700.00	
543	Alimentenbevorschussung und -inkasso	20'400.00		20'400	2'100	20'400.00	
543.3637.10	Alimentenbevorschussung	20'400.00		20'400		20'400.00	
543.4260.10	Rückerstattungen Alimentenbevorschussung				2'100		
544	Jugend	34'160.40		38'400		20'724.50	
544.3612.00	Schulsozialarbeit	31'380.40		36'000		17'994.50	
544.3636.00	Beiträge an priv. Org. ohne Erwerbszweck	400.00		100		350.00	
544.3636.10	Beitrag Midnight Point Uri	380.00		300		380.00	
544.3636.20	Beitrag Jugendlokal Seedorf	1'000.00		1'000		1'000.00	
544.3636.30	Beitrag Jungwacht Attinghausen	1'000.00		1'000		1'000.00	
545	Leistungen an Familien	1'424.00		3'800		2'360.00	
545.3636.00	Beiträge an priv. Org. ohne Erwerbszweck	800.00		600		800.00	
545.3636.10	Beiträge an familienext. Kinderbetreuung	624.00		3'200		1'560.00	
572	Wirtschaftliche Hilfe	54'312.65		67'100		49'015.80	
572.3632.10	Beitrag an Einfache Gesellschaft PRW	11'820.00		7'100			
572.3637.10	Wirtschaftliche Hilfe an Privatpersonen	42'492.65		60'000		49'015.80	
579	Sozialdienste, Übriges	55'149.30	510.90	50'800		54'964.25	
579.3612.00	Entschädigungen an Sozialdienst Uri Nord	40'785.40		46'100		41'390.70	
579.3631.00	Beiträge an Kanton	360.00		400		360.00	
579.3635.00	KK-Prämien u. Kostenant. an Bedürftige	11'740.30		4'100		11'107.25	
579.3636.00	Beiträge an priv. Org. ohne Erwerbszweck	1'050.00		200		1'050.00	
579.3637.00	AHV-Beiträge an Bedürftige	1'213.60				1'056.30	
579.4611.00	Rückerstattung AHV-Beiträge an Bedürftige		510.90				

Erfolgsrechnung nach Funktionen

Einwohnergemeinde

Konto	Bezeichnung	Rechnung 2022		Budget 2022		Rechnung 2021	
		Aufwand	Ertrag	Aufwand	Ertrag	Aufwand	Ertrag
6	VERKEHR	205'064.70	32'437.35	289'700	34'200	291'728.75	29'504.25
615	Gemeindestrassen	141'614.70	6'170.85	225'500	11'400	205'701.95	9'633.75
615.3099.00	Übriger Personalaufwand	856.50		1'100		679.70	
615.3101.00	Betriebs-, Verbrauchsmaterial	1'833.15		2'700		1'306.30	
615.3109.00	Übriger Material- und Warenaufwand	22.60		300			
615.3111.00	Anschaffung Maschinen, Geräte, etc.	1'537.00		5'000			
615.3119.00	Anschaffung übr. nicht aktivierb. Anlagen	6'329.50		16'700		21'924.30	
615.3120.00	Strom Strassenbeleuchtung	3'253.70		6'000		3'148.40	
615.3120.10	Abwassergebühren Strassen/Plätze	6'987.30		7'200		6'987.30	
615.3132.00	Honorare ext. Berater, Gutachter	25'624.70		33'500		16'114.25	
615.3134.00	Versicherungsprämien	1'826.20		1'900		1'678.45	
615.3137.00	Steuern und Abgaben	896.00		800		721.00	
615.3141.00	Unterhalt Strassen/Verkehrswege	10'611.45		26'300		38'907.75	
615.3141.10	Unterhalt Winterdienst	19'649.85		27'200		36'312.00	
615.3141.20	Unterhalt Strassenbeleuchtung	2'203.20		6'000		4'148.75	
615.3141.30	Unterhalt Strassenbelag	60.40		11'000		7'650.60	
615.3151.00	Unterhalt Maschinen, Geräte, etc.	3'160.40		2'600			
615.3300.10	Planmässige Abschr. Strassen/Verkehrsweg	25'739.00		42'200		27'723.15	
615.3910.00	Interne Verrechnung von Personalaufwand	30'930.00		34'000		38'400.00	
615.3940.00	Interne Verrechnung von Zinsen	93.75		1'000			
615.4240.50	Parkplatzgebühren		1'050.00		5'400		3'990.00
615.4260.00	Rückerstattung und Kostenbeteiligung Dritter		4'120.85		5'000		4'643.75
615.4611.00	Kantonsbeiträge Winterdienst		1'000.00		1'000		1'000.00
622	Regional- und Agglomerationsverkehr	35'450.00		36'200		58'026.80	
622.3130.50	Rundkurs Auto AG Uri					28'524.80	
622.3631.00	Defizitbeiträge öffentlicher Verkehr	35'450.00		36'200		29'502.00	
629	Öffentlicher Verkehr, Übriges	28'000.00	26'266.50	28'000	22'800	28'000.00	19'870.50
629.3130.00	Tageskarten Gemeinden	28'000.00		28'000		28'000.00	
629.4260.10	Rückerstattungen Tageskarten Gemeinden		26'266.50		22'800		19'870.50

Erfolgsrechnung nach Funktionen

Einwohnergemeinde

Konto	Bezeichnung	Rechnung 2022		Budget 2022		Rechnung 2021	
		Aufwand	Ertrag	Aufwand	Ertrag	Aufwand	Ertrag
7	UMWELTSCHUTZ UND RAUMORDNUNG	20'065.35	25'735.05	33'900	12'600	22'654.62	17'785.00
720	Abwasserbeseitigung, öffentl. Toiletten	5'163.90		6'000		7'377.87	
720.3101.00	Unterhalt und Ersatz Robidog	283.90		800		277.87	
720.3119.00	Anschaffung übr. nicht aktivierb. Anlagen			700			
720.3910.00	Interne Verrechnung von Personalaufwand	4'880.00		4'500		7'100.00	
730	Abfallwirtschaft	7'069.60	24'279.25	7'600	11'500	7'000.95	17'264.75
730.3130.20	Kehrichtbeseitigung	1'636.70		1'800		1'730.25	
730.3130.21	Papiersammlungen	1'679.25		2'100		1'692.75	
730.3160.00	Miete Abfallsammelplätze	700.00		700		700.00	
730.3612.00	Kostenanteil Konfiskatebeseitigung	3'053.65		3'000		2'877.95	
730.4240.10	Entschädigungen Sammelplätze		600.00		600		600.00
730.4250.21	Entschädigungen Altpapier		1'679.25		2'100		1'692.75
730.4260.00	Rückerstattung und Kostenbeteiligung Dritter						1'772.00
730.4463.00	Gewinnanteil ZAKU		22'000.00		8'800		13'200.00
771	Friedhof und Bestattung	7'363.25		8'100		8'275.80	
771.3632.10	Beitrag Friedhofunterhalt	7'363.25		8'100		8'275.80	
779	Umweltschutz, Übriges		1'455.80		1'100		520.25
779.4600.90	Anteil an CO2-Abgabe		1'455.80		1'100		520.25
790	Raumordnung	468.60		12'200			
790.3130.00	Dienstleistungen Dritter	468.60		5'000			
790.3320.90	Planmässige Abschr. übr. immat. Anlagen			7'200			

Erfolgsrechnung nach Funktionen

Einwohnergemeinde

Konto	Bezeichnung	Rechnung 2022		Budget 2022		Rechnung 2021	
		Aufwand	Ertrag	Aufwand	Ertrag	Aufwand	Ertrag
8	VOLKSWIRTSCHAFT	58'218.35	101'758.05	71'400	99'700	66'008.40	118'009.20
815	Wirtschaftl. Massn. Landwirtschaft	50.00		100		50.00	
815.3636.00	Beiträge an priv. Org. ohne Erwerbszweck	50.00		100		50.00	
820	Forstwirtschaft	28'318.80	7'760.00	20'600	5'000	14'592.85	6'390.00
820.3130.50	Unterhalt Waldstrasse	14'240.75		19'100		12'712.85	
820.3301.10	Ausserplanmässige Abschr. Strassen/Verkehrswege	11'751.40					
820.3602.10	Unterhaltsgebührenant. Bürgergemeinde	2'326.65		1'500		1'880.00	
820.4240.10	Benützungsgebühren Waldstrasse		7'760.00		5'000		6'390.00
840	Tourismus	29'599.55	15'738.75	50'600	18'000	51'315.55	29'892.60
840.3000.10	Tag- und Sitzungsgelder	2'350.00		4'000		4'350.00	
840.3010.00	Löhne	500.00				3'112.50	
840.3050.10	Sozialversicherungsbeiträge	62.05				423.80	
840.3099.00	Übriger Personalaufwand	1'497.40		1'000		599.70	
840.3101.00	Betriebs- und Verbrauchsmaterial			2'500		255.10	
840.3102.00	Drucksachen, Publikationen			4'000			
840.3119.00	Anschaffung übr. nicht aktivierb. Anlagen			6'000			
840.3130.00	Anlässe und Empfänge	200.00		1'700		400.00	
840.3132.00	Honorare ext. Berater, Gutachter			2'000			
840.3141.00	Unterhalt an Schneeschuh Trail	600.00		500		157.75	
840.3144.00	Unterhalt Liegenschaften			100			
840.3149.00	Unterhalt übrige Sachanlagen			500			
840.3158.00	Unterhalt immaterielle Anlagen	710.85		3'000		16'535.00	
840.3199.00	Übriger Betriebsaufwand	327.05		1'000		1'523.10	
840.3635.10	Beitrag regionale Tourismusorganisation	23'352.20		24'300		23'958.60	
840.4039.00	Kurtaxen		12'381.00		13'000		10'730.00
840.4260.00	Rückerstattung und Kostenbeteiligung Dritter		2'850.00		5'000		3'450.00
840.4390.00	Übriger Ertrag		507.75				377.20
840.4510.00	Entnahmen aus Spezialfinanzierungen EK						15'335.40
850	Industrie, Gewerbe, Handel	50.00		100		50.00	
850.3636.00	Beiträge an priv. Org. ohne Erwerbszweck	50.00		100		50.00	
871	Elektrizität		78'259.30		76'700		81'726.60
871.4120.10	Konzessionsgebühr EWA		77'959.30		76'500		81'566.60
871.4451.00	Dividende / Gewinnanteil EWA		300.00		200		160.00
890	Sonstige gewerbliche Betriebe	200.00					
890.3636.00	Beiträge an priv. Org. ohne Erwerbszweck	200.00					

Erfolgsrechnung nach Funktionen

Einwohnergemeinde

Konto	Bezeichnung	Rechnung 2022		Budget 2022		Rechnung 2021	
		Aufwand	Ertrag	Aufwand	Ertrag	Aufwand	Ertrag
9	FINANZEN UND STEUERN	90'002.20	4'111'164.55	84'600	3'938'500	94'082.20	4'055'710.40
910	Steuern	7'668.50	3'012'664.70	18'200	2'908'700	32'575.75	2'930'819.35
910.3180.10	Wertberichtigungen auf Forderungen	3'600.00		1'500		27'000.00	
910.3181.10	Abschreibungen Steuern	4'068.50		15'500		5'575.75	
910.3181.20	Erlasse von Steuern			1'200			
910.4000.00	Einkommenssteuern nat. Pers. Rechnungsjahr		2'519'813.15		2'458'100		2'474'260.65
910.4000.10	Einkommenssteuern nat. Pers. Vorjahre		113'893.90		130'900		152'032.65
910.4000.60	Pausch. Steueranrechnung nat. Pers.				-500		-1'491.10
910.4001.00	Vermögenssteuer nat. Pers. Rechnungsjahr		175'599.05		171'000		169'887.40
910.4001.10	Vermögenssteuer nat. Pers. Vorjahre		24'061.05		14'700		19'661.30
910.4002.00	Quellensteuern		33'841.00		38'400		37'130.35
910.4008.10	Kopfsteuern		67'550.00		66'500		67'410.00
910.4009.00	Nachsteuern nat. Pers.		7'527.95				
910.4010.00	Gewinnsteuern jur. Pers. Rechnungsjahr		33'241.15		29'200		28'832.75
910.4010.10	Gewinnsteuern jur. Pers. Vorjahre		31'510.45		-5'000		-25'729.65
910.4011.00	Kapitalsteuern jur. Pers. Rechnungsjahr		130.45		200		103.30
910.4011.10	Kapitalsteuern jur. Pers. Vorjahre		-2.70				-71.55
910.4019.00	Nachsteuern jur. Pers.		239.25				193.25
910.4033.00	Hundesteuern		2'960.00		2'800		2'800.00
910.4601.00	Ausgleichszahlungen Kanton SV19		2'300.00		2'400		5'800.00
930	Finanz- und Lastenausgleich	37'809.00	802'762.00	37'900	878'900	37'809.00	878'753.00
930.3622.72	Beitrag an Zentrumsleistungen	37'809.00		37'900		37'809.00	
930.4621.20	Beitrag aus Bevölkerungslastenausgleich		112'426.00		117'300		117'285.00
930.4621.30	Beitrag aus Landschaftslastenausgleich		59'847.00		59'900		59'847.00
930.4621.50	Beitrag aus Globalbilanzausgleich		222'777.00		222'700		222'646.00
930.4621.70	Beitrag aus Ressourcenausgleich		407'712.00		479'000		478'975.00
950	Ertragsanteile, übrige, ohne Zweckbindung		232'556.05		83'800		167'359.00
950.4601.01	Grundstückgewinnsteuern		86'879.45		50'300		158'770.50
950.4601.02	Erbschafts- u. Schenkungssteuern		112'920.00		2'000		-21'670.50
950.4601.11	Steuerausfallentschädigung		31'089.80		30'000		29'849.00
950.4601.30	Wirtschafts- u. Getränkeverkaufsteuern		1'666.80		1'500		410.00
961	Zinsen	5'430.95	5'430.95	7'300	9'100	5'953.20	5'953.20
961.3400.00	Vergütungs- und Ausgleichszinsen Steuern	2'590.95		3'500		2'867.60	
961.3401.00	Verzinsung Finanzverbindlichkeiten	2'840.00		3'800		3'085.60	
961.4401.00	Verzugs- und Ausgleichszinsen Steuern		3'097.00		3'700		3'187.80
961.4401.10	Zinsen Darlehen Wasserversorgung		609.80		900		641.35
961.4940.00	Int. Verrechnung Zinsen Verwaltungsverm.		311.85		2'500		722.00
961.4940.10	Int. Verrechnung Zinsen Finanzverm.		1'412.30		2'000		1'402.05

Erfolgsrechnung nach Funktionen

Einwohnergemeinde

Konto	Bezeichnung	Rechnung 2022		Budget 2022		Rechnung 2021	
		Aufwand	Ertrag	Aufwand	Ertrag	Aufwand	Ertrag
963	Liegenschaften des Finanzvermögens	16'639.75	57'285.00	21'200	57'600	17'744.25	57'540.00
963.3430.40	Unterhalt Gebäude	4'455.60		2'500		5'649.00	
963.3431.20	Anschaffung und Unterhalt Mobilien	1'915.20		7'500		3'262.75	
963.3439.10	Energie, Wasser und Entsorgung	6'868.30		7'000		5'479.30	
963.3439.20	Gemeinschaftsantenne	1'436.50		1'500		1'436.50	
963.3439.40	Versicherungsprämien	514.45		600		514.65	
963.3439.90	Übriger Liegenschaftsaufwand	37.40		100			
963.3940.00	Interne Verrechnung von Zinsen	1'412.30		2'000		1'402.05	
963.4430.00	Pacht- und Mietzinse Liegenschaften		57'285.00		57'600		57'540.00
969	Finanzvermögen, Übriges	22'454.00	444.60		300		15'264.60
969.3440.00	Wertberichtigungen Wertschriften FV	22'454.00					
969.4420.00	Dividenden Finanzvermögen		444.60		300		329.60
969.4440.00	Wertberichtigungen Wertschriften FV						14'935.00
995	Neutrale Aufwändungen und Erträge		21.25		100		21.25
995.4290.00	Übrige Entgelte		21.25		100		21.25

Erfolgsrechnung nach Artengliederung

Einwohnergemeinde

Konto	Bezeichnung	Rechnung 2022		Budget 2022		Rechnung 2021	
		Aufwand	Ertrag	Aufwand	Ertrag	Aufwand	Ertrag
3	Aufwand	5'249'601.44		5'293'600		5'146'154.83	
30	Personalaufwand	2'283'222.95		2'255'400		2'171'736.75	
300	Behörden und Kommissionen	110'857.75		132'300		114'745.00	
301	Löhne Verwaltungs-/Betriebspers.	538'177.50		547'400		529'588.50	
302	Löhne Lehrkräfte	1'265'849.35		1'214'300		1'184'646.25	
305	Arbeitgeberbeiträge	338'369.15		330'300		321'962.70	
309	Übriger Personalaufwand	29'969.20		31'100		20'794.30	
31	Sach- und übriger Betriebsaufwand	715'135.34		871'200		850'759.69	
310	Material- und Warenaufwand	94'928.10		119'600		83'825.88	
311	Nicht aktivierte Anlagen	131'428.39		149'100		113'053.08	
312	Ver- und Entsorgung	69'696.85		70'800		53'090.85	
313	Dienstleistungen und Honorare	273'053.66		292'700		226'137.56	
314	Baulicher Unterhalt	58'839.20		104'100		120'996.10	
315	Unterhalt Mobilien, immat. Anlagen	42'384.09		70'700		68'823.32	
316	Miete, Leasing, Pacht, Benützungsgb.	4'637.65		5'000		4'637.65	
317	Spesenentschädigung	17'884.05		24'200		15'823.50	
318	Wertberichtigungen Forderungen	7'668.50		18'200		32'575.75	
319	Verschiedener Betriebsaufwand	14'614.85		16'800		131'796.00	
33	Abschreibungen Verwaltungsvermögen	167'202.30		229'900		221'620.55	
330	Sachanlagen VV	167'202.30		222'700		221'620.55	
332	Abschreibungen Immaterielle			7'200			
34	Finanzaufwand	43'112.40		26'500		22'295.40	
340	Zinsaufwand	5'430.95		7'300		5'953.20	
343	Liegenschaftenaufwand	15'227.45		19'200		16'342.20	
344	Wertberichtigungen	22'454.00					
36	Transferaufwand	1'734'616.30		1'762'000		1'650'139.39	
360	Ertragsanteile an Dritte	2'326.65		1'500		1'880.00	
361	Entschädigungen an öffentliche Gemeinwesen	1'083'036.55		1'183'000		1'086'244.80	
362	Finanz- und Lastenausgleich	37'809.00		37'900		37'809.00	
363	Beiträge an öffentliche Gemeinwesen und Dritte	601'644.10		529'800		514'405.59	
366	Abschreib. Investitionsbeiträge	9'800.00		9'800		9'800.00	
38	Ausserordentlicher Aufwand	150'053.00				68'999.00	
383	Zusätzliche Abschreibungen	150'053.00				68'999.00	

Erfolgsrechnung nach Artengliederung

Einwohnergemeinde

Konto	Bezeichnung	Rechnung 2022		Budget 2022		Rechnung 2021	
		Aufwand	Ertrag	Aufwand	Ertrag	Aufwand	Ertrag
39	Interne Verrechnungen	156'259.15		148'600		160'604.05	
390	Material- und Warenbezüge	1'300.00		1'300		1'300.00	
391	Dienstleistungen	130'365.00		125'100		138'850.00	
393	Betriebs- und Verwaltungskosten	22'870.00		17'700		18'330.00	
394	Kalk. Zinsen und Finanzaufwand	1'724.15		4'500		2'124.05	

Erfolgsrechnung nach Artengliederung

Einwohnergemeinde

Konto	Bezeichnung	Rechnung 2022		Budget 2022		Rechnung 2021	
		Aufwand	Ertrag	Aufwand	Ertrag	Aufwand	Ertrag
4	Ertrag		5'276'984.90		5'055'700		5'178'866.11
40	Fiskalertrag		3'022'745.70		2'919'300		2'935'749.35
400	Direkte Steuern nat. Personen		2'942'286.10		2'879'100		2'918'891.25
401	Direkte Steuern jur. Personen		65'118.60		24'400		3'328.10
403	Besitz- und Aufwandsteuern		15'341.00		15'800		13'530.00
41	Regalien und Konzessionen		77'959.30		76'500		81'566.60
412	Konzessionen		77'959.30		76'500		81'566.60
42	Entgelte		139'766.50		121'700		131'583.81
420	Ersatzabgaben		35'241.05		34'700		36'107.20
421	Gebühren für Amtshandlungen		8'464.15		12'200		15'446.76
424	Benützungsgb. und Dienstl.		18'667.75		16'900		20'046.25
425	Erlös aus Verkäufen		1'679.25		2'100		1'692.75
426	Rückerstattungen		74'243.05		55'700		58'134.60
427	Bussen		1'450.00				135.00
429	Übrige Entgelte		21.25		100		21.25
43	Verschiedene Erträge		507.75				377.20
439	Übriger Ertrag		507.75				377.20
44	Finanzertrag		150'261.60		138'300		156'014.95
440	Zinsertrag		3'706.80		4'600		3'829.15
442	Beteiligungsertrag FV		444.60		300		329.60
443	Liegenschaftenertrag FV		57'285.00		57'600		57'540.00
444	Wertberichtigungen Anlagen FV						14'935.00
445	Darlehen u. Beteiligungen VV		430.00		300		290.00
446	öffentliche Unternehmungen		22'000.00		8'800		13'200.00
447	Liegenschaftenertrag VV		66'395.20		66'700		65'891.20
45	Entn. Fonds und Spezialfinanz.						15'335.40
451	Entn. Fonds und Spezialf. EK						15'335.40
46	Transferertrag		1'729'484.90		1'651'300		1'697'634.75
460	Ertragsanteile von Dritten		236'311.85		87'300		173'679.25
461	Entschädigungen von öffentlichen Gemeinwesen		14'263.00		6'000		10'203.10
462	Finanz- und Lastenausgleich		802'762.00		878'900		878'753.00
463	Beiträge von öffentlichen Gemeinwesen u. Dritten		676'148.05		679'100		634'999.40

Erfolgsrechnung nach Artengliederung

Einwohnergemeinde

Konto	Bezeichnung	Rechnung 2022		Budget 2022		Rechnung 2021	
		Aufwand	Ertrag	Aufwand	Ertrag	Aufwand	Ertrag
49	Interne Verrechnungen		156'259.15		148'600		160'604.05
490	Material- und Warenbezüge		1'300.00		1'300		1'300.00
491	Dienstleistungen		130'365.00		125'100		138'850.00
493	Betriebs- und Verwaltungskosten		22'870.00		17'700		18'330.00
494	Kalk. Zinsen und Finanzaufwand		1'724.15		4'500		2'124.05

Investitionsrechnung nach Funktionen

Einwohnergemeinde

Konto	Bezeichnung	Rechnung 2022		Budget 2022		Rechnung 2021	
		Ausgaben	Einnahmen	Ausgaben	Einnahmen	Ausgaben	Einnahmen
00	ALLGEMEINE VERWALTUNG	102'722.30		106'400		41'811.20	
029	Verwaltungsliegenschaften, Übriges	102'722.30		106'400		41'811.20	
029.5040.10	Sanierung MZG Schulhausweg 7/9	102'722.30		106'400		41'811.20	
2	BILDUNG	28'544.60		78'000		138'183.20	
212	Primarstufe	28'544.60		43'000			
212.5060.10	Anschaffung Hardware	28'544.60		43'000			
217	Schulliegenschaften			35'000		138'183.20	
217.5040.12	Sanierung Schulliegenschaft			35'000			
217.5060.12	Neumöblierung Schulzimmer					138'183.20	
3	KULTUR, SPORT UND FREIZEIT					57'101.00	200'000.00
341	Sport					57'101.00	200'000.00
341.5040.10	Sanierung Sportplatz					7'700.00	
341.5060.10	Anschaffung Maschinen, Geräte, Fahrzeuge					49'401.00	
341.6310.00	Kantonsbeiträge						200'000.00
6	VERKEHR		20'000.00			895'422.15	
615	Gemeindestrassen					395'422.15	
615.5010.03	Ableitung Schweinsbergbach					192'134.00	
615.5010.13	Ersatzneubau Untere Palanggenbrücke					203'288.15	
633	Sonstige Transportsysteme		20'000.00			500'000.00	
633.5450.10	Darlehen LSB Attinghausen-Brüsti AG					500'000.00	
633.6450.00	Rückzahlung Darlehen LSB Attinghausen-Brüsti..		20'000.00				
7	UMWELTSCHUTZ UND RAUMORDNUNG	17'482.00	7'366.25	21'000	21'000		
790	Raumordnung	17'482.00	7'366.25	21'000	21'000		
790.5090.00	Siedlungsleitbild und Nutzungsplanung Brüsti	17'482.00		21'000			
790.6310.00	Kantonsbeitrag		7'366.25		21'000		
8	VOLKSWIRTSCHAFT	61'456.50	49'706.10				
820	Forstwirtschaft	61'456.50	49'706.10				
820.5010.01	Sanierung Waldstrasse	61'456.50					
820.6360.01	Beiträge Dritte San.Waldstrasse		49'706.10				

Investitionsrechnung nach Artengliederung

Einwohnergemeinde

Konto	Bezeichnung	Rechnung 2022		Budget 2022		Rechnung 2021	
		Ausgaben	Einnahmen	Ausgaben	Einnahmen	Ausgaben	Einnahmen
5	Investitionsrechnung	210'205.40	77'072.35	205'400	21'000	1'132'517.55	200'000.00
5	Investitionsausgaben	210'205.40		205'400		1'132'517.55	
50	Sachanlagen	210'205.40		205'400		632'517.55	
501	Strassen / Verkehrswege	61'456.50				395'422.15	
504	Hochbauten	102'722.30		141'400		49'511.20	
506	Mobilien	28'544.60		43'000		187'584.20	
509	Übrige Sachanlagen	17'482.00		21'000			
54	Darlehen					500'000.00	
545	Private Unternehmungen					500'000.00	
6	Investitionseinnahmen		77'072.35		21'000		200'000.00
63	Investitionsbeiträge für eigene Rechnungen		57'072.35		21'000		200'000.00
631	Kantone und Konkordate		7'366.25		21'000		200'000.00
636	Private Organisationen ohne Erwerbszweck		49'706.10				
64	Rückzahlung von Darlehen		20'000.00				
645	Private Unternehmungen		20'000.00				

Bilanz detailliert

Einwohnergemeinde

Konto	Bezeichnung	01. Januar 2022	Veränderung		31. Dezember 2022
			Zuwachs	Abgang	
1	Aktiven	5'698'953.65	10'117'283.09	9'896'134.30	5'920'102.44
10	Finanzvermögen	2'718'965.15	9'907'077.69	9'492'006.65	3'134'036.19
100	Fl. Mittel und kurzfr. Geldanlagen	654'326.31	6'284'002.52	5'983'175.74	955'153.09
1000	Kasse	3'762.95	35'357.55	33'497.15	5'623.35
1000.01	Kasse	3'762.95	35'357.55	33'497.15	5'623.35
1001	Post	235'311.63	4'021'880.79	3'803'449.16	453'743.26
1001.01	PostFinance Kontokorrent	235'311.63	4'021'880.79	3'803'449.16	453'743.26
1002	Bank	415'251.73	2'226'764.18	2'146'229.43	495'786.48
1002.01	UKB OERK-Kontokorrent	313'088.35	2'164'706.18	2'029'604.43	448'190.10
1002.02	Raiffeisen OERK-Kontokorrent	96'941.74	56'680.00	111'100.00	42'521.74
1002.31	Raiffeisen OERK-Konto J+S	1'405.72	2'776.00	2'836.00	1'345.72
1002.32	Raiffeisen OERK-Konto Schüler-Skirennen	3'815.92	2'602.00	2'689.00	3'728.92
101	Forderungen	220'672.59	3'576'775.52	3'484'218.36	313'229.75
1010	Forderungen aus L. & L. gegenüber Dritten	21'816.48	105'796.10	110'486.28	17'126.30
1010.01	Forderungen Sammelkonto	21'816.48	105'796.10	110'486.28	17'126.30
1011	Kontokorrente mit Dritten	198'373.61	345'889.36	248'682.47	295'580.50
1011.01	Kontokorrent mit Kanton	26'697.10	221'728.20	26'697.10	221'728.20
1011.11	KK Kanton; Steuerforderungen NP und JP	225'676.51	124'161.16	218'385.37	131'452.30
1011.99	Wertberichtigung auf Forderungen Steuern	-54'000.00		3'600.00	-57'600.00
1015	Interne Kontokorrente		3'124'783.96	3'124'783.96	
1015.70	Quellensteuer mit Kirchensteuer		33'095.50	33'095.50	
1015.80	Steuerzahlungen		3'091'688.46	3'091'688.46	
1019	Übrige Forderungen	482.50	306.10	265.65	522.95
1019.10	Forderungen Verrechnungssteuer	482.50	306.10	265.65	522.95

Bilanz detailliert

Einwohnergemeinde

Konto	Bezeichnung	01. Januar 2022	Veränderung		31. Dezember 2022
			Zuwachs	Abgang	
104	Aktive Rechnungsabgrenzungen	2'158.55	25'087.60	2'158.55	25'087.60
1049	Übrige aktive Rechnungsabgrenzungen	2'158.55	25'087.60	2'158.55	25'087.60
1049.01	Aktive Rechnungsabgrenzung ARA	2'158.55	25'087.60	2'158.55	25'087.60
106	Vorräte und angefangene Arbeiten	15'401.70	21'212.05		36'613.75
1061	Roh- und Hilfsmaterial	15'401.70	21'212.05		36'613.75
1061.01	Heizölvorräte	15'401.70	21'212.05		36'613.75
107	Langfristige Finanzanlagen	741'406.00		22'454.00	718'952.00
1070	Aktien und Anteilscheine	41'406.00		22'454.00	18'952.00
1070.01	Aktien Dätwyler Holding AG	41'406.00		22'454.00	18'952.00
1071	Verzinsliche Anlagen	700'000.00			700'000.00
1071.01	Darlehen Wasserversorgung	700'000.00			700'000.00
108	Sachanlagen Finanzvermögen	1'085'000.00			1'085'000.00
1084	Gebäude Finanzvermögen	1'085'000.00			1'085'000.00
1084.00	MFH Burgstrasse 21	1'085'000.00			1'085'000.00
14	Verwaltungsvermögen	2'979'988.50	210'205.40	404'127.65	2'786'066.25
140	Sachanlagen Verwaltungsvermögen	1'291'914.00	192'723.40	366'961.40	1'117'676.00
1401	Strassen / Verkehrswege	367'702.00	61'456.50	87'196.50	341'962.00
1401.00	Gemeindestrassen	367'700.00		25'739.00	341'961.00
1401.10	Waldstrasse	1.00	61'456.50	61'457.50	
1401.50	Strassenbeleuchtung	1.00			1.00
1402	Wasserbau	1.00			1.00
1402.10	Schutzdämme	1.00			1.00
1403	Übrige Tiefbauten	2.00			2.00
1403.10	Friedhoferweiterung	1.00			1.00
1403.20	Sanierung "Glöcheret"	1.00			1.00

Bilanz detailliert

Einwohnergemeinde

Konto	Bezeichnung	01. Januar 2022	Veränderung		31. Dezember 2022
			Zuwachs	Abgang	
1404	Hochbauten	899'504.00	102'722.30	226'521.30	775'705.00
1404.01	Schulhaus	1.00			1.00
1404.10	MZG Schulhausweg 7/9	37'600.00	102'722.30	140'321.30	1.00
1404.20	öffentl. Schutzraum Freiherrenstr. 17	1.00			1.00
1404.30	Kinderspielplatz "Trotzli"	1.00			1.00
1404.40	Sportplatz	861'900.00		86'200.00	775'700.00
1404.50	Schutzhütte Surenen	1.00			1.00
1406	Mobilien Verwaltungsvermögen	24'704.00	28'544.60	53'243.60	5.00
1406.10	Maschinen, Fahrzeuge Feuerwehr	1.00			1.00
1406.11	Maschinen, Fahrzeuge Gemeinde	24'701.00		24'700.00	1.00
1406.20	Mobilien, Einrichtungen Schulhaus	1.00			1.00
1406.21	Hardware 1to1-Computing		28'544.60	28'543.60	1.00
1406.90	Mobilien, Maschinen allgemein	1.00			1.00
1409	Übrige Sachanlagen	1.00			1.00
1409.10	Umgebung Burgruine	1.00			1.00
142	Immaterielle Anlagen	7'077.50	17'482.00	7'366.25	17'193.25
1427	Immat. Anlagen in Realisierung	7'077.50	17'482.00	7'366.25	17'193.25
1427.02	Siedlungsleitbild Brüsti	7'077.50	17'482.00	7'366.25	17'193.25
144	Darlehen	680'000.00		20'000.00	660'000.00
1445	Darlehen an private Unternehmungen	570'000.00		20'000.00	550'000.00
1445.01	Darlehen Luftseilbahn Attinghausen-Brüsti AG	520'000.00		20'000.00	500'000.00
1445.02	Darlehen Genossenschaft Alpkäserei Surenen	50'000.00			50'000.00
1446	Darlehen an private Organisationen	110'000.00			110'000.00
1446.01	Darlehen Schwingklub	100'000.00			100'000.00
1446.02	Darlehen Wassergenossenschaft Brüsti	10'000.00			10'000.00

Bilanz detailliert

Einwohnergemeinde

Konto	Bezeichnung	01. Januar 2022	Veränderung		31. Dezember 2022
			Zuwachs	Abgang	
145	Beteiligungen, Grundkapitalien	873'846.00			873'846.00
1454	Beteiligungen an öffentl. Unternehmungen	603'050.00			603'050.00
1454.01	Beteiligung Abwasser Uri	598'000.00			598'000.00
1454.02	Beteiligung LISAG	1'300.00			1'300.00
1454.03	Beteiligung Auto AG Uri	1'250.00			1'250.00
1454.04	Beteiligung Uri Tourismus AG	2'500.00			2'500.00
1455	Beteiligungen an privaten Unternehmungen	270'796.00			270'796.00
1455.01	Beteiligung LSB Attinghausen-Brüsti AG	268'796.00			268'796.00
1455.02	Beteiligung EWA	2'000.00			2'000.00
146	Investitionsbeiträge	127'151.00		9'800.00	117'351.00
1465	Investitionsbeiträge an priv. Untern.	1.00			1.00
1465.01	Investitionsbeiträge Brüstiseilbahn	1.00			1.00
1466	Investitionsbeitr. an priv. Org. o. Erwerbszw.	92'750.00		7'000.00	85'750.00
1466.01	Investitionsbeitrag Schwingklub	92'750.00		7'000.00	85'750.00
1469	Investitionsbeiträge an Anlagen	34'400.00		2'800.00	31'600.00
1469.01	Investitionsbeitrag Ryysboogä-Brugg	34'400.00		2'800.00	31'600.00

Bilanz detailliert

Einwohnergemeinde

Konto	Bezeichnung	01. Januar 2022	Veränderung		31. Dezember 2022
			Zuwachs	Abgang	
2	Passiven	5'698'953.65	3'738'583.93	3'517'435.14	5'920'102.44
20	Fremdkapital	2'878'991.55	3'703'872.47	3'507'370.14	3'075'493.88
200	Laufende Verbindlichkeiten	363'727.70	3'492'477.24	3'473'352.74	382'852.20
2000	Laufende Verbindlichk. aus L.& L. von Dritten	394'308.85	3'187'622.89	3'200'247.29	381'684.45
2000.00	Kreditoren		2'420.00	370.00	2'050.00
2000.01	Kreditoren Sammelkonto	394'308.85	3'185'202.89	3'199'877.29	379'634.45
2001	Kontokorrente mit Dritten	-30'581.15	304'854.35	273'105.45	1'167.75
2001.50	Kontokorrent Ausgleichskasse	-29'277.85	150'216.55	121'226.15	-287.45
2001.51	Kontokorrent Unfallversicherung	-1'011.60	18'402.40	15'885.00	1'505.80
2001.52	Kontokorrent Pensionskasse Uri		129'736.70	129'736.70	
2001.53	Kontokorrent Krankentaggeldversicherung	-291.70	6'498.70	6'257.60	-50.60
201	Kurzfristige Finanzverbindlichkeiten	270'566.45	156'878.23		427'444.68
2013	Verbindlichk. gegenüber selbstst. Einheiten	270'566.45	156'878.23		427'444.68
2013.10	Darlehen Wasserversorgung, kurzfristig	270'566.45	156'878.23		427'444.68
204	Passive Rechnungsabgrenzung	34'017.40	54'517.00	34'017.40	54'517.00
2049	Übrige passive Rechnungsabgrenzungen	34'017.40	54'517.00	34'017.40	54'517.00
2049.01	Passive Rechnungsabgrenzung PRA	34'017.40	54'517.00	34'017.40	54'517.00
205	Kurzfristige Rückstellungen	21'280.00			21'280.00
2055	Kurzfristige Rückstellungen	13'580.00			13'580.00
2055.01	Rückstellungen für Defizitbeiträge ö.V.	13'580.00			13'580.00
2058	Kurzfristige Rückstellungen der IR	7'700.00			7'700.00
2058.01	Rückstellungen für Sanierung Sportplatz	7'700.00			7'700.00

Bilanz detailliert

Einwohnergemeinde

Konto	Bezeichnung	01. Januar 2022	Veränderung		31. Dezember 2022
			Zuwachs	Abgang	
206	Langfristige Finanzverbindlichkeiten	2'000'000.00			2'000'000.00
2064	Darlehen	2'000'000.00			2'000'000.00
2064.02	Fester Vorschuss UKB	1'200'000.00			1'200'000.00
2064.03	Fester Vorschuss Raiffeisen	800'000.00			800'000.00
208	Langfristige Rückstellungen	130'300.00			130'300.00
2085	Rückstellungen aus übriger betriebl. Tätigkeit	130'300.00			130'300.00
2085.10	Rückstellungen für Pflegerestkosten	8'300.00			8'300.00
2085.20	Rückstellung für Sanierung Schiessanlagen	122'000.00			122'000.00
209	Verb. gegenüber Spezialfinanz.&Fonds im FK	59'100.00			59'100.00
2090	Verb. gegenüber Spezialfinanz. im FK	53'100.00			53'100.00
2090.10	Ersatzabgabe Schutzraumbauten	53'100.00			53'100.00
2091	Verbindlichkeiten gegenüber Fonds	6'000.00			6'000.00
2091.01	Vermögen aufgelöste Vereine	6'000.00			6'000.00
29	Eigenkapital	2'819'962.10	34'711.46	10'065.00	2'844'608.56
290	Spezialfinanzierungen im EK	44'082.63		4'600.00	39'482.63
2900	Spezialfinanzierungen im EK	44'082.63		4'600.00	39'482.63
2900.00	Spezialfinanzierung Tourismus	44'082.63		4'600.00	39'482.63
291	Fonds im EK	8'272.59	7'328.00	5'465.00	10'135.59
2910	Fonds im EK	8'272.59	7'328.00	5'465.00	10'135.59
2910.30	Fonds Projekte Primarschule	3'050.95	1'950.00		5'000.95
2910.40	Fonds Jugend und Sport	1'405.72	2'776.00	2'806.00	1'375.72
2910.50	Fonds Schüler Skirennen	3'815.92	2'602.00	2'659.00	3'758.92
299	Bilanzüberschuss-/fehlbetrag	2'767'606.88	27'383.46		2'794'990.34
2999	Kumulierte Ergebnisse der Vorjahre	2'767'606.88	27'383.46		2'794'990.34
2999.01	Eigenkapital	2'767'606.88	27'383.46		2'794'990.34